

GOBIERNO DEL ESTADO DE CHIHUAHUA
 SEGUIMIENTO A LAS METAS DEL PROGRAMA OPERATIVO ANUAL
 Cuarto Trimestre 2016

Ultima Actualización: 31/12/2016
 Hoja No. 1 de 3
 Fecha Impresión: 01/02/2017
 PBRREP665

| | | | | |
|---|--|--|--|--|
| 148-SECRETARIA DE DESARROLLO RURAL | | | | |
| 1402600 / E20104 FOMENTO A LA PRODUCCION Y LA COMPETITIVIDAD / DESARROLLO RURAL | | | | |

| Definición del Programa | Beneficiarios | | | | |
|--|------------------------------|-------------------------------|-----------|--|---------|
| | Población | Tipo | Mujeres | Hombres | Total |
| Incrementar y fortalecer el Desarrollo productivo y competitivo de las comunidades rurales en el Estado, mediante la vinculación de los programas productivos con las y los productores rurales. | OBJETIVO | LAS Y LOS PRODUCTORES RURALES | 4,950 | 28,050 | 33,000 |
| | POSTERGADA | LAS Y LOS PRODUCTORES RURALES | 16,050 | 90,950 | 107,000 |
| | REFERENCIA | POBLACION RURAL | 290,130 | 292,418 | 582,548 |
| | POTENCIAL | PRODUCTORES DEL CAMPO | 2,107 | 118,893 | 140,000 |
| | Recursos del Programa | | | | |
| | Presupuesto Autorizado | Presupuesto Modificado | Gasto | Variación Presup. Modificado vs Gasto | |
| | 7,404,149 | 7,109,656 | 6,985,380 | 124,276 | |

ALINEACIÓN

| | | |
|--|--|--------------------------|
| Alineación al Plan Nacional de Desarrollo | | Periodo 2013-2018 |
| Eje | N4 México Próspero | |
| Tema | 10 Sector agroalimentario | |
| Subtema | 00 Sector agroalimentario | |
| Objetivo | 001 Construir un sector agropecuario y pesquero productivo que garantice la seguridad alimentaria del país. | |
| Estrategia | 001 Impulsar la productividad en el sector agroalimentario mediante la inversión en el desarrollo de capital físico, humano y tecnológico. | |
| Línea de Acción | 007 Fomentar la productividad en el sector agroalimentario, con un énfasis en proyectos productivos sostenibles, el desarrollo de capacidades técnicas, productivas y comerciales, así como la integración de circuitos locales de producción, comercialización, inversión, financiamiento y ahorro. | |

| | | |
|---|--|--------------------------|
| Alineación al Plan Estatal de Desarrollo | | Periodo 2010-2016 |
| Eje | E2 DESARROLLO REGIONAL Y COMPETITIVIDAD | |
| Tema | 01 FORTALECIMIENTO PARA EL CAMPO PRODUCTIVO | |
| Subtema | 04 DESARROLLO RURAL | |
| Objetivo | 001 Impulsar el desarrollo social de las familias rurales del estado. | |
| Estrategia | 001 Incrementar la infraestructura y atención social para mejorar las condiciones de vida de la población rural. | |
| Línea de Acción | 003 Efectuar programas de apoyo para la adquisición de infraestructura social como equipos solares y sólicos. | |

| | | |
|---|---|--------------------------|
| Alineación al Programa Sectorial | | Periodo 2010-2016 |
| Programa | PS0 PROGRAMA SECTORIAL DE DESARROLLO RURAL 2010-2016 | |
| Tema | 1 DESARROLLO RURAL | |
| Subtema | 00 DESARROLLO RURAL | |
| Objetivo | 01 Incrementar la infraestructura y atención social para mejorar las condiciones de vida. | |
| Estrategia | 00 Incrementar la infraestructura y atención social para mejorar las condiciones de vida. | |
| Línea de Acción | 001 Programa de infraestructura y equipamiento social. | |

| Clave | | Fuente | Origen | Porcentaje | Autorizado | Modificado | Gasto | Variación |
|--------|--|--------------------------|---------|------------|------------|------------|-----------|-----------|
| 110116 | | RECURSOS DEL ESTADO 2016 | ESTATAL | 100.00 | 7,404,149 | 7,109,656 | 6,985,380 | 124,276 |

[Handwritten signature]

[Handwritten initials]

GOBIERNO DEL ESTADO DE CHIHUAHUA
SEGUIMIENTO A LAS METAS DEL PROGRAMA OPERATIVO ANUAL
Cuarto Trimestre 2016

Ultima Actualización: 31/12/2016
Hoja No. 2 de 3
Fecha Impresión 01/02/2017
PBRREP565

| |
|---|
| 148-SECRETARIA DE DESARROLLO RURAL |
| 1402800 / E20104 FOMENTO A LA PRODUCCION Y LA COMPETITIVIDAD / DESARROLLO RURAL |

| | |
|--|--|
| FIN Contribuir al desarrollo social y economico de las y los productores del medio rural del Estado, mediante el seguimiento, supervisión de los programas productivos y entrega de apoyos. | PROPÓSITO Las y los productores del medio rural del Estado reciben apoyos productivos, subsidios y asesorías. |
|--|--|

| Referencia | Resumen Narrativo | Presupuesto Autorizado | Presupuesto Modificado | Gasto Acumulado | Unidad de Medida | Meta del Objetivo | | | | Avance de la Meta del Objetivo | | | | Meta de Beneficiarios | | | | Avance de la Meta de Beneficiarios | | | | |
|------------|--|------------------------|------------------------|------------------|------------------|-------------------|------------------|--------------------|---------------|--------------------------------|------|-------------------------|--------|-----------------------------|------------------|--------------------|-----------------------------|------------------------------------|-------------------------|--------|---------|---------|
| | | | | | | Valor Inicial | Valor Programado | Valor Reprogramado | Clasificación | Valor Logrado del Trimestre | % | Valor Logrado Acumulado | % | Tipo | Valor Programado | Valor Reprogramado | Valor Logrado del Trimestre | % | Valor Logrado Acumulado | % | Mujeres | Hombres |
| C01 | Semilla subsidiada apoyada | 4,986,028 | 4,940,162 | 4,834,121 | PRODUCTOR | 18,000.00 | 18,000.00 | 18,000.00 | CONSTANTE | 902 | 5% | 902 | 5% | PRODUCTOR | 18,000 | 18,000 | 1,970 | 11% | 1,970 | 11% | 372 | 1,598 |
| C0101 | Relación de productoras y productores para apoyo con semilla enhielados | 675,686 | 644,644 | 629,937 | PRODUCTOR | 18,000.00 | 18,000.00 | 18,000.00 | CONSTANTE | 1,970 | 11% | 1,970 | 11% | PRODUCTOR | 18,000 | 18,000 | 1,970 | 11% | 1,970 | 11% | 372 | 1,598 |
| C0102 | Celebración de eventos con productoras y productores para apoyo con semilla subsidiada entregada. | 4,310,342 | 4,295,518 | 4,204,185 | EVENTOS | 2.00 | 2.00 | 2.00 | CONSTANTE | 6 | 300% | 6 | 300% | PRODUCTOR | 18,000 | 18,000 | 1,970 | 11% | 1,970 | 11% | 372 | 1,598 |
| C02 | Apoyos a las y los productores afectados por contingencias climatológicas adversas entregados. | 438,543 | 440,230 | 439,968 | APOYOS | 7,000.00 | 7,000.00 | 7,000.00 | CONSTANTE | 0 | 0% | 0 | 0% | PRODUCTOR | 7,000 | 7,000 | 0 | 0% | 0 | 0% | 0 | 0 |
| C0201 | Incorporación de productoras y productores al programa de entrega de apoyos por siniestros en cultivos afectados realizada | 438,543 | 440,230 | 439,968 | PRODUCTOR | 0.00 | 7,000.00 | 7,000.00 | CONSTANTE | 0 | 0% | 0 | 0% | PRODUCTOR | 7,000 | 7,000 | 0 | 0% | 0 | 0% | 0 | 0 |
| C0202 | Dotación de apoyos a productoras y productores afectados por siniestros entregados. | | | | APOYOS | 7,000.00 | 7,000.00 | 7,000.00 | CONSTANTE | 0 | 0% | 0 | 0% | PRODUCTOR | 7,000 | 7,000 | 0 | 0% | 0 | 0% | 0 | 0 |
| C03 | Asesorías a productoras y productores agropecuarios otorgadas. | 1,192,735 | 1,101,664 | 1,083,691 | ASESORIA | 8,000.00 | 8,000.00 | 8,000.00 | CONSTANTE | 2,507 | 31% | 2,507 | 31% | PRODUCTOR | 8,000 | 8,000 | 2,507 | 31% | 2,507 | 31% | 538 | 1,969 |
| C0301 | Participación en reuniones de Consejo Municipal asistidas | 242,735 | 182,415 | 164,442 | REUNIONES | 201.00 | 201.00 | 201.00 | CONSTANTE | 78 | 39% | 78 | 39% | PRODUCTOR | 3,015 | 3,015 | 0 | 0% | 754 | 25% | 0 | 0 |
| C0302 | Impartición de asesorías a productoras y productores otorgadas | 950,000 | 919,249 | 919,249 | ASESORIAS | 8,000.00 | 8,000.00 | 8,000.00 | CONSTANTE | 2,507 | 31% | 2,507 | 31% | PRODUCTOR | 8,000 | 8,000 | 2,507 | 31% | 2,507 | 31% | 538 | 1,969 |
| C04 | Proyectos de fomento productivo apoyados. | 786,844 | 627,600 | 627,600 | PROYECTOS | 37.00 | 37.00 | 37.00 | ACUMULADO | 289 | 781% | 775 | 2,095% | PERSONAS MAYORES DE 18 AÑOS | 37 | 37 | 0 | 0% | 486 | 1,314% | 146 | 340 |
| C0401 | Realización de proyectos de fomento productivo apoyados | | | | PROYECTOS | 37.00 | 37.00 | 37.00 | CONSTANTE | 289 | 781% | 289 | 781% | PERSONAS MAYORES DE 18 AÑOS | 37 | 37 | 0 | 0% | 0 | 0% | 0 | 0 |
| C0402 | Supervisión de proyectos de fomento productivo realizadas | 786,844 | 627,600 | 627,600 | SUPERVISION | 111.00 | 111.00 | 111.00 | CONSTANTE | 80 | 72% | 80 | 72% | ACTAS | 111 | 111 | 0 | 0% | 0 | 0% | 0 | 0 |
| | Total | 7,404,149 | 7,109,656 | 6,965,380 | | | | | | | | | | | | | | | | | | |

Justificación de Diferencia de Avance con Respecto a las Metas Programadas
C02, C0201, C0202 Los apoyos a las y los productores afectados por contingencias climatológicas, no se han entregado debido al procedimiento y análisis de las solicitudes de cada uno de los municipios.

Responsable de Programa

Roberto Arturo González Grado
Jefe del Departamento de Coordinación de Residentes



GOBIERNO DEL ESTADO DE CHIHUAHUA
SEGUIMIENTO A LAS METAS DEL PROGRAMA OPERATIVO ANUAL
Cuarto Trimestre 2016

Ultima Actualización: 31/12/2016
Hoja No. 3 de 3
Fecha Impresión: 01/02/2017
PRRREP565

148-SECRETARIA DE DESARROLLO RURAL

Titular de Dependencia

Ing. Rubén Chávez Villalón
Secretario de Desarrollo Rural

e

GOBIERNO DEL ESTADO DE CHIHUAHUA
SEGUIMIENTO A LA MATRIZ DE INDICADORES
Cuarto Trimestre 2016

Última Actualización 31-12-2016
Hoja No. 1 de 6
Fecha de Impresión 01/02/2017
PRBRREP567

| 148-SECRETARIA DE DESARROLLO RURAL | | | | | | | | | |
|--|--------------------------|--|-------------------------------|------------|-----------------------------|-----------|-----------|---------|--|
| 1402600/E20104 - FOMENTO A LA PRODUCCION Y LA COMPETITIVIDAD / DESARROLLO RURAL | | | | | | | | | |
| Definición del Programa | | Beneficiarios | | | | | | | |
| | | Población | Tipo | | | Mujeres | Hombres | Total | |
| Incrementar y fortalecer el Desarrollo productivo y competitivo de las comunidades rurales en el Estado, mediante la vinculación de los programas productivos con las y los productores rurales. | | OBJETIVO | LAS Y LOS PRODUCTORES RURALES | | | 4,950 | 28,050 | 33,000 | |
| | | POSTERGADA | LAS Y LOS PRODUCTORES RURALES | | | 16,050 | 90,950 | 107,000 | |
| | | REFERENCIA | POBLACION RURAL | | | 290,130 | 292,418 | 582,548 | |
| | | POTENCIAL | PRODUCTORES DEL CAMPO | | | 21,007 | 118,993 | 140,000 | |
| | | Recursos del Programa | | | | | Variación | | |
| | | Presupuesto Autorizado | Presupuesto Modificado | Gasto | Presup. Modificado vs Gasto | | | | |
| | | 7,404,149 | 7,109,656 | 6,985,380 | | | 124,276 | | |
| Alineaciones | | | | | | | | | |
| Alineación al Plan Nacional de Desarrollo | | | | | | | | | |
| | | Periodo 2013-2016 | | | | | | | |
| Eje | N4 | México Próspero | | | | | | | |
| Tema | 10 | Sector agroalimentario | | | | | | | |
| Subtema | 00 | Sector agroalimentario | | | | | | | |
| Objetivo | 001 | Construir un sector agropecuario y pesquero productivo que garantice la seguridad alimentaria del país. | | | | | | | |
| Estrategia | 001 | Impulsar la productividad en el sector agroalimentario mediante la inversión en el desarrollo de capital físico, humano y tecnológico. | | | | | | | |
| Línea de Acción | 007 | Fomentar la productividad en el sector agroalimentario, con un énfasis en proyectos productivos sostenibles, el desarrollo de capacidades técnicas, productivas y comerciales, así como la integración de circuitos locales de producción, comercialización, inversión, financiamiento y ahorro. | | | | | | | |
| Alineación al Plan Estatal de Desarrollo | | | | | | | | | |
| | | Periodo 2010-2016 | | | | | | | |
| Eje | E2 | DESARROLLO REGIONAL Y COMPETITIVIDAD | | | | | | | |
| Tema | 01 | FORTALECIMIENTO PARA EL CAMPO PRODUCTIVO | | | | | | | |
| Subtema | 04 | DESARROLLO RURAL | | | | | | | |
| Objetivo | 001 | Impulsar el desarrollo social de las familias rurales del estado. | | | | | | | |
| Estrategia | 001 | Incrementar la infraestructura y atención social para mejorar las condiciones de vida de la población rural. | | | | | | | |
| Línea de Acción | 003 | Efectuar programas de apoyo para la adquisición de infraestructura social como equipos solares y eólicos. | | | | | | | |
| FUENTES DE FINANCIAMIENTO | | | | | | | | | |
| Clave | Fuente | Origen | Porcentaje | Autorizado | Modificado | Gasto | Variación | | |
| 110116 | RECURSOS DEL ESTADO 2016 | ESTATAL | 100.00 | 7,404,149 | 7,109,656 | 6,985,380 | 124,276 | | |

GOBIERNO DEL ESTADO DE CHIHUAHUA
SEGUIMIENTO A LA MATRIZ DE INDICADORES
Cuarto Trimestre 2016

Ultima Actualización 31-12-2016
Hoja No. 2 de 6
Fecha de Impresión 01/02/2017
FRBRREP567

148-SECRETARIA DE DESARROLLO RURAL

1402600/E20104 - FOMENTO A LA PRODUCCION Y LA COMPETITIVIDAD / DESARROLLO RURAL

| Referencia | Resumen Narrativo | Datos del Indicador | | | | | Linea Base | Meta Programada | Meta Reprogramada | Avance de la Meta del Indicador | | | | Medios de Verificación | Supuestos | |
|-----------------|---|---|-------------------|-------------------------------|-----------------------------------|------------------|------------|-----------------|-------------------|---------------------------------|-------|-------------------------|--------|------------------------|---|---|
| | | Nombre del Indicador / Descripción del Indicador | Método de Cálculo | Tipo / Dimensión / Frecuencia | Fórmula / Variables de la Fórmula | Unidad de Medida | | | | Valor Logrado del Trimestre | % | Valor Logrado Acumulado | % | | | |
| FIN | Contribuir al desarrollo social y económico de las y los productores del medio rural del Estado, mediante el seguimiento, supervisión de los programas productivos y entrega de apoyos. | Porcentaje de acciones de seguimiento y supervisión de los programas productivos. | PORCENTUAL | ESTRATEGICO | (ASSP/ASSPP)*100 | ACCIONES | 388 | 388 | 388 | 100 | 80 | 21 | 566 | 146 | Archivo Histórico, Bases de Datos e Informes y Registros Internos del Departamento de Residentes. | Se realiza en tiempo y forma la firma de los convenios de los programas productivos y se recibe el recurso de los apoyos. |
| PROPOSITO | Las y los productores del medio rural del Estado reciben apoyos productivos, subsidios y asesorías. | Porcentaje de las y los productores que reciben apoyos, subsidios y asesorías. | PORCENTUAL | ESTRATEGICO | (PRASA/PPA)*100 | PRODUCTOR | 33,000 | 33,000 | 33,000 | 100 | 2,507 | 8 | 9,827 | 30 | Archivo Histórico, Bases de Datos e Informes y Registros Internos del Departamento de Residentes. | Los beneficiarios participan de forma activa, y cumple con los requisitos del programa. |
| Componente C01 | Semilla subsidiada apoyada | Porcentaje de las y los productores que reciben semilla subsidiada | PORCENTUAL | ESTRATEGICO | (PRSS/PP)*100 | PRODUCTOR | 18,000 | 18,000 | 18,000 | 100 | 1,970 | 11 | 1,970 | 11 | http://chihuahua.gob.mx/S DR/ | Los proveedores cuentan con semilla suficiente para la realización del programa |
| Componente C02 | Apoyos a las y los productores afectados por contingencias climatológicas adversas entregados. | Variación porcentual de apoyos otorgados en el año actual | GESTION | GESTION | ((AOP/AOP_1)-1)*100 | APOYOS | 7,000 | 7,000 | 7,000 | 0 | 0 | -100 | 0 | -100 | http://chihuahua.gob.mx/S DR/ | Las Reglas de Operación de los programas del Gobierno Federal contemplan el apoyo a productoras y productores afectados por siniestros. |
| Componente C03 | Asesorías a productoras y productores agropecuarios otorgadas. | Porcentaje de asesorías a Productoras y productores otorgadas. | GESTION | GESTION | (APO/APA)*100 | ASESORIAS | 8,000 | 8,000 | 8,000 | 100 | 2,507 | 31 | 14,085 | 176 | http://chihuahua.gob.mx/S DR/ | Las productoras y los productores Agropecuarios están dejenos a recibir asesorías para incorporar nuevas tecnologías a sus actividades productivas. |
| Componente C04 | Proyectos de fomento productivo apoyados. | Porcentaje de Proyectos de fomento productivo apoyados. | GESTION | GESTION | (PFPA/PFPF)*100 | PROYECTOS | 37 | 37 | 37 | 100 | 289 | 781 | 775 | 2,095 | http://chihuahua.gob.mx/S DR/ | Se convienen recursos con el gobierno federal para ejecutar proyectos. |
| Actividad C0101 | Relación de productoras y productores para apoyo con semilla enlistados | Porcentaje de productoras y productores enlistados para apoyo con semilla subsidiada. | GESTION | GESTION | (PEASS/PP)*100 | PRODUCTOR | 18,000 | 18,000 | 18,000 | 100 | 1,970 | 11 | 1,970 | 11 | http://chihuahua.gob.mx/S DR/ | Existe demanda de semilla subsidiada para siembra por parte de las y los productores agropecuarios. |

GOBIERNO DEL ESTADO DE CHIHUAHUA
SEGUIMIENTO A LA MATRIZ DE INDICADORES
Cuarto Trimestre 2016

Última Actualización 31-12-2016
Hoja No. 3 de 6
Fecha de Impresión 01/02/2017
PRBRREP67

148-SECRETARIA DE DESARROLLO RURAL

| 1402600/E20104 - FOMENTO A LA PRODUCCION Y LA COMPETITIVIDAD / DESARROLLO RURAL | | | | | | | | | | | | | | | | |
|---|--|---|-------------------|-------------------------------|--|------------------|------------|-----------------|-------------------|---------------------------------|-------|-------------------------|--------|--|---|--|
| Referencia | Resumen Narrativo | Datos del Indicador | | | | | Línea Base | Meta Programada | Meta Reprogramada | Avance de la Meta del Indicador | | | | Medios de Verificación | Supuestos | |
| | | Nombre del Indicador / Descripción del Indicador | Método de Cálculo | Tipo / Dimensión / Frecuencia | Fórmula / Variables de la Fórmula | Unidad de Medida | | | | Valor Logrado del Trimestre | % | Valor Logrado Acumulado | % | | | |
| Actividad C0102 | Celebración de eventos con productoras y productores para apoyo con semilla subsidiada entregada. | -Porcentaje de eventos con productoras y productores para apoyo con semilla subsidiada. -Mide el porcentaje de eventos con productoras y productores para apoyo con semilla subsidiada en relación a los eventos programados para entrega de Semilla Subsidiada. | GESTION | GESTION | (EPASS/EPSS)*100 | EVENTOS | 2 | 100 | 100 | 100 | 6 | 300 | 300 | http://chihuahua.gob.mx/S/DR/ | Los productores acuden a los eventos a solicitar el apoyo para adquirir semilla subsidiada | |
| | | | EFICACIA | ANUAL | EPASS = Eventos con Productoras y Productores para Apoyo con Semilla Subsidiada. | | | | | | | | | | | |
| | | | EFICACIA | ANUAL | EPSS = Eventos Programados para Entrega de Semilla Subsidiada. | | | | | | | | | | | |
| Actividad C0201 | Incorporación de productoras y productores al programa de entrega de apoyos por siniestros en cultivos afectados realizada | -Variación porcentual de productoras y productores incorporados al programa de entrega de apoyos por siniestros en cultivos afectados. -Mide la variación porcentual de productoras y productores incorporados al programa de apoyos por siniestros en relación a los productores afectados el año anterior. | GESTION | GESTION | ((PPAS/PA_1)-1)*100 | PRODUCTOR | 7,000 | 0 | 0 | 0 | 7,000 | -100 | -100 | http://chihuahua.gob.mx/S/DR/ | Las productoras y productores afectados por siniestros en sus cultivos acuden a solicitar el apoyo del programa. | |
| | | | EFICIENCIA | ANUAL | PPAS = Productores integrados al programa de apoyos por siniestros | | | | | | | | | | | |
| | | | EFICIENCIA | ANUAL | PA_1 = Productores afectados el año anterior | | | | | | | | | | | |
| Actividad C0202 | Dotación de apoyos a productoras y productores afectados por siniestros entregados. | -Porcentaje de apoyos entregados a productoras y productores por siniestros en sus cultivos. -Mide el porcentaje de apoyos entregados a productoras y productores en relación a las y los productores enlistados en el padrón por siniestro. | GESTION | GESTION | (AEP/PEPS)*100 | APOYOS | 7,000 | 100 | 100 | 100 | 0 | 0 | 0 | http://chihuahua.gob.mx/S/DR/ | Las productoras y productores afectados por siniestros en sus cultivos acuden a recibir los recursos de apoyo. | |
| | | | EFICACIA | ANUAL | AEP = Apoyos entregados a productores | | | | | | | | | | | |
| | | | EFICACIA | ANUAL | PEPS = Productores enlistados en el Padrón por Siniestro. | | | | | | | | | | | |
| Actividad C0301 | Participación en reuniones de Consejo Municipal asistidas | -Porcentaje de asistencia a reuniones de Consejo Municipal efectuadas. -Mide el porcentaje de asistencia a reuniones de Consejo Municipal en relación a las reuniones celebradas en el año en el Estado. | GESTION | GESTION | (ARCMA/RCMPA)*100 | REUNIONES | 201 | 100 | 100 | 100 | 78 | 39 | 236 | Compendios estadísticos de SDR | Las Presidencias municipales invitan al personal residente o acuden a las reuniones de Consejo Municipal para impartir las asesorías. | |
| | | | EFICACIA | ANUAL | ARCMA = Asistencia a Reuniones de Consejo Municipal en el año | | | | | | | | | | | |
| | | | EFICACIA | ANUAL | RCMPA = Reuniones de Consejo Municipal celebradas en el Estado en el año | | | | | | | | | | | |
| Actividad C0302 | Impartición de asesorías a productoras y productores otorgadas | -Porcentaje de Asesorías impartidas a productoras y productores en el año. -Mide el porcentaje de asesorías otorgadas a productoras y productores en el Estado en relación a las asesorías programadas. | GESTION | GESTION | (AOP/AP)*100 | ASESORIAS | 8,000 | 100 | 100 | 100 | 2,507 | 31 | 14,085 | Compendios estadísticos de la Secretaría de Desarrollo Rural | Existe demanda de parte de las y los productores para recibir asesoría. | |
| | | | EFICACIA | ANUAL | AOP = Asesorías Otorgadas a Productores | | | | | | | | | | | |
| | | | EFICACIA | ANUAL | AP = Asesorías Programadas | | | | | | | | | | | |
| Actividad C0401 | Realización de proyectos de fomento productivo apoyados | -Porcentaje de proyectos de fomento productivo apoyados en el año. -Mide el porcentaje de proyectos de fomento productivo apoyados en el año respecto a los proyectos productivos programados en el año. | GESTION | GESTION | (PPPI/PPP)*100 | PROYECTOS | 37 | 100 | 100 | 100 | 289 | 781 | 2,095 | http://chihuahua.gob.mx/S/DR/ | Se liberan recursos con el gobierno federal para ejecutar proyecto | |
| | | | EFICACIA | ANUAL | PPPI = Proyectos de Fomento Productivo Apoyados | | | | | | | | | | | |
| | | | EFICACIA | ANUAL | PPP = Proyectos Productivos Programados | | | | | | | | | | | |

GOBIERNO DEL ESTADO DE CHIHUAHUA
 SEGUIMIENTO A LA MATRIZ DE INDICADORES
 Cuarto Trimestre 2016

Última Actualización 31-12-2016
 Hoja No. 4 de 6
 Fecha de Impresión 01/02/2017
 PRBRREP567

148-SECRETARIA DE DESARROLLO RURAL

1402600/E20104 - FOMENTO A LA PRODUCCION Y LA COMPETITIVIDAD / DESARROLLO RURAL

| Referencia | Resumen Narrativo | Datos del Indicador | | | | | | Avance de la Meta del Indicador | | | | Medios de Verificación | Supuestos | | | |
|-----------------|---|--|-------------------|-------------------------------|--|------------------|------------|---------------------------------|-------------------|-----------------------------|-----|------------------------|-----------|-------------------------|-----|---|
| | | Nombre del Indicador / Descripción del Indicador | Método de Cálculo | Tipo / Dimensión / Frecuencia | Fórmula / Variables de la Fórmula | Unidad de Medida | Linea Base | Meta Programada | Meta Reprogramada | Valor Logrado del Trimestre | % | | | Valor Logrado Acumulado | % | |
| Actividad C0402 | Supervisión de proyectos de fomento productivo realizadas | -Porcentaje de acciones de supervisión de proyectos de fomento productivo realizadas en el año -Mide el porcentaje de las supervisiones realizadas a proyectos de fomento productivo en relación a las supervisiones programadas. | GESTION | GESTION | (SRFFP/SP)*100 | | 100 | | 100 | | 100 | | 72 | | 510 | datos estadísticos de la Secretaría de Desarrollo Rural La inseguridad en el Estado disminuyó permitiéndole realizar las visitas de supervisión con toda oportunidad |
| | | | | EFICACIA | SRFPF = Supervisiones Realizadas a Proyectos de Fomento Productivo | SUPERVISION | 111 | 111 | 111 | 80 | | 566 | | | | |
| | | | | ANUAL | SP = Supervisiones programadas | SUPERVISION | 111 | 111 | 111 | 111 | | 111 | | | | |

GOBIERNO DEL ESTADO DE CHIHUAHUA
SEGUIMIENTO A LA MATRIZ DE INDICADORES
Cuarto Trimestre 2016

Última Actualización 31-12-2016
Hoja No. 5 de 6
Fecha de Impresión 01/02/2017
PFBREP567


148-SECRETARIA DE DESARROLLO RURAL

1402600/E20104 - FOMENTO A LA PRODUCCION Y LA COMPETITIVIDAD / DESARROLLO RURAL


Justificación de Diferencia de Avance con Respecto a las Metas Programadas

C02, C0201, C0202 Los apoyos a las y los productores afectados por contingencias climáticas, no se han entregado debido al procedimiento y análisis de las solicitudes de cada uno de los municipios.

Responsable de Programa



Ing. Roberto Arturo González Grado
Jefe del Departamento de Coordinación de Residentes



GOBIERNO DEL ESTADO DE CHIHUAHUA
SEGUIMIENTO A LA MATRIZ DE INDICADORES
Cuarto Trimestre 2016

Última Actualización 31-12-2016
Hoja No. 6 de 6
Fecha de Impresión 01/02/2017
PRBRREP567

148-SECRETARIA DE DESARROLLO RURAL

Titular de Dependencia

Ing. Rubén Chávez Villagrán
Secretario de Desarrollo Rural



**GOBIERNO DEL ESTADO DE CHIHUAHUA
SEGUIMIENTO DE METAS DE INDICADORES
Presentados al Honorable Congreso del Estado
Cuarto Trimestre 2016**

Última Actualización 31/12/2016
Hoja No. 1 de 3
PRBRREP568

148-SECRETARIA DE DESARROLLO RURAL

1402600/E20104 - FOMENTO A LA PRODUCCION Y LA COMPETITIVIDAD / DESARROLLO RURAL

DATOS DEL PROGRAMA

| Definición del programa | Beneficiarios | | | | |
|--|------------------------|-------------------------------|-----------|---------------------------------------|--------|
| | Población | Tipo | M | H | Total |
| Incrementar y fortalecer el Desarrollo productivo y competitivo de las comunidades rurales en el Estado, mediante la vinculación de los programas productivos con las y los productores rurales. | OBJETIVO | LAS Y LOS PRODUCTORES RURALES | 4,950 | 28,050 | 33,000 |
| | Recursos del Programa | | | | |
| | Presupuesto Autorizado | Presupuesto Modificado | Gasto | Variación Presup. Modificado vs Gasto | |
| | 7,404,149 | 7,109,656 | 6,985,380 | 124,276 | |

ALINEACIÓN

| Alineación al Plan Nacional de Desarrollo | | | Periodo 2010-2016 |
|---|-----|--|-------------------|
| Eje | N4 | México Próspero | |
| Tema | 10 | Sector agroalimentario | |
| Subtema | 00 | Sector agroalimentario | |
| Objetivo | 001 | Construir un sector agropecuario y pesquero productivo que garantice la seguridad alimentaria del país. | |
| Estrategia | 001 | Impulsar la productividad en el sector agroalimentario mediante la inversión en el desarrollo de capital físico, humano y tecnológico. | |
| Línea de Acción | 007 | Fomentar la productividad en el sector agroalimentario, con un énfasis en proyectos productivos sostenibles, el desarrollo de capacidades técnicas, productivas y comerciales, así como la integración de circuitos locales de producción, comercialización, inversión, financiamiento y ahorro. | |
| Alineación al Plan Estatal de Desarrollo | | | |
| Eje | E2 | DESARROLLO REGIONAL Y COMPETITIVIDAD | |
| Tema | 01 | FORTALECIMIENTO PARA EL CAMPO PRODUCTIVO | |
| Subtema | 04 | DESARROLLO RURAL | |
| Objetivo | 001 | Impulsar el desarrollo social de las familias rurales del estado. | |
| Estrategia | 001 | Incrementar la infraestructura y atención social para mejorar las condiciones de vida de la población rural. | |
| Línea de Acción | 003 | Efectuar programas de apoyo para la adquisición de infraestructura social como equipos solares y eólicos. | |

(Handwritten signatures and initials)

**GOBIERNO DEL ESTADO DE CHIHUAHUA
SEGUIMIENTO DE METAS DE INDICADORES
Presentados al Honorable Congreso del Estado
Cuarto Trimestre 2016**

Última Actualización 31/12/2016
Hoja No. 2 de 3
PRBRREP568

148-SECRETARIA DE DESARROLLO RURAL

1402600/E20104 - FOMENTO A LA PRODUCCION Y LA COMPETITIVIDAD / DESARROLLO RURAL

DATOS DEL PROGRAMA

| Definición del programa | Beneficiarios | | | | |
|--|------------------------|-------------------------------|-----------|---------------------------------------|--------|
| | Población | Tipo | M | H | Total |
| Incrementar y fortalecer el Desarrollo productivo y competitivo de las comunidades rurales en el Estado, mediante la vinculación de los programas productivos con las y los productores rurales. | OBJETIVO | LAS Y LOS PRODUCTORES RURALES | 4,950 | 28,050 | 33,000 |
| | Recursos del Programa | | | | |
| | Presupuesto Autorizado | Presupuesto Modificado | Gasto | Variación Presup. Modificado vs Gasto | |
| | 7,404,149 | 7,109,656 | 6,985,380 | 124,276 | |

DATOS DEL INDICADOR

| Nivel | Resumen Narrativo |
|------------|----------------------------|
| COMPONENTE | Semilla subsidiada apoyada |

| Nombre del Indicador | Descripción del Indicador | Fórmula | Descripción de la Fórmula | Unidad de Medida | Tipo | Dimensión | Frecuencia |
|--|--|-----------------|--|------------------|-------------|-----------|------------|
| Porcentaje de las y los productores que reciben semilla subsidiada | Mide el porcentaje de las y los productores que reciben semilla subsidiada en relación a los productores programados | $(PRSS/PP)*100$ | $(\text{Productores reciben semilla subsidiada}/\text{productores programados})*100$ | Porcentual | ESTRATEGICO | EFICACIA | ANUAL |

Línea Base y Meta del Indicador

| Frecuencia | Descripción de las Variables | Unidad de Medida | Valor Inicial | Valor Programado | Línea Base | Meta |
|------------|---|------------------|---------------|------------------|------------|--------|
| ANUAL | PRSS - Productores reciben semilla subsidiada | PRODUCTOR | 18,000.00 | 18,000.00 | 100.00 | 100.00 |
| | PP - Productores programados | PRODUCTOR | 18,000.00 | 18,000.00 | | |

SEGUIMIENTO AL INDICADOR

| Periodo | Descripción de las Variables | Valor Logrado | Resultado de la Meta | |
|-------------------|---|---------------|----------------------|-----------|
| | | | Trimestre | Acumulado |
| OCTUBRE-DICIEMBRE | PRSS-Productores reciben semilla subsidiada | 1,970.00 | 10.94 | 10.94 |
| | PP-Productores programados | 18,000.00 | | |

Justificación de Diferencia de Avance con Respecto a las Metas Programadas

Se entregó semilla de avena en el último trimestre del año.

**GOBIERNO DEL ESTADO DE CHIHUAHUA
SEGUIMIENTO DE METAS DE INDICADORES
Presentados al Honorable Congreso del Estado
Cuarto Trimestre 2016**

Última Actualización 31/12/2016

Hoja No. 3 de 3

PRBRREP568


148-SECRETARIA DE DESARROLLO RURAL

1402600/E20104 - FOMENTO A LA PRODUCCION Y LA COMPETITIVIDAD / DESARROLLO RURAL

DATOS DEL PROGRAMA

| Definición del programa | Beneficiarios | | | | |
|--|------------------------|--------------------------------|-----------|---------------------------------------|--------|
| | Población | Tipo | M | H | Total |
| Incrementar y fortalecer el Desarrollo productivo y competitivo de las comunidades rurales en el Estado, mediante la vinculación de los programas productivos con las y los productores rurales. | OBJETIVO | LA S Y LOS PRODUCTORES RURALES | 4,950 | 28,050 | 33,000 |
| | Recursos del Programa | | | | |
| | Presupuesto Autorizado | Presupuesto Modificado | Gasto | Variación Presup. Modificado vs Gasto | |
| | 7,404,149 | 7,109,656 | 6,985,380 | 124,276 | |

Responsable del Programa



Ing. Roberto Arturo González Grado
Jefe del Departamento de Coordinación de Residentes



Titular de Dependencia

Ing. Rubén Chávez Villagrán
Secretario de Desarrollo Rural

