

GOBIERNO DEL ESTADO DE CHIHUAHUA  
SEGUIMIENTO A LAS METAS DEL PROGRAMA OPERATIVO ANUAL  
Cuarto Trimestre 2016

Ultima Actualización: 31/12/2016  
Hoja No. 1 de 3  
Fecha Impresión 01/02/2017  
PBRREP565

|  |  |
|--|--|
| 148-SECRETARIA DE DESARROLLO RURAL   |  |
| 0610216 / E20104 PROGRAMA ESTATAL DE SUBSIDIOS A LA PRODUCCION 2016 / DESARROLLO RURAL |  |

| Definición del Programa  | Beneficiarios          |                        |            |  |       |
|--|------------------------|------------------------|------------|--|-------|
|  | Población              | Tipo                   | Mujeres    | Hombres                                  | Total |
| Apoyos en efectivo o en especie a productores agrícolas, pecuarios, forestales o pesqueros, en lo particular o en asociación, así como a través de fideicomisos, destinados a incrementar la producción o mitigar los efectos adversos de fenómenos meteorológicos catastróficos. El apoyo puede ser para adquirir insumos, activos o para desarrollar mecanismos de comercialización. | REFERENCIA             | PRODUCTOR              |            |  | 0     |
|  | POSTERCA DA            | PRODUCTOR              |            |  | 0     |
|  | OBJETIVO               | PRODUCTOR              |            |  | 0     |
|  | POTENCIAL              | PRODUCTOR              |            |  | 0     |
| <b>Recursos del Programa</b>   |                        |                        |            |  |       |
|  | Presupuesto Autorizado | Presupuesto Modificado | Gasto      | Variación<br>Presup. Modificado vs Gasto |       |
|  | 0                      | 31,844,905             | 30,300,326 | 1,544,579                                |       |

|   |  |
|---|--|
| <b>ALINEACIÓN</b>                         |  |
| Alineación al Plan Nacional de Desarrollo |  |
| Periodo 2013-2016                         |  |

|                 |     |  |
|-----------------|-----|--|
| Eje             | N4  | México Próspero  |
| Tema            | 10  | Sector agroalimentario   |
| Subtema         | 00  | Sector agroalimentario   |
| Objetivo        | 001 | Construir un sector agropecuario y pesquero productivo que garantice la seguridad alimentaria del país.  |
| Estrategia      | 003 | Promover mayor certidumbre en la actividad agroalimentaria mediante mecanismos de administración de riesgos.   |
| Línea de Acción | 001 | Diseñar y establecer un mecanismo integral de aseguramiento frente a los riesgos climáticos y de mercado, que comprenda los diferentes eslabones de la cadena de valor, desde la producción hasta la comercialización, fomentando la inclusión financiera y la gestión eficiente de riesgos. |

|  |     |  |
|--|-----|--|
| Alineación al Plan Estatal de Desarrollo |     | Periodo 2010-2016  |
| Eje                                      | E2  | DESARROLLO REGIONAL Y COMPETITIVIDAD   |
| Tema                                     | 01  | FORTALECIMIENTO PARA EL CAMPO PRODUCTIVO   |
| Subtema                                  | 04  | DESARROLLO RURAL   |
| Objetivo                                 | 002 | Impulsar el desarrollo armónico e integral de las comunidades rurales.   |
| Estrategia                               | 001 | Incrementar el desarrollo sustentable de las comunidades rurales.  |
| Línea de Acción                          | 004 | Reducir las asimetrías entre la población chihuahuense mediante programas orientados a incrementar la calidad de vida de las zonas marginadas. |

|                                  |     |   |
|----------------------------------|-----|---|
| Alineación al Programa Sectorial |     | Periodo 2010-2016   |
| Programa                         | PS0 | PROGRAMA SECTORIAL DE DESARROLLO RURAL 2010-2016                    |
|                                  | 1   |   |
| Tema                             | 04  | DESARROLLO RURAL  |
| Subtema                          | 00  | DESARROLLO RURAL  |
| Objetivo                         | 04  | Incrementar la capacidad productiva agropecuaria del sector social. |
| Estrategia                       | 00  | Incrementar la capacidad productiva agropecuaria del sector social. |
| Línea de Acción                  | 002 | Programa de infraestructura agropecuaria social.                    |

| FUENTES DE FINANCIAMIENTO |   |         |            |            |            |            |           |
|---------------------------|---|---------|------------|------------|------------|------------|-----------|
| Clave                     | Fuente  | Origen  | Porcentaje | Autorizado | Modificado | Gasto      | Variación |
| 110112                    | RECURSOS DEL ESTADO 2012                            | ESTATAL | 0.00       | 0          | 0          | 0          | 0         |
| 110113                    | RECURSOS DEL ESTADO 2013                            | ESTATAL | 0.00       | 0          | 0          | 0          | 0         |
| 110116                    | RECURSOS DEL ESTADO 2016                            | ESTATAL | 0.00       | 0          | 31,844,905 | 30,300,326 | 1,544,579 |
| 110216                    | FONDO DE DESARROLLO DE INFRAESTRUCTURA (FODEN) 2016 | ESTATAL | 0.00       | 0          | 0          | 0          | 0         |

GOBIERNO DEL ESTADO DE CHIHUAHUA  
SEGUIMIENTO A LAS METAS DEL PROGRAMA OPERATIVO ANUAL  
Cuarto Trimestre 2016

Ultima Actualización: 31/12/2016  
Hoja No. 2 de 3  
Fecha Impresión: 01/02/2017  
PBRREP565

148-SECRETARIA DE DESARROLLO RURAL

0610216 / E20104 PROGRAMA ESTATAL DE SUBSIDIOS A LA PRODUCCION 2016 / DESARROLLO RURAL

FIN  
Contribuir a elevar el desarrollo productivo e integral de la población de las comunidades rurales mediante la implementación de programas, obras y/o acciones en el medio rural.

PROPOSITO  
La población rural del Estado, recibe apoyos que le permiten incrementar su condición social y económica y ejecutar proyectos de inversión en el campo

| Referencia | Resumen Narrativo   | Presupuesto Autorizado | Presupuesto Modificado | Gasto Acumulado   | Unidad de Medida | Meta del Objetivo |                  |                    |               | Avance de la Meta del Objetivo |    |                         |    | Meta de Beneficiarios |                    |                             |    |                         |   |
|------------|---|------------------------|------------------------|-------------------|------------------|-------------------|------------------|--------------------|---------------|--------------------------------|----|-------------------------|----|-----------------------|--------------------|-----------------------------|----|-------------------------|---|
|            |   |                        |                        |                   |                  | Valor Inicial     | Valor Programado | Valor Reprogramado | Clasificación | Valor Logrado del Trimestre    | %  | Valor Logrado Acumulado | %  | Valor Programado      | Valor Reprogramado | Valor Logrado del Trimestre | %  | Valor Logrado Acumulado | % |
| C01        | Programas para el fomento agrícola apoyados                                     |                        | 12,223,153             | 10,678,574        | PROGRAMAS        | 0.00              | 0.00             | 0.00               | ACUMULADO     | 0                              | 0% | 0                       | 0% | 0                     | 0%                 | 0                           | 0% | 0                       | 0 |
| C0101      | Gestión de oficinas de autorización de proyectos agrícolas realizadas           |                        | 12,223,153             | 10,678,574        | TRAMITES         | 0.00              | 0.00             | 0.00               | ACUMULADO     | 0                              | 0% | 1                       | 0% | 0                     | 0%                 | 0                           | 0% | 0                       | 0 |
| C0102      | Ejecución de acciones agrícolas realizadas                                      |                        |                        |                   | ACCIONES         | 0.00              | 0.00             | 0.00               | ACUMULADO     | 0                              | 0% | 1                       | 0% | 0                     | 0%                 | 0                           | 0% | 0                       | 0 |
| C0103      | Actas de entrega recepción de los proyectos agrícolas recabadas                 |                        |                        |                   | ACTAS            | 0.00              | 0.00             | 0.00               | ACUMULADO     | 0                              | 0% | 0                       | 0% | 0                     | 0%                 | 0                           | 0% | 0                       | 0 |
| C0104      | Elaboración de documentos para análisis y procesamiento de información          |                        |                        |                   | ENCUESTA         | 0.00              | 119,019.00       | 119,019.00         | ACUMULADO     | 0                              | 0% | 1                       | 0% | 119,019               | 119,019            | 0                           | 0% | 0                       | 0 |
| C02        | Programas para el fomento pecuario apoyados                                     |                        | 19,621,752             | 19,621,752        | PROGRAMAS        | 0.00              | 0.00             | 0.00               | ACUMULADO     | 1                              | 0% | 2                       | 0% | 0                     | 0%                 | 1                           | 0% | 1                       | 0 |
| C0201      | Gestión de oficinas de autorización de proyectos pecuarios realizadas           |                        | 19,621,752             | 19,621,752        | TRAMITES         | 0.00              | 0.00             | 0.00               | ACUMULADO     | 1                              | 0% | 4                       | 0% | 0                     | 0%                 | 1                           | 0% | 1                       | 0 |
| C0202      | Ejecución de acciones pecuarios realizadas                                      |                        |                        |                   | ACCIONES         | 0.00              | 0.00             | 0.00               | ACUMULADO     | 1                              | 0% | 2                       | 0% | 0                     | 0%                 | 1                           | 0% | 7                       | 0 |
| C0203      | Actas de entrega recepción de los proyectos pecuarios recabadas                 |                        |                        |                   | ACTAS            | 0.00              | 0.00             | 0.00               | ACUMULADO     | 1                              | 0% | 2                       | 0% | 0                     | 0%                 | 1                           | 0% | 7                       | 0 |
| C03        | Programas para el fomento forestal apoyados                                     |                        |                        |                   | PROGRAMAS        | 0.00              | 0.00             | 0.00               | ACUMULADO     | 0                              | 0% | 0                       | 0% | 0                     | 0%                 | 0                           | 0% | 0                       | 0 |
| C0301      | Gestión de oficinas de autorización de proyectos forestales realizadas          |                        |                        |                   | TRAMITES         | 0.00              | 0.00             | 0.00               | ACUMULADO     | 0                              | 0% | 0                       | 0% | 0                     | 0%                 | 0                           | 0% | 0                       | 0 |
| C0302      | Ejecución de acciones forestales realizadas                                     |                        |                        |                   | ACCIONES         | 0.00              | 0.00             | 0.00               | ACUMULADO     | 0                              | 0% | 0                       | 0% | 0                     | 0%                 | 0                           | 0% | 0                       | 0 |
| C0303      | Actas de entrega recepción de los proyectos forestales recabadas                |                        |                        |                   | ACTAS            | 0.00              | 0.00             | 0.00               | ACUMULADO     | 0                              | 0% | 0                       | 0% | 0                     | 0%                 | 0                           | 0% | 0                       | 0 |
| C04        | Programas para el desarrollo rural apoyados                                     |                        |                        |                   | PROGRAMAS        | 0.00              | 0.00             | 0.00               | ACUMULADO     | 0                              | 0% | 0                       | 0% | 0                     | 0%                 | 0                           | 0% | 0                       | 0 |
| C0401      | Gestión de oficinas de autorización de proyectos de desarrollo rural realizadas |                        |                        |                   | TRAMITES         | 0.00              | 0.00             | 0.00               | ACUMULADO     | 0                              | 0% | 0                       | 0% | 0                     | 0%                 | 0                           | 0% | 0                       | 0 |
| C0402      | Ejecución de acciones de desarrollo rural realizadas                            |                        |                        |                   | PROYECTOS        | 0.00              | 0.00             | 0.00               | ACUMULADO     | 0                              | 0% | 0                       | 0% | 0                     | 0%                 | 0                           | 0% | 0                       | 0 |
| C0403      | Actas de entrega recepción de los proyectos de desarrollo rural recabadas       |                        |                        |                   | ACTAS            | 0.00              | 0.00             | 0.00               | ACUMULADO     | 0                              | 0% | 0                       | 0% | 0                     | 0%                 | 0                           | 0% | 0                       | 0 |
|            | <b>Total</b>  |                        | <b>31,844,965</b>      | <b>30,300,326</b> |                  |                   |                  |                    |               |                                |    |                         |    |                       |                    |                             |    |                         |   |

Justificación de Diferencia de Avance con Respecto a las Metas Programadas

En el Fin, Propósito, C01, C0101, C0102, C0103, C03, C0301, C0302, C0303, C04, C0401, C0402, C0403 No se registró avance en la meta, debido a que no se han autorizado en tiempo y forma los recursos solicitados a las instancias correspondientes.

GOBIERNO DEL ESTADO DE CHIHUAHUA  
SEGUIMIENTO A LAS METAS DEL PROGRAMA OPERATIVO ANUAL  
Cuarto Trimestre 2016



Ultima Actualización: 31/12/2016  
Hoja No. 3 de 3  
Fecha Impresión: 01/02/2017  
PRBRREP565

146-SECRETARIA DE DESARROLLO RURAL

0610216 / E20104 PROGRAMA ESTATAL DE SUBSIDIOS A LA PRODUCCION 2016 / DESARROLLO RURAL

Titular de Dependencia

Ing. Rubén Chávez V. Sagrún  
Secretario de Desarrollo Rural



GOBIERNO DEL ESTADO DE CHIHUAHUA  
SEGUIMIENTO A LA MATRIZ DE INDICADORES  
Cuarto Trimestre 2016

Ultima Actualización 31-12-2016  
Hoja No. 1 de 7  
Fecha de Impresión 01/02/2017  
PFBRRPE67

| 148-SECRETARIA DE DESARROLLO RURAL   |   |  |                        |            |                             |            |           |       |  |
|--|---|--|------------------------|------------|-----------------------------|------------|-----------|-------|--|
| 0610216/E20104 - PROGRAMA ESTATAL DE SUBSIDIOS A LA PRODUCCION 2016 / DESARROLLO RURAL   |   |  |                        |            |                             |            |           |       |  |
| Definición del Programa  |   | Beneficiarios  |                        |            |                             |            |           |       |  |
|  |   | Población  | Tipo                   |            |                             | Mujeres    | Hombres   | Total |  |
| Apoyos en efectivo o en especie a productores agrícolas, pecuarios, forestales o pesqueros, en lo particular o en asociación, así como a través de fideicomisos, destinados a incrementar la producción o mitigar los efectos adversos de fenómenos meteorológicos catastróficos. El apoyo puede ser para adquirir insumos, activos o para desarrollar mecanismos de comercialización. |   | REFERENCIA   | PRODUCTOR              |            |                             |            |           | 0     |  |
|  |   | POSTERGADA   | PRODUCTOR              |            |                             |            |           | 0     |  |
|  |   | OBJETIVO   | PRODUCTOR              |            |                             |            |           | 0     |  |
|  |   | POTENCIAL  | PRODUCTOR              |            |                             |            |           | 0     |  |
|  |   | Recursos del Programa  |                        |            |                             | Variación  |           |       |  |
|  |   | Presupuesto Autorizado   | Presupuesto Modificado | Gasto      | Presup. Modificado vs Gasto |            |           |       |  |
|  |   | 0  | 31,844,905             | 30,300,326 | 1,544,579                   |            |           |       |  |
| Alineaciones   |   |  |                        |            |                             |            |           |       |  |
| Alineación al Plan Nacional de Desarrollo  |   |  |                        |            |                             |            |           |       |  |
|  |   | Periodo 2013-2018  |                        |            |                             |            |           |       |  |
| Eje  | N4  | México Próspero  |                        |            |                             |            |           |       |  |
| Tema   | 10  | Sector agroalimentario   |                        |            |                             |            |           |       |  |
| Subtema  | 00  | Sector agroalimentario   |                        |            |                             |            |           |       |  |
| Objetivo   | 001   | Construir un sector agropecuario y pesquero productivo que garantice la seguridad alimentaria del país.  |                        |            |                             |            |           |       |  |
| Estrategia   | 003   | Promover mayor certidumbre en la actividad agroalimentaria mediante mecanismos de administración de riesgos.   |                        |            |                             |            |           |       |  |
| Línea de Acción  | 001   | Diseñar y establecer un mecanismo integral de aseguramiento frente a los riesgos climáticos y de mercado, que comprenda los diferentes eslabones de la cadena de valor, desde la producción hasta la comercialización, fomentando la inclusión financiera y la gestión eficiente de riesgos. |                        |            |                             |            |           |       |  |
| Alineación al Plan Estatal de Desarrollo   |   |  |                        |            |                             |            |           |       |  |
|  |   | Periodo 2010-2016  |                        |            |                             |            |           |       |  |
| Eje  | E2  | DESARROLLO REGIONAL Y COMPETITIVIDAD   |                        |            |                             |            |           |       |  |
| Tema   | 01  | FORTALECIMIENTO PARA EL CAMPO PRODUCTIVO   |                        |            |                             |            |           |       |  |
| Subtema  | 04  | DESARROLLO RURAL   |                        |            |                             |            |           |       |  |
| Objetivo   | 002   | Impulsar el desarrollo armónico e integral de las comunidades rurales.   |                        |            |                             |            |           |       |  |
| Estrategia   | 001   | Incrementar el desarrollo sustentable de las comunidades rurales.  |                        |            |                             |            |           |       |  |
| Línea de Acción  | 004   | Reducir las asimetrías entre la población chihuahuense mediante programas orientados a incrementar la calidad de vida de las zonas marginadas.   |                        |            |                             |            |           |       |  |
| FUENTES DE FINANCIAMIENTO  |   |  |                        |            |                             |            |           |       |  |
| Clave  | Fuente  | Origen   | Porcentaje             | Autorizado | Modificado                  | Gasto      | Variación |       |  |
| 110112   | RECURSOS DEL ESTADO 2012                            | ESTATAL  | 0.00                   | 0          | 0                           | 0          | 0         |       |  |
| 110113   | RECURSOS DEL ESTADO 2013                            | ESTATAL  | 0.00                   | 0          | 0                           | 0          | 0         |       |  |
| 110116   | RECURSOS DEL ESTADO 2016                            | ESTATAL  | 0.00                   | 0          | 31,844,905                  | 30,300,326 | 1,544,579 |       |  |
| 110216   | FONDO DE DESARROLLO DE INFRAESTRUCTURA (FODEN) 2016 | ESTATAL  | 0.00                   | 0          | 0                           | 0          | 0         |       |  |

GOBIERNO DEL ESTADO DE CHIHUAHUA  
SEGUIMIENTO A LA MATRIZ DE INDICADORES  
Cuarto Trimestre 2016

Ultima Actualización 31-12-2016  
Hoja No. 2 de 7  
Fecha de Impresión 01/02/2017  
PBBREP567

148-SECRETARIA DE DESARROLLO RURAL

061021W/E20104 - PROGRAMA ESTATAL DE SUBSIDIOS A LA PRODUCCION 2016 / DESARROLLO RURAL

| Referencia     | Resumen Narrativo   | Datos del Indicador   |                   |                               |  |                  | Avance de la Meta del Indicador |                 |                   |                             | Medios de Verificación | Supuestos |                         |   |  |
|----------------|---|---|-------------------|-------------------------------|--|------------------|---------------------------------|-----------------|-------------------|-----------------------------|------------------------|-----------|-------------------------|---|--|
|                |   | Nombre del Indicador / Descripción del Indicador  | Método de Cálculo | Tipo / Dimensión / Frecuencia | Fórmula / Variables de la Fórmula  | Unidad de Medida | Línea Base                      | Meta Programada | Meta Reprogramada | Valor Logrado del Trimestre |                        |           | Valor Logrado Acumulado |   |  |
|                |   |   |                   |                               |  |                  |                                 |                 |                   | Valor Logrado               |                        |           | %                       | Valor Logrado   | %  |
| FIN            | Contribuir a elevar el desarrollo productivo e integral de la población de las comunidades rurales mediante la implementación de programas, obras y/o acciones en el medio rural. | -Porcentaje de comunidades rurales que mejoraron su condición productiva e integral<br>-Mide el porcentaje de comunidades que mejoran su condición productiva e integral en el año respecto a las comunidades que mejoran su condición productiva e integral en el año anterior | PORCENTUAL        | ESTRATEGICO                   | (CMCPA/CMCPA)*100  |                  | 100                             |                 |                   |                             |                        |           |                         | w w .chihuahua.gob.mx/sdr   | Los productores participan con en los programas para incrementar su productividad y contribuir al desarrollo integral de sus familias localidades para el bien de sus familias<br>Los productores realizan sus aportaciones en efectivo o especie con oportunidad para la ejecución de los proyectos, obras y/o acciones autorizadas |
|                |   |   | EFICACIA          | ANUAL                         | CMCPA = CMCPA=Comunidades rurales que mejoraron su condición productiva e integral en el año | COMUNIDAD        | 642                             |                 | 642               | 0                           | 0                      | 0         | 0                       |   |  |
| PROPOSITO      | La población rural del Estado, recibe apoyos que le permiten incrementar su condición social y económica y ejecutar proyectos de inversión en el campo                            | -Porcentaje de proyectos apoyados<br>-Mide el porcentaje de proyectos apoyados en el año respecto a los proyectos programados en el año   | PORCENTUAL        | ESTRATEGICO                   | (PPAA/PPPA)*100  |                  | 100                             |                 |                   |                             |                        |           |                         | Internar página de transparencia de la Secretaría de Desarrollo Rural.-<br>transparencia.chihuahua.gob.mx/principalsecretaria.htm?cuc_ente=12 | Los productores interesados en participar en la ejecución de los proyectos para fomentar su productividad  |
|                |   |   | EFICACIA          | ANUAL                         | PPAA = Proyectos productivos apoyados en el año  | PROYECTOS        | 259                             |                 | 259               | 0                           | 0                      | 0         | 0                       |   |  |
| Componente C01 | Programas para el fomento agrícola apoyados   | -Porcentaje de superficie con proyectos agrícolas apoyada.<br>-Mide el porcentaje de programas agrícolas apoyados en el año respecto a los programas agrícolas programados para apoyo en el año   | GESTION           | GESTION                       | (PAA/PAP)*100  |                  | 100                             |                 |                   |                             |                        |           |                         | w w .chihuahua.gob.mx/sdr   | Los productores están interesados en participar en la ejecución de los proyectos para fomentar su productividad  |
|                |   |   | EFICIENCIA        | ANUAL                         | PAA = PAA=Programas agrícolas apoyados   | PROGRAMAS        | 51                              |                 | 51                | 0                           | 0                      | 51        | 51                      |   |  |
| Componente C02 | Programas para el fomento pecuario apoyados   | -Porcentaje de programas apoyados con programas pecuarios<br>-Mide el porcentaje de programas apoyados con programas pecuarios en el año respecto a los programas programados con programas pecuarios en el año   | GESTION           | GESTION                       | (PPA/PPP)*100  |                  | 100                             |                 |                   |                             |                        |           |                         | Internar página de transparencia de la Secretaría de Desarrollo Rural.-<br>transparencia.chihuahua.gob.mx/principalsecretaria.htm?cuc_ente=12 | Los productores realizan sus aportaciones en efectivo o en especie para adquirir semillas, ganado e infraestructura de apoyo   |
|                |   |   | EFICIENCIA        | ANUAL                         | PPA = PPA=Programas pecuarios apoyados en el año   | PROGRAMAS        | 45                              |                 | 45                | 1                           | 2                      | 45        | 45                      |   |  |
| Componente C03 | Programas para el fomento forestal apoyados   | -Programas forestales apoyados<br>-Mide el porcentaje de programas forestales apoyados con proyectos en el año respecto a los programas forestales programados en el año.   | GESTION           | GESTION                       | (PFA/FFP)*100  |                  | 100                             |                 |                   |                             |                        |           |                         | w w .chihuahua.gob.mx/sdr   | Los productores forestales participan activamente en proyectos para el manejo, desarrollo y conservación del bosque.   |
|                |   |   | EFICIENCIA        | ANUAL                         | PFA = PFA=Programas forestales apoyados  | PROGRAMAS        | 36                              |                 | 36                | 0                           | 0                      | 36        | 36                      |   |  |
| Componente C04 | Programas para el desarrollo rural apoyados   | -Porcentaje de programas para el desarrollo rural apoyados<br>-Mide el porcentaje de programas para el desarrollo rural apoyados en el año respecto a los programas programadas en el año.  | GESTION           | GESTION                       | (PDRA/PDRP)*100  |                  | 100                             |                 |                   |                             |                        |           |                         | w w .chihuahua.gob.mx/sdr   | Los productores rurales apoyan los trabajos de desarrollo rural, participando en los proyectos con su aportación en efectivo y/o especie.  |
|                |   |   | EFICIENCIA        | ANUAL                         | PDRA = PDRA=Programas de desarrollo rural apoyados   | PROGRAMAS        | 127                             |                 | 127               | 0                           | 0                      | 127       | 127                     |   |  |
|                |   |   |                   |                               |  |                  |                                 |                 |                   |                             |                        |           |                         |   |  |

GOBIERNO DEL ESTADO DE CHIHUAHUA  
SEGUIMIENTO A LA MATRIZ DE INDICADORES  
Cuarto Trimestre 2016

Ultima Actualización 31-12-2016  
Hoja No. 3 de 7  
Fecha de Impresión 01/02/2017  
PRBRREF567

148-SECRETARIA DE DESARROLLO RURAL

0610216/E21014 - PROGRAMA ESTATAL DE SUBSIDIOS A LA PRODUCCION 2016 / DESARROLLO RURAL

| Referencia      | Resumen Narrativo  | Datos del Indicador   |                   |                               |   |                  | Avance de la Meta del Indicador |                 |                   |                             | Medios de Verificación | Supuestos |     |   |
|-----------------|--|---|-------------------|-------------------------------|---|------------------|---------------------------------|-----------------|-------------------|-----------------------------|------------------------|-----------|-----|---|
|                 |  | Nombre del Indicador / Descripción del Indicador  | Método de Cálculo | Tipo / Dimensión / Frecuencia | Fórmula / Variables de la Fórmula   | Unidad de Medida | Línea Base                      | Meta Programada | Meta Reprogramada | Valor Logrado del Trimestre |                        |           | %   | Valor Logrado Acumulado   |
| Actividad C0101 | Gestión de oficinas de autorización de proyectos agrícolas realizadas  | Trámites para autorización de proyectos agrícolas<br>-Mide el porcentaje de trámites para autorización de proyectos agrícolas en el año respecto a los trámites programados   | GESTION           | GESTION                       | (TAPA/TPPA)*100   |                  | 100                             |                 |                   |                             | 0                      |           | 100 | w w .chihuahua.gob.mx/sdr<br><br>Se lleven en tiempo y forma la firma de los convenios con las dependencias federales   |
|                 |  |   |                   | EFICIENCIA                    | TAPA = TAPA=Trámites autorizados de proyectos agrícolas   | TRAMITES         | 13                              |                 | 13                |                             | 0                      |           | 1   |   |
|                 |  |   |                   | ANUAL                         | TPPA = TPPA=Trámites programados de proyectos agrícolas   | TRAMITES         | 13                              |                 | 13                |                             | 0                      |           | 1   |   |
| Actividad C0102 | Ejecución de acciones agrícolas realizadas                             | -Porcentaje de acciones agrícolas<br>-Mide el porcentaje de acciones agrícolas apoyadas en el año respecto a las acciones agrícolas programados para apoyo en el año  | GESTION           | GESTION                       | (AAA/AAP)*100   |                  | 100                             |                 |                   |                             | 0                      |           | 100 | w w .chihuahua.gob.mx/sdr<br><br>Los productores cumplan con los requisitos para poder recibir los apoyos   |
|                 |  |   |                   | EFICIENCIA                    | AAA = AAA=Acciones agrícolas apoyadas en el año   | ACCIONES         | 51                              |                 | 51                |                             | 0                      |           | 1   |   |
|                 |  |   |                   | ANUAL                         | AAP = AAP=Acciones agrícolas programadas en el año  | ACCIONES         | 51                              |                 | 51                |                             | 0                      |           | 1   |   |
| Actividad C0103 | Actas de entrega recepción de los proyectos agrícolas recabadas        | -Actas de entrega recepción de los proyectos agrícolas recabadas<br>-Mide el porcentaje de actas de entrega recepción de los proyectos agrícolas recabadas en el año respecto a las actas de los proyectos agrícolas totales a recabar en el año  | GESTION           | GESTION                       | (AERPARA/AERPAPEA)*100  |                  | 100                             |                 |                   |                             | 0                      |           | 100 | Internet página de transparencia de la Secretaría de Desarrollo Rural - transparencia.chihuahua.gob.mx/principalsecretari a.htm?cue_ent=12<br><br>Se cumple la obra en tiempo y forma para realizar el acta en tiempo y forma         |
|                 |  |   |                   | EFICIENCIA                    | AERPARA = Actas de entrega recepción de proyectos agrícolas recabadas en el año                     | ACTAS            | 51                              |                 | 51                |                             | 0                      |           | 1   |   |
|                 |  |   |                   | ANUAL                         | AERPAPEA = Actas de entrega recepción de proyectos agrícolas en proceso de ejecución en el año      | ACTAS            | 51                              |                 | 51                |                             | 0                      |           | 1   |   |
| Actividad C0104 | Elaboración de documentos para análisis y procesamiento de información | -Porcentaje de documentos recopilados para análisis y procesamiento de información de necesidades en las comunidades rurales<br>-Mide el porcentaje de documentos recopilados para análisis y procesamiento de información de necesidades en comunidades rurales recabados en el año actual respecto a los programados en el año actual | GESTION           | GESTION                       | (DAPRA/DAPPAA)*100  |                  | 100                             |                 |                   |                             | 0                      |           | 100 | w w .transparencia.chihuahua.gob.mx y w w .chihuahua.gob.mx/sdr<br><br>La población llene la encuesta con datos verdaderos  |
|                 |  |   |                   | EFICIENCIA                    | DAPRA = DAPRA=Documentos para análisis y procesamiento recabados en el año actual                   | ENCUESTA         | 51                              |                 | 51                |                             | 0                      |           | 1   |   |
|                 |  |   |                   | ANUAL                         | DAPPAA = DAPRA= Documentos para análisis y procesamiento programados a recabar en el año actual     | ENCUESTA         | 51                              |                 | 51                |                             | 0                      |           | 1   |   |
| Actividad C0201 | Gestión de oficinas de autorización de proyectos pecuarios realizadas  | -Porcentaje de trámites para autorización de proyectos pecuarios<br>-Mide el porcentaje de trámites de proyectos pecuarios autorizados en el año respecto a los trámites para proyectos pecuarios solicitados para autorización en el año   | GESTION           | GESTION                       | (TPAPPA/TPAPPSA)*100  |                  | 100                             |                 |                   |                             | 10                     |           | 40  | Internet página de transparencia de la Secretaría de Desarrollo Rural - transparencia.chihuahua.gob.mx/principalsecretaria.htm?cue_ent=12<br><br>Se lleven en tiempo y forma la firma de los convenios con las dependencias federales |
|                 |  |   |                   | EFICIENCIA                    | TPAPPA = Trámites para autorización de proyectos pecuarios autorizados en el año                    | TRAMITES         | 10                              |                 | 10                |                             | 1                      |           | 4   |   |
|                 |  |   |                   | ANUAL                         | TPAPPSA = Trámites para autorización de proyectos pecuarios solicitados para autorización en el año | TRAMITES         | 10                              |                 | 10                |                             | 10                     |           | 10  |   |
| Actividad C0202 | Ejecución de acciones pecuarias realizadas                             | -Porcentaje de acciones pecuarias<br>-Mide el porcentaje de acciones pecuarias apoyadas en el año respecto a las acciones pecuarias programados en el año   | GESTION           | GESTION                       | (APPA/APP)*100  |                  | 100                             |                 |                   |                             | 2                      |           | 4   | w w .chihuahua.gob.mx/sdr<br><br>Los productores cumplan con los requisitos para poder recibir los apoyos   |
|                 |  |   |                   | EFICIENCIA                    | APPA = APA=Acciones pecuarias apoyadas  | ACCIONES         | 45                              |                 | 45                |                             | 1                      |           | 2   |   |
|                 |  |   |                   | ANUAL                         | APP = APP=Acciones pecuarias programadas  | ACCIONES         | 45                              |                 | 45                |                             | 45                     |           | 45  |   |

GOBIERNO DEL ESTADO DE CHIHUAHUA  
SEGUIMIENTO A LA MATRIZ DE INDICADORES  
Cuarto Trimestre 2016

Ultima Actualización 31-12-2016  
Hoja No. 4 de 7  
Fecha de Impresión 01/02/2017  
PRBRRE567

| 148-SECRETARIA DE DESARROLLO RURAL   |   |   |                   |                               |   |                  |                                 |                 |                   |                             |                        |           |  |  |
|--|---|---|-------------------|-------------------------------|---|------------------|---------------------------------|-----------------|-------------------|-----------------------------|------------------------|-----------|--|--|
| 061021W/E20104 - PROGRAMA ESTATAL DE SUBSIDIOS A LA PRODUCCION 2016 / DESARROLLO RURAL |   |   |                   |                               |   |                  |                                 |                 |                   |                             |                        |           |  |  |
| Referencia   | Resumen Narrativo   | Datos del Indicador   |                   |                               |   |                  | Avance de la Meta del Indicador |                 |                   |                             | Medios de Verificación | Supuestos |  |  |
|  |   | Nombre del Indicador / Descripción del Indicador  | Método de Cálculo | Tipo / Dimensión / Frecuencia | Fórmula / Variables de la Fórmula   | Unidad de Medida | Linea Base                      | Meta Programada | Meta Reprogramada | Valor Logrado del Trimestre |                        |           | %  | Valor Logrado Acumulado  |
| Actividad C0203  | Actas de entrega recepción de los proyectos pecuarios recabadas                 | -Porcentaje de actas de entrega recepción de proyectos pecuarios<br>-Mide el porcentaje de actas de entrega de los proyectos pecuarios recabadas en el año respecto a las actas de los proyectos pecuarios a recabar en el año  | GESTION           | GESTION                       | (AERPFRA/AERPFPEA)*100  | ACTAS            | 100                             | 45              | 45                | 100                         | 2                      | 4         | Internet página de transparencia de la Secretaría de Desarrollo Rural - transparencia.chihuahua.gob.mx/principalsecretaria.htm?cuc_ente=12 | Se culmine la obra en tiempo y forma para realizar el acta en tiempo y forma         |
|  |   |   | EFICIENCIA        | ANUAL                         | AERPFRA = Actas de entrega recepción de proyectos pecuarios recabadas en el año                                 |                  |                                 |                 |                   |                             |                        |           |  |  |
|  |   |   | EFICIENCIA        | ANUAL                         | AERPFPEA = Actas de entrega recepción de proyectos pecuarios en proceso de ejecución en el año                  |                  |                                 |                 |                   |                             |                        |           |  |  |
| Actividad C0301  | Gestión de oficinas de autorización de proyectos forestales realizadas          | -Porcentaje de trámites para autorización de oficinas de proyectos forestales<br>-Mide el porcentaje de trámites de proyectos forestales autorizados en el año respecto a los trámites para proyectos forestales programados para autorización en el año                            | GESTION           | GESTION                       | (TPAPFA/TPAPFPA)*100  | TRAMITES         | 100                             | 5               | 5                 | 100                         | 0                      | 0         | Internet página de transparencia de la Secretaría de Desarrollo Rural - transparencia.chihuahua.gob.mx/principalsecretaria.htm?cuc_ente=12 | Se lleven en tiempo y forma la firma de los convenios con las dependencias federales |
|  |   |   | EFICIENCIA        | ANUAL                         | TPAPFA = TPAPFA = Trámites para autorización de proyectos forestales autorizados en el año                      |                  |                                 |                 |                   |                             |                        |           |  |  |
|  |   |   | EFICIENCIA        | ANUAL                         | TPAPFPA = TPAPFPA = trámites para autorización de proyectos forestales programados para autorización en el año  |                  |                                 |                 |                   |                             |                        |           |  |  |
| Actividad C0302  | Ejecución de acciones forestales realizadas                                     | -Porcentaje de acciones forestales<br>-Mide el porcentaje de acciones forestales apoyadas en el año respecto a las acciones forestales programadas para apoyo en el año   | GESTION           | GESTION                       | (AFAEA/AFPEA)*100   | ACCIONES         | 100                             | 36              | 36                | 100                         | 0                      | 0         | Internet página de transparencia de la Secretaría de Desarrollo Rural - transparencia.chihuahua.gob.mx/principalsecretaria.htm?cuc_ente=12 | Los productores cumplan con los requisitos para poder recibir los apoyos             |
|  |   |   | EFICIENCIA        | ANUAL                         | AFAEA = AFAEA = Acciones forestales apoyadas para ejecución en el año   |                  |                                 |                 |                   |                             |                        |           |  |  |
|  |   |   | EFICIENCIA        | ANUAL                         | AFPEA = AFPEA = Acciones forestales programadas para ejecución en el año  |                  |                                 |                 |                   |                             |                        |           |  |  |
| Actividad C0303  | Actas de entrega recepción de los proyectos forestales recabadas                | -Porcentaje de actas de entrega recepción de proyectos forestales<br>-Mide el porcentaje de actas de entrega recepción de los proyectos forestales recabadas en el año respecto a las actas de los proyectos forestales a recabar en el año   | GESTION           | GESTION                       | (AERPFRA/AERPFPEA)*100  | ACTAS            | 100                             | 36              | 36                | 100                         | 0                      | 0         | Internet página de transparencia de la Secretaría de Desarrollo Rural - transparencia.chihuahua.gob.mx/principalsecretaria.htm?cuc_ente=12 | Se culmine la obra en tiempo y forma para realizar el acta en tiempo y forma         |
|  |   |   | EFICIENCIA        | ANUAL                         | AERPFRA = Actas de entrega recepción de proyectos forestales recabadas en el año                                |                  |                                 |                 |                   |                             |                        |           |  |  |
|  |   |   | EFICIENCIA        | ANUAL                         | AERPFPEA = Actas de entrega recepción de proyectos forestales en proceso de ejecución en el año                 |                  |                                 |                 |                   |                             |                        |           |  |  |
| Actividad C0401  | Gestión de oficinas de autorización de proyectos de desarrollo rural realizadas | -Porcentaje de trámites para autorización de oficinas de proyectos de desarrollo rural<br>-Mide el porcentaje de trámites de proyectos de desarrollo rural autorizados en el año respecto a los trámites para proyectos de desarrollo rural solicitados para autorización en el año | GESTION           | GESTION                       | (TPAPDRA/TPAPDORSA)*100   | TRAMITES         | 100                             | 43              | 43                | 100                         | 0                      | 0         | Internet página de transparencia de la Secretaría de Desarrollo Rural - transparencia.chihuahua.gob.mx/principalsecretaria.htm?cuc_ente=12 | Se lleven en tiempo y forma la firma de los convenios con las dependencias federales |
|  |   |   | EFICIENCIA        | ANUAL                         | TPAPDRA = Trámites para autorización de proyectos de desarrollo rural autorizados en el año                     |                  |                                 |                 |                   |                             |                        |           |  |  |
|  |   |   | EFICIENCIA        | ANUAL                         | TPAPDORSA = Trámites para autorización de proyectos de desarrollo rural solicitados para autorización en el año |                  |                                 |                 |                   |                             |                        |           |  |  |
| Actividad C0402  | Ejecución de acciones de desarrollo rural realizadas                            | -Porcentaje de acciones de desarrollo rural<br>-Mide el porcentaje de acciones de desarrollo rural apoyadas en el año respecto a las acciones de desarrollo rural programadas en el año   | GESTION           | GESTION                       | (ADRAE/ADRPEA)*100  | ACCIONES         | 100                             | 127             | 127               | 100                         | 0                      | 0         | Internet página de transparencia de la Secretaría de Desarrollo Rural - transparencia.chihuahua.gob.mx/principalsecretaria.htm?cuc_ente=12 | Los productores cumplan con los requisitos para poder recibir los apoyos             |
|  |   |   | EFICIENCIA        | ANUAL                         | ADRAE = ADRAE = Acciones de desarrollo rural apoyadas en el año   |                  |                                 |                 |                   |                             |                        |           |  |  |
|  |   |   | EFICIENCIA        | ANUAL                         | ADRPEA = ADRPEA = Acciones de desarrollo rural programadas para ejecutar en el año                              |                  |                                 |                 |                   |                             |                        |           |  |  |

GOBIERNO DEL ESTADO DE CHIHUAHUA  
 SEGUIMIENTO A LA MATRIZ DE INDICADORES  
 Cuarto Trimestre 2016

Ultima Actualización 31-12-2016  
 Hoja No. 5 de 7  
 Fecha de Impresión 01/02/2017  
 PRBRREP567

| 148-SECRETARIA DE DESARROLLO RURAL   |   |  |                   |                               |  |                  |            |                                 |                   |                             |   |                        |           |                         |   |
|--|---|--|-------------------|-------------------------------|--|------------------|------------|---------------------------------|-------------------|-----------------------------|---|------------------------|-----------|-------------------------|---|
| 0610216/E20104 - PROGRAMA ESTATAL DE SUBSIDIOS A LA PRODUCCION 2016 / DESARROLLO RURAL |   |  |                   |                               |  |                  |            |                                 |                   |                             |   |                        |           |                         |   |
| Referencia   | Resumen Narrativo   | Datos del Indicador  |                   |                               |  |                  |            | Avance de la Meta del Indicador |                   |                             |   | Medios de Verificación | Supuestos |                         |   |
|  |   | Nombre del Indicador / Descripción del Indicador   | Método de Cálculo | Tipo / Dimensión / Frecuencia | Fórmula / Variables de la Fórmula  | Unidad de Medida | Linea Base | Meta Programada                 | Meta Reprogramada | Valor Logrado del Trimestre | % |                        |           | Valor Logrado Acumulado | % |
| Actividad CD403  | Actas de entrega recepción de los proyectos de desarrollo rural recabadas | Porcentaje de actas de entrega recepción de proyectos de desarrollo rural<br>Mide el porcentaje de actas de entrega de proyectos de desarrollo rural recabadas en el año respecto a las actas de los proyectos de desarrollo rural programadas en el año | GESTION           | GESTION                       | (AERPDRR/AERPDRP)*100  |                  | 100        |                                 |                   |                             |   |                        |           |                         |   |
|  |   |  |                   | EFICIENCIA                    | AERPDRR = AERPDRR= Actas de entrega recepción de proyectos de desarrollo rural recabadas en el año   | ACTAS            | 127        |                                 |                   | 127                         |   | 0                      |           | 0                       |   |
|  |   |  |                   | ANUAL                         | AERPDRP = AERPDRP= Actas de entrega recepción de proyectos de desarrollo rural programadas en el año | ACTAS            | 127        |                                 |                   | 127                         |   | 127                    |           | 127                     |   |



GOBIERNO DEL ESTADO DE CHIHUAHUA  
SEGUIMIENTO A LA MATRIZ DE INDICADORES  
Cuarto Trimestre 2016


Ultima Actualización 31-12-2016  
Hoja No. 6 de 7  
Fecha de Impresión 01/02/2017  
PRBRREP567

146-SECRETARIA DE DESARROLLO RURAL

0610216/EZ0104 - PROGRAMA ESTATAL DE SUBSIDIOS A LA PRODUCCION 2016 / DESARROLLO RURAL

Justificación de Diferencia de Avance con Respecto a las Metas Programadas

En el Fin, Propósito, C01, C0101, C0102, C0103 C03, C0301, C0302, C0303, C04, C0401, C0402, C0403 No se registró avance en la meta, debido a que no se han autorizado en tiempo y forma los recursos solicitados a las instancias correspondientes.



GOBIERNO DEL ESTADO DE CHIHUAHUA  
SEGUIMIENTO A LA MATRIZ DE INDICADORES  
Cuarto Trimestre 2016

Última Actualización 31-12-2016  
Hoja No. 7 de 7  
Fecha de Impresión 01/02/2017  
PRBRREP567

148-SECRETARÍA DE DESARROLLO RURAL

Titular de Dependencia

Ing. Rubén Chávez Villagrán  
Secretario de Desarrollo Rural

