

GOBIERNO DEL ESTADO DE CHIHUAHUA  
SEGUIMIENTO A LA MATRIZ DE INDICADORES  
Primer Trimestre 2017

Ultima Actualización 31-03-2017  
Hoja No. 1 de 5  
Fecha de Impresión 11/05/2017  
PRBRREP567

148-SECRETARIA DE DESARROLLO RURAL

0450317/E20101 - SEGURO CATASTROFICO 2017 / AGRICULTURA




Definición del Programa	Beneficiarios				
	Población	Tipo	Mujeres	Hombres	Total
Programa para potenciar la capacidad financiera del Gobierno Federal, mediante el pago de la prima para la contratación de seguros catastróficos paramétricos, para proteger las desviaciones financieras que se originen por la ocurrencia de contingencias climatológicas que afecten la actividad agropecuaria, lo que permitirá incrementar la cobertura física del CADENA. Los beneficiarios son los productores de zonas, cultivos y superficies de agostadero que sean susceptibles a protegerse a través del seguro para que la SAGARPA y los Gobiernos Estatales hagan frente a sus obligaciones con la población que, en su caso, resulte afectada en sus cultivos o agostaderos por contingencias climatológicas de tipo catastrófico.	REFERENCIA	POBLACION RURAL	320,091	213,395	533,486
	POSTERGADA	PRODUCTORES A GROPECUARIOS	33,036	49,554	82,590
	OBJETIVO	PRODUCTORES A GROPECUARIOS	6,323	9,484	15,807
	POTENCIAL	PRODUCTORES A GROPECUARIOS	39,359	59,038	98,397
<b>Recursos del Programa</b>					
	Presupuesto Autorizado	Presupuesto Modificado	Gasto	Variación Presup. Modificado vs Gasto	
	220,400,000	250,518,637		250,518,637	

Alineaciones

Alineación al Plan Nacional de Desarrollo			Periodo
			2013-2018
Eje	N4	México Próspero	
Tema	10	Sector agroalimentario	
Subtema	00	Sector agroalimentario	
Objetivo	001	Construir un sector agropecuario y pesquero productivo que garantice la seguridad alimentaria del país.	
Estrategia	003	Promover mayor certidumbre en la actividad agroalimentaria mediante mecanismos de administración de riesgos.	
Línea de Acción	001	Diseñar y establecer un mecanismo integral de aseguramiento frente a los riesgos climáticos y de mercado, que comprenda los diferentes eslabones de la cadena de valor, desde la producción hasta la comercialización, fomentando la inclusión financiera y la gestión eficiente de riesgos.	

FUENTES DE FINANCIAMIENTO

Clave	Fuente	Origen	Porcentaje	Autorizado	Modificado	Gasto	Variación	
<b>OTRAS FUENTES DE FINANCIAMIENTO</b>								
Clave	Fuente	Programa	Origen	Porcentaje	Autorizado	Modificado	Gasto	Variación
155217	CONTRA PARTE ESTATAL REASIGNACIONES DE RECURSOS FEDERALES SECRETARIA DE AGRICULTURA GANADERIA DESARROLLO RURAL PESCA Y ALIMENTACION 2017	SEGURO CATASTROFICO 2017	ESTATAL	13.79	30,400,000	60,518,637	0	60,518,637
555217	REASIGNACIONES DE RECURSOS FEDERALES SECRETARIA DE AGRICULTURA GANADERIA DESARROLLO RURAL PESCA Y ALIMENTACION 2017	SEGURO CATASTROFICO 2017	FEDERAL	86.21	190,000,000	190,000,000	0	190,000,000

MS    


GOBIERNO DEL ESTADO DE CHIHUAHUA  
SEGUIMIENTO A LA MATRIZ DE INDICADORES  
Primer Trimestre 2017

Ultima Actualización 31-03-2017  
Hoja No. 2 de 5  
Fecha de Impresión 11/05/2017  
PRBRREP567

148-SECRETARIA DE DESARROLLO RURAL

0450317/E20101 - SEGURO CATASTROFICO 2017 / AGRICULTURA

Referencia	Resumen Narrativo	Datos del Indicador					Linea Base	Meta Programada	Meta Reprogramada	Avance de la Meta del Indicador				Medios de Verificación	Supuestos
		Nombre del Indicador / Descripción del Indicador	Método de Cálculo	Tipo / Dimensión / Frecuencia	Fórmula / Variables de la Fórmula	Unidad de Medida				Valor Logrado del Trimestre	%	Valor Logrado Acumulado	%		
FIN	Contribuir a apoyar a las y los productores agropecuarios en el Estado de Chihuahua, mediante el aseguramiento de la superficie agrícola y cabezas de ganado bovino, mejorando su capacidad adaptativa ante desastres naturales y reduciendo el impacto de Las y los productores agropecuarios elegibles reciben apoyos para contrarrestar parcialmente los efectos de los desastres naturales en el Estado de Chihuahua.	-Porcentaje de las y los productores agropecuarios apoyados -Mide el porcentaje de las y los productores agropecuarios apoyados con relación a los programados	PORCENTUAL	ESTRATEGICO	(PAA/PAP)*100 PAA = Las y los productores agropecuarios apoyados PAP = Las y los productores agropecuarios programados	PRODUCTORES AGROPECUARIOS	98,397	98,397	98,397	0	0	0	0	Página Oficial de la Secretaría de Desarrollo Rural www.chihuahua.gob.mx/sdr	El Convenio de Coordinación con SAGARPA, Anexo Técnico y de Evaluación Específica SAGARPA se firman en tiempo y forma, así mismo la conjunción de recursos se recibe puntualmente.
PROPOSITO		-Porcentaje de apoyos a las y los productores agropecuarios elegibles entregados -Mide el porcentaje de apoyos a las y los productores agropecuarios entregados con relación a los programados	PORCENTUAL	ESTRATEGICO	(APE/APA)*100 APE = APE = Apoyos a las y los Productores Agropecuarios Entregados APA = APA = Apoyos a las y los Productores Agropecuarios Programados	APOYOS	15,809	15,809	15,809	0	0	0	0	Página Oficial de la Secretaría de Desarrollo Rural www.chihuahua.gob.mx/sdr	Las y los productores agropecuarios cumplen los criterios de elegibilidad establecidos en las Reglas de Operación y Lineamiento Operativo para la aplicación de los Recursos vigentes.
Componente C01	Pago de apoyos a las y los productores agrícolas elegibles afectados por siniestros agropecuarios entregados.	-Porcentaje de pago de apoyos a las y los productores agrícolas elegibles entregados -Mide el porcentaje de pago de apoyos a las y los productores agrícolas elegibles entregados con relación a los programados	PORCENTUAL	GESTION	(PAAPE/PAPAP)*100 PAAPE = PAAPE = Pago de Apoyos a las y los Productores Agrícolas Elegibles Entregados PAPAP = PAPA = Pago de Apoyos a las y los Productores Agrícolas Programados	PAGOS	5,772	5,772	5,772	0	0	5,772	5,772	Página Oficial de la Secretaría de Desarrollo Rural www.chihuahua.gob.mx/sdr	Las y los productores agrícolas cumplen los criterios de elegibilidad establecidos en las Reglas de Operación y Lineamiento Operativo para la aplicación de los Recursos, y los trámites para la indemnización se realizan en tiempo y forma.
Componente C02	Pago de apoyos a las y los productores pecuarios elegibles afectados por siniestros agropecuarios entregados.	-Porcentaje de pago de apoyos a las y los productores pecuarios elegibles entregados -Mide el porcentaje de pago de apoyos a las y los productores pecuarios elegibles entregados con relación a los programados	PORCENTUAL	GESTION	(PAAPE/PAPPP)*100 PAAPE = PAAPE = Pago de Apoyos a las y los Productores Pecuarios Elegibles Entregados PAPPP = PAPA = Pago de Apoyos a las y los Productores Pecuarios Programados	PAGOS	10,037	10,037	10,037	0	0	10,037	10,037	Página Oficial de la Secretaría de Desarrollo Rural www.chihuahua.gob.mx/sdr	Las y los productores pecuarios cumplen los criterios de elegibilidad establecidos en las Reglas de Operación y Lineamiento Operativo para la aplicación de los Recursos, y los trámites para la indemnización se realizan en tiempo y forma.
Actividad C0101	Integración y validación de padrones de productores agrícolas afectados	-Porcentaje de padrones de productores agrícolas afectados integrados y validados -Mide el Porcentaje de padrones de productores agrícolas afectados integrados y validados respecto de los programados	PORCENTUAL	GESTION	(PPAAI/PPAAP)*100 PPAAI = PPAAI = Padrones de Productores Agrícolas Afectados Integrados y Validados PPAAP = PPAAP = Padrones de Productores Agrícolas Afectados Programados	PADRONES DE PRODUCTORES SINISTRADOS	10	10	10	0	0	10	10	Página Oficial de la Secretaría de Desarrollo Rural www.chihuahua.gob.mx/sdr	El padrón de productores afectados y el Acta de Diagnóstico de Daños se realizan y se les da seguimiento en tiempo y forma.

MS  
AS

GOBIERNO DEL ESTADO DE CHIHUAHUA  
SEGUIMIENTO A LA MATRIZ DE INDICADORES  
Primer Trimestre 2017

Ultima Actualización 31-03-2017  
Hoja No. 3 de 5  
Fecha de Impresión 11/05/2017  
PRBRREP567

148-SECRETARIA DE DESARROLLO RURAL

0450317/E20101 - SEGURO CATASTROFICO 2017 / AGRICULTURA

Referencia	Resumen Narrativo	Datos del Indicador						Avance de la Meta del Indicador				Medios de Verificación	Supuestos			
		Nombre del Indicador / Descripción del Indicador	Método de Cálculo	Tipo / Dimensión / Frecuencia	Fórmula / Variables de la Fórmula	Unidad de Medida	Linea Base	Meta Programada	Meta Reprogramada	Valor Logrado del Trimestre	%			Valor Logrado Acumulado	%	
Actividad C0102	Indemnizaciones derivadas del reconocimiento de siniestros agrícolas por la empresa aseguradora.	-Porcentaje de indemnizaciones derivadas del reconocimiento de siniestros agrícolas por la empresa aseguradora -Mide el Porcentaje de indemnizaciones por siniestros agrícolas autorizadas respecto de las programadas	PORCENTUAL	GESTION	(ISAA/ISAP)*100	INDEMNIZACIONES	100			100			0		página oficial de la Secretaría de Desarrollo Rural www.chihuahua.gob.mx/sdr	Las visitas de inspección a los siniestros reportados se realizan oportunamente y las Empresas Aseguradoras entregan los recursos producto de la indemnización.
				EFICIENCIA	ISAA = ISAA= Indemnizaciones por Siniestros Agrícolas Autorizadas		4	4	4	0	0					
Actividad C0201	Integración y validación de padrones de productores pecuarios afectados	-Porcentaje de padrones de productores pecuarios afectados integrados y validados -Mide el Porcentaje de padrones de productores pecuarios afectados integrados y validados respecto de los programados	PORCENTUAL	GESTION	(PPPAN/PPPAP)*100	PADRONES DE PRODUCTORES SINISTRADOS	100			100			0		página oficial de la Secretaría de Desarrollo Rural www.chihuahua.gob.mx/sdr	El padrón de productores afectados y el Acta de Diagnóstico de Daños se realizan y se les da seguimiento en tiempo y forma.
				EFICIENCIA	PPPAN = PPPAN= Padrones de Productores Pecuarios Afectados Integrados y Validados		10	10	10	0	0					
				ANUAL	PPPAP = PPPAP= Padrones de Productores Pecuarios Afectados Programados		10	10	10	10	10					
Actividad C0202	Indemnizaciones derivadas del reconocimiento de siniestros pecuarios por la empresa aseguradora	-Porcentaje de indemnizaciones derivadas del reconocimiento de siniestros pecuarios por la empresa aseguradora -Mide el Porcentaje de indemnizaciones por siniestros pecuarios autorizadas respecto de las programadas	PORCENTUAL	GESTION	(ISPA/ISPP)*100	INDEMNIZACIONES	100			100			0		página oficial de la Secretaría de Desarrollo Rural www.chihuahua.gob.mx/sdr	Las visitas de inspección a los siniestros reportados se realizan oportunamente y las Empresas Aseguradoras entregan los recursos producto de la indemnización.
				EFICIENCIA	ISPA = ISPA= Indemnizaciones por Siniestros Pecuarios Autorizadas		3	3	3	0	0					
				ANUAL	ISPP = ISPP= Indemnizaciones por Siniestros Pecuarios Programadas								3	3		

MCS

*[Handwritten signature]*

*[Large handwritten signature]*

GOBIERNO DEL ESTADO DE CHIHUAHUA  
SEGUIMIENTO A LA MATRIZ DE INDICADORES  
Primer Trimestre 2017

Ultima Actualización 31-03-2017  
Hoja No. 4 de 5  
Fecha de Impresión 11/05/2017  
FEBRREP567

148-SECRETARIA DE DESARROLLO RURAL

0450317/E20101 - SEGURO CATASTROFICO 2017 / AGRICULTURA

Justificación de Diferencia de Avance con Respecto a las Metas Programadas

El Programa Presupuestario Seguro Catastrófico 2017, aún no se encuentra en operación, toda vez que habitualmente se da de alta en el mes de abril de cada año, sin embargo por esta ocasión se dio de alta por parte de la Secretaría de Hacienda desde el mes de enero por la forma en que se comprometerían los recursos para 2017. Asimismo, las pólizas de seguro contratadas para el objetivo del programa, comienzan su vigencia hasta el mes de mayo de 2017. Cabe hacer mención, que este periodo que se reporta se han estado gestionando con nuevos proveedores para mejorar las propuestas de cobertura que amplíen la capacidad de indemnización de acuerdo a los criterios de elegibilidad plasmados en las Reglas de Operación correspondientes. Por otra parte, la referida Matriz de indicadores será modificada de acuerdo a la nueva forma de operación.

Responsable de Programa

Ing. Martín Solís Bustamante  
Director de Fomento Agropecuario

*Martin Solis*

*[Handwritten signatures in blue and black ink]*

GOBIERNO DEL ESTADO DE CHIHUAHUA  
SEGUIMIENTO A LA MATRIZ DE INDICADORES  
Primer Trimestre 2017

Ultima Actualización 31-03-2017  
Hoja No. 5 de 5  
Fecha de Impresión 11/05/2017  
PRBRREP567

148-SECRETARIA DE DESARROLLO RURAL

Titular de Dependencia

Ing. Rubén Osorio Magrán  
Secretario de Desarrollo Rural

*Martin Solis*



GOBIERNO DEL ESTADO DE CHIHUAHUA  
SEGUIMIENTO A LAS METAS DEL PROGRAMA OPERATIVO ANUAL  
Primer Trimestre 2017

Ultima Actualización: 31/03/2017  
Hoja No. 1 de 2  
Fecha Impresión: 11/05/2017  
PRBRREP565

148-SECRETARIA DE DESARROLLO RURAL  
0450317 / E20101 SEGURO CATASTROFICO 2017 / AGRICULTURA

Definición del Programa

Programa para potenciar la capacidad financiera del Gobierno Federal, mediante el pago de la prima para la contratación de seguros catastróficos paramétricos, para proteger las desviaciones financieras que se originen por la ocurrencia de contingencias climatológicas que afecten la actividad agropecuaria, lo que permitirá incrementar la cobertura física del CADENA. Los beneficiarios son los productores de zonas, cultivos y superficies de agostadero que sean susceptibles a protegerse a través del seguro para que la SAGARPA y los Gobiernos Estatales hagan frente a sus obligaciones con la población que, en su caso, resulte afectada en sus cultivos o agostaderos por contingencias climatológicas de tipo catastrófico.

Población	Beneficiarios	Beneficiarios		
		Mujeres	Hombres	Total
REFERENCIA	POBLACION RURAL			
POSTERGADA	PRODUCTORES AGROPECUARIOS	320,091	213,396	533,486
OBJETIVO	PRODUCTORES AGROPECUARIOS	33,036	49,554	82,590
POTENCIAL	PRODUCTORES AGROPECUARIOS	6,323	9,484	15,807
		39,359	59,038	98,397
Recursos del Programa				
Presupuesto Autorizado	Presupuesto Modificado	Gasto	Variación Presup. Modificado vs. Gasto	
220,400,000	250,518,637		250,518,637	

Alineación al Plan Nacional de Desarrollo  
ALINEACIÓN  
Periodo 2013-2018

Eje N4 México Próspero  
Tema 10 Sector agroalimentario  
Subtema 00 Sector agroalimentario  
Objetivo 001 Construir un sector agropecuario y pesquero productivo que garantice la seguridad alimentaria del país.  
Estrategia 003 Promover mayor certidumbre en la actividad agroalimentaria mediante mecanismos de administración de riesgos.  
Línea de Acción 001 Diseñar y establecer un mecanismo integral de aseguramiento frente a los riesgos climáticos y de mercado, que comprenda los diferentes eslabones de la cadena de valor, desde la producción hasta la comercialización, fomentando la inclusión financiera y la gestión eficiente de riesgos.

Clave Fuente FUENTES DE FINANCIAMIENTO

Clave	Fuente	Origen	Porcentaje	Autorizado	Modificado	Gasto	Variación
OTRAS FUENTES DE FINANCIAMIENTO							
155217	CONTRAPARTE ESTATAL REASIGNACIONES DE RECURSOS FEDERALES SECRETARIA DE AGRICULTURA GANADERIA DESARROLLO RURAL PESCA Y ALIMENTACION 2017	ESTATAL	13.79	30,400,000	60,518,637	0	60,518,637
555217	REASIGNACIONES DE RECURSOS FEDERALES SECRETARIA DE AGRICULTURA GANADERIA DESARROLLO RURAL PESCA Y ALIMENTACION 2017	FEDERAL	86.21	190,000,000	190,000,000	0	190,000,000

MS   


Gobierno del Estado de Chihuahua  
 Seguimiento a las Metas del Programa Operativo Anual  
 Primer Trimestre 2017

Última Actualización: 31/03/2017  
 Hoja No. 2 de 2  
 Fecha Impresión: 11/05/2017  
 PRSRPEP565

148-SECRETARÍA DE DESARROLLO RURAL

0450317 / E20101 SEGURO CATASTRÓFICO 2017 / AGRICULTURA

FIN

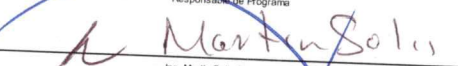
Contribuir a apoyar a las y los productores agropecuarios en el Estado de Chihuahua, mediante el aseguramiento de la superficie agrícola y cabezas de ganado bovino, mejorando su capacidad adaptativa ante desastres naturales y reduciendo el impacto de los eventos catastróficos que afectan su productividad.


PROPOSITO

Las y los productores agropecuarios elegibles reciben apoyos para contrarrestar parcialmente los efectos de los desastres naturales en el Estado de Chihuahua.

Referencia	Resumen Narrativo	Presupuesto Autorizado	Presupuesto Modificado	Gasto Acumulado	Meta del Objetivo			Clasificación	Avance de la Meta del Objetivo				Meta de Beneficiarios									
					Unidad de Medida	Valor Inicial	Valor Programado		Valor Reprogramado	Valor Logrado del Trimestre	%	Valor Logrado Acumulado	%	Tipo	Valor Programado	Valor Reprogramado	Valor Logrado del Trimestre	%	Avance de la Meta de Beneficiarios			
						Valor Logrado Acumulado	%		Mujeres										Hombres			
C01	Pago de apoyos a las y los productores agrícolas elegibles afectados por siniestros agropecuarios entregados.	144,988,749	175,107,386		PAGOS	5,772.00	5,772.00	5,772.00	ACUMULADO	0	0%	0	0%	PRODUCTORES AGROPECUARIOS	5,772	5,772	0	0%	0	0%	0	0
C0101	Integración y validación de padrones de productores agrícolas afectados de indemnizaciones derivadas del reconocimiento de siniestros agrícolas por la empresa aseguradora.	144,988,749	175,107,386		PADRONES DE PRODUCTORES SINISTRADOS	10.00	10.00	10.00	ACUMULADO	0	0%	0	0%	PRODUCTORES AGROPECUARIOS	5,772	5,772	0	0%	0	0%	0	0
C0102	Integración y validación de padrones de productores agrícolas afectados de indemnizaciones derivadas del reconocimiento de siniestros agrícolas por la empresa aseguradora.				INDEMNIZACIONES	4.00	4.00	4.00	ACUMULADO	0	0%	0	0%	PRODUCTORES AGROPECUARIOS	5,772	5,772	0	0%	0	0%	0	0
C02	Pago de apoyos a las y los productores pecuarios elegibles afectados por siniestros agropecuarios entregados.	75,411,251	75,411,251		PAGOS	10,037.00	10,037.00	10,037.00	ACUMULADO	0	0%	0	0%	PRODUCTORES AGROPECUARIOS	10,037	10,037	0	0%	0	0%	0	0
C0201	Integración y validación de padrones de productores pecuarios afectados de indemnizaciones derivadas del reconocimiento de siniestros pecuarios por la empresa aseguradora.	75,411,251	75,411,251		PADRONES DE PRODUCTORES SINISTRADOS	10.00	10.00	10.00	ACUMULADO	0	0%	0	0%	PRODUCTORES AGROPECUARIOS	10,037	10,037	0	0%	0	0%	0	0
C0202	Integración y validación de padrones de productores pecuarios afectados de indemnizaciones derivadas del reconocimiento de siniestros pecuarios por la empresa aseguradora.				INDEMNIZACIONES	3.00	3.00	3.00	ACUMULADO	0	0%	0	0%	PRODUCTORES AGROPECUARIOS	10,037	10,037	0	0%	0	0%	0	0
<b>Total</b>		<b>220,400,000</b>	<b>250,518,637</b>																			

El Programa Presupuestario Seguro Catastrófico 2017, aún no se encuentra en operación, toda vez que habitualmente se da de alta en el mes de abril de cada año, sin embargo por esta ocasión se dio de alta por parte de la Secretaría de Hacienda desde el mes de enero por la forma en que se comprometerían los recursos para 2017. Así mismo, las pólizas de seguro contratadas para el objetivo del programa, comienzan su vigencia hasta el mes de mayo de 2017. Cabe hacer mención, que este periodo que se reporta se han estado gestionando con nuevos proveedores para mejorar las propuestas de cobertura que amplíen la capacidad de indemnización de acuerdo a los criterios de elegibilidad plasmados en las Reglas de Operación correspondientes. Por otra parte, la referida Matriz de indicadores será modificada de acuerdo a la nueva forma de operación.

Responsable de Programa  
  
 Ing. Martín Solís Bustamante  
 Director de Fomento Agropecuario

Titular de Dependencia  
  
 Ing. Rubén Chávez Velázquez  
 Secretario de Desarrollo Rural