

GOBIERNO DEL ESTADO DE CHIHUAHUA
 SEGUIMIENTO A LAS METAS DEL PROGRAMA OPERATIVO ANUAL
 Primer Trimestre 2017

Ultima Actualización: 31/03/2017
 Hoja No. 1 de 2
 Fecha Impresión: 11/05/2017
 PRBRREP565

148-SECRETARIA DE DESARROLLO RURAL

0450617 / E20104 PROGRAMA DE DESARROLLO RURAL SUSTENTABLE (CON SAGARPA) 2017 / DESARROLLO RURAL

Definición del Programa

Recursos depositados en Fideicomisos con los cuales se contribuye a elevar el nivel de desarrollo humano y patrimonial de las y los productores agrícolas, pecuarios, de pesca y acuícolas en el Estado, para abastecer el mercado interno con alimentos de calidad, sanos y accesibles provenientes de nuestros campos, así como mejorar sus ingresos incrementando su presencia en los mercados globales, promoviendo los procesos de agregación de valor y la producción de energéticos; y, revertir el deterioro de los ecosistemas, a través de acciones para preservar el agua, el suelo y la biodiversidad.

Beneficiarios		Recursos del Programa			
Población	Tipo	Mujeres	Hombres	Total	
		Presupuesto Autorizado	Presupuesto Modificado	Gasto	Variación Presup. Modificado vs. Gasto
		0	20,500,000	20,500,000	0

ALINEACIÓN

Periodo: 2013-2018

Alineación al Plan Nacional de Desarrollo

FUENTES DE FINANCIAMIENTO

Clave	Fuente	Origen	Porcentaje	Autorizado	Modificado	Gasto	Variación	
OTRAS FUENTES DE FINANCIAMIENTO								
Clave	Fuente	Programa	Origen	Porcentaje	Autorizado	Modificado	Gasto	Variación
155217	CONTRAPARTE ESTATAL REASIGNACIONES DE RECURSOS FEDERALES SECRETARIA DE AGRICULTURA GANADERIA DESARROLLO RURAL PESCA Y ALIMENTACION 2017		ESTATAL	0.00	0	0	0	0
155217	CONTRAPARTE ESTATAL REASIGNACIONES DE RECURSOS FEDERALES SECRETARIA DE AGRICULTURA GANADERIA DESARROLLO RURAL PESCA Y ALIMENTACION 2017	0450617	PROGRAMA DE DESARROLLO RURAL SUSTENTABLE (CON SAGARPA) 2017	ESTATAL	0.00	0	20,500,000	20,500,000
555217	REASIGNACIONES DE RECURSOS FEDERALES SECRETARIA DE AGRICULTURA GANADERIA DESARROLLO RURAL PESCA Y ALIMENTACION 2017		FEDERAL	0.00	0	0	0	0

MS [Signature]
 [Signature]

GOBIERNO DEL ESTADO DE CHIHUAHUA
SEGUIMIENTO A LAS METAS DEL PROGRAMA OPERATIVO ANUAL
Primer Trimestre 2017

Última Actualización: 31/03/2017
Hoja No. 2 de 2
Fecha Impresión: 11/05/2017
PFBRRF565

148-SECRETARÍA DE DESARROLLO RURAL

0450617 / E20104 PROGRAMA DE DESARROLLO RURAL SUSTENTABLE (CON SAGARPA) 2017 / DESARROLLO RURAL

FIN
Contribuir a elevar la productividad y competitividad de las y los productores agrícolas, pecuarios, de pesca y acuícolas en el Estado, que sea incluyente e incorpore el manejo sustentable de los recursos naturales, generando economías de escala y mayor valor agregado al sector agroalimentario.

PROPOSITO
Las y los productores agrícolas, pecuarios, de pesca y acuícolas en el Estado incrementan su productividad


Referencia	Resumen Narrativo	Presupuesto Autorizado	Presupuesto Modificado	Gasto Acumulado	Unidad de Medida	Meta del Objetivo			Clasificación	Avance de la Meta del Objetivo		Meta de Beneficiarios			Avance de la Meta de Beneficiarios					
						Valor Inicial	Valor Programado	Valor Reprogramado		Valor Logrado del Trimestre	%	Valor Logrado Acumulado	%	Tipo	Valor Programado	Valor Reprogramado	Valor Logrado del Trimestre	%	Valor Logrado Acumulado	%
C01	Proyectos Productivos o estratégicos, agrícolas, pecuarios, de pesca y acuícolas entregados		16,575,000	16,575,000																
C0101	Levantamiento de Actas de Entrega Recepción		16,575,000	16,575,000																
C0102	Supervisión de proyectos autorizados																			
C0103	Procesamiento de Solicitudes recibidas (Recepción, dictaminación y asignación de recursos)																			
C02	Apoyo a pequeños productores y productoras de las Unidades de Producción con servicios de extensión, innovación y capacitación entregados		3,925,000	3,925,000																
C0201	Levantamiento de Actas de Satisfacción del Servicio		3,925,000	3,925,000																
C0202	Pago de servicios mensual																			
C0203	Procesamiento de Solicitudes recibidas (Recepción y dictaminación)																			
C03	Acciones de monitoreo de la información y aplicaciones geoespaciales realizadas																			
C0301	Imágenes de Aplicaciones Geoespaciales																			
C0302	Reportes de Monitoreo e Integración de la Información Agropecuaria																			
C04	Proyectos para la sanidad e inocuidad agroalimentaria realizados																			
C0401	Autorización de Proyectos para la Sanidad e inocuidad agroalimentaria																			
C0402	Supervisión de Proyectos para la Sanidad e inocuidad agroalimentaria																			
C0403	Validación de Proyectos para la Sanidad e inocuidad agroalimentaria																			
	Total		20,500,000	20,500,000																

Justificación de Diferencia de Avance con Respecto a las Metas Programadas

Aún y cuando el Programa presupuestario por cuestiones contables se dio de alta en el mes de enero del año 2017, su operación inicia hasta la segunda quincena de marzo, con la Convocatoria que se emite derivada de las Reglas de Operación de los Programas de la Secretaría de Agricultura, Ganadería, Desarrollo Rural, Pesca y Alimentación para el año 2017, por lo que aun no se realizan actividades en el primer trimestre del año, en consecuencia el Reporte de seguimiento está en ceros.

Titular de Dependencia


Ing. Rúben Chávez Vilagrán
Secretario de Desarrollo Rural



GOBIERNO DEL ESTADO DE CHIHUAHUA
SEGUIMIENTO A LA MATRIZ DE INDICADORES
Primer Trimestre 2017

Ultima Actualización 31-03-2017
Hoja No. 1 de 6
Fecha de Impresión 11/05/2017
PRBRREP567

148-SECRETARIA DE DESARROLLO RURAL

0450617/EZ0104 - PROGRAMA DE DESARROLLO RURAL SUSTENTABLE (CON SAGARPA) 2017 / DESARROLLO RURAL

Definición del Programa

Recursos depositados en Fideicomisos con los cuales se contribuye a elevar el nivel de desarrollo humano y patrimonial de las y los productores agrícolas, pecuarios, de pesca y acuícolas en el Estado, para abastecer el mercado interno con alimentos de calidad, sanos y accesibles provenientes de nuestros campos, así como mejorar sus ingresos incrementando su presencia en los mercados globales, promoviendo los procesos de agregación de valor y la producción de energéticos, y, revertir el deterioro de los ecosistemas, a través de acciones para preservar el agua, el suelo y la biodiversidad.

Población	Beneficiarios			Total
	Tipo	Mujeres	Hombres	
Recursos del Programa				
	Presupuesto Autorizado	Presupuesto Modificado	Gasto	Variación Presup. Modificado vs Gasto
	0	20,500,000	20,500,000	0

Alineaciones

Alineación al Plan Nacional de Desarrollo Periodo 2013-2018

FUENTES DE FINANCIAMIENTO

Clave	Fuente	Origen	Porcentaje	Autorizado	Modificado	Gasto	Variación
-------	--------	--------	------------	------------	------------	-------	-----------

OTRAS FUENTES DE FINANCIAMIENTO

Clave	Fuente	Programa	Origen	Porcentaje	Autorizado	Modificado	Gasto	Variación
155217	CONTRAPARTE ESTATAL REASIGNACIONES DE RECURSOS FEDERALES SECRETARIA DE AGRICULTURA GANADERIA DESARROLLO RURAL PESCA Y ALIMENTACION 2017		ESTATAL	0.00	0	0	0	0
155217	CONTRAPARTE ESTATAL REASIGNACIONES DE RECURSOS FEDERALES SECRETARIA DE AGRICULTURA GANADERIA DESARROLLO RURAL PESCA Y ALIMENTACION 2017	PROGRAMA DE DESARROLLO RURAL SUSTENTABLE (CON SAGARPA) 2017	ESTATAL	0.00	0	20,500,000	20,500,000	0
555217	REASIGNACIONES DE RECURSOS FEDERALES SECRETARIA DE AGRICULTURA GANADERIA DESARROLLO RURAL PESCA Y ALIMENTACION 2017		FEDERAL	0.00	0	0	0	0

MS 



GOBIERNO DEL ESTADO DE CHIHUAHUA
SEGUIMIENTO A LA MATRIZ DE INDICADORES
Primer Trimestre 2017

Ultima Actualización 31-03-2017
Hoja No. 2 de 6
Fecha de Impresión 11/05/2017
PBRREP567

148-SECRETARIA DE DESARROLLO RURAL

0450617/EZ0104 - PROGRAMA DE DESARROLLO RURAL SUSTENTABLE (CON SAGARPA) 2017 / DESARROLLO RURAL

Referencia	Resumen Narrativo	Datos del Indicador					Linea Base	Meta Programada	Meta Reprogramada	Avance de la Meta del Indicador				Medios de Verificación	Supuestos
		Nombre del Indicador / Descripción del Indicador	Método de Cálculo	Tipo / Dimensión / Frecuencia	Fórmula / Variables de la Fórmula	Unidad de Medida				Valor Logrado del Trimestre	%	Valor Logrado Acumulado	%		
FIN	Contribuir a elevar la productividad y competitividad de las y los productores agrícolas, pecuarios, de pesca y acuícolas en el Estado, que sea incluyente e incorpore el manejo sustentable de los recursos naturales, generando economías de escala y m	Variación porcentual del Producto Interno Bruto Agropecuario y Pesquero del Estado de Chihuahua	VARIACION_POR CENTUAL	ESTRATEGICO	$((PBA/P/PBA_{1-1}) * 100)$		-1								
		Mide la variación porcentual del Producto Interno Bruto de las Actividades Primarias del Estado de Chihuahua del año actual		EFICACIA	$PBA/P =$ Producto Interno Bruto de las Actividades Primarias del Estado de Chihuahua del año actual	PRODUCTO INTERNO BRUTO	7		7		0		0		Las condiciones climatológicas permiten un desarrollo normal de las actividades agropecuarias y pesqueras, y las condiciones macroeconómicas del país se mantienen estables
		Mide el Porcentaje de personas beneficiarias con el Programa respecto de las programadas		ANUAL	$PBA_{1-1} =$ Producto Interno Bruto de las Actividades Primarias del Estado de Chihuahua del año anterior	PRODUCTO INTERNO BRUTO	7		7		7		7		Los recursos convenidos se radican en tiempo y forma, y las personas beneficiarias participan activamente
PROPOSITO	Las y los productores agrícolas, pecuarios, de pesca y acuícolas en el Estado incrementan su productividad	Porcentaje de personas beneficiarias con el Programa respecto de las programadas	PORCENTUAL	ESTRATEGICO	$(PBP/PPA) * 100$		0		0		0		0		
		Mide el Porcentaje de personas beneficiarias con el Programa respecto de las programadas		EFICACIA	$PBP =$ Personas Beneficiarias con el Programa	PERSONAS	4,624		4,624		0		0		
				ANUAL	$PPA =$ Personas Programadas por Atender	PERSONAS					0		0		
Componente C01	Proyectos Productivos o estratégicos, agrícolas, pecuarios, de pesca y acuícolas entregados	Porcentaje de Proyectos Productivos entregados	PORCENTUAL	GESTION	$(PPE/PPP) * 100$		100		100		0		0		Existe participación activa de las personas solicitantes, quienes cumplen con los requisitos de elegibilidad establecidos en las Reglas de Operación y realizan la aportación que les corresponde
		Mide el porcentaje de Proyectos Productivos Entregados respecto de los Programados		EFICACIA	$PPE =$ Proyectos Productivos Entregados	PROYECTOS PRODUCTIVOS	1,896		1,896		0		0		
				ANUAL	$PPP =$ Proyectos Productivos Programados	PROYECTOS PRODUCTIVOS	1,896		1,896		0		0		
		Porcentaje de Paquetes Tecnológicos entregados	PORCENTUAL	GESTION	$(PTE/PTP) * 100$		100		100		0		0		
		Mide el porcentaje de Paquetes Tecnológicos Entregados respecto a los programados		EFICACIA	$PTE =$ Paquetes Tecnológicos Entregados	PAQUETE	27		27		0		0		
				ANUAL	$PTP =$ Paquetes Tecnológicos Programados	PAQUETE	27		27		27		27		
Componente C02	Apoyo a pequeños productores y productoras de las Unidades de Producción con servicios de extensionismo, innovación y capacitación entregados	Porcentaje de Servicios de extensionismo, innovación y capacitación entregados	PORCENTUAL	GESTION	$(SE/SP) * 100$		100		100		0		0		Existe participación activa de las personas solicitantes, quienes cumplen con los requisitos de elegibilidad establecidos en las Reglas de Operación, aunado a la radicación del recurso en tiempo y forma
		Mide el porcentaje de Servicios de extensionismo, innovación y capacitación entregados respecto de los programados		EFICACIA	$SE =$ Servicios Entregados	SERVICIO	102		102		0		0		
				ANUAL	$SP =$ Servicios Programados	SERVICIO	102		102		102		102		
Componente C03	Acciones de monitoreo de la información y aplicaciones geoespaciales realizadas	Acciones de monitoreo de la información y aplicaciones geoespaciales realizadas	PORCENTUAL	GESTION	$(AMA_{GR}/AMA_{GP}) * 100$		100		100		0		0		La asignación para la ejecución de Proyectos se realiza en tiempo y forma
		Mide el porcentaje de acciones de monitoreo de la información y aplicaciones geoespaciales realizadas respecto de las programadas		EFICACIA	$AMA_{GR} =$ Acciones de Monitoreo y Aplicaciones Geoespaciales Realizadas	ACCIONES	184		184		0		0		
				ANUAL	$AMA_{GP} =$ Acciones de Monitoreo y Aplicaciones Geoespaciales Programadas	ACCIONES	184		184		184		184		

ms


GOBIERNO DEL ESTADO DE CHIHUAHUA
SEGUIMIENTO A LA MATRIZ DE INDICADORES
Primer Trimestre 2017

Ultima Actualización 31-03-2017
Hoja No. 3 de 6
Fecha de Impresión 11/05/2017
FRBRREP567

148-SECRETARIA DE DESARROLLO RURAL

0450617/E20104 - PROGRAMA DE DESARROLLO RURAL SUSTENTABLE (CON SAGARPA) 2017 / DESARROLLO RURAL

Referencia	Resumen Narrativo	Datos del Indicador					Linea Base	Meta Programada	Meta Reprogramada	Avance de la Meta del Indicador				Medios de Verificación	Supuestos
		Nombre del Indicador / Descripción del Indicador	Método de Cálculo	Tipo / Dimensión / Frecuencia	Fórmula / Variables de la Fórmula	Unidad de Medida				Valor Logrado del Trimestre	%	Valor Logrado Acumulado	%		
Componente C04	Proyectos para la sanidad e inocuidad agroalimentaria realizados	-Porcentaje de proyectos para la sanidad e inocuidad agroalimentaria realizados -Mide el porcentaje de proyectos para la sanidad e inocuidad agroalimentaria realizados	PORCENTUAL	GESTION	(PSIAR/PSIAP)*100		100		100	0	0	0	0	www.chihuahua.gob.mx/sdr	Existe participación activa de las personas solicitantes, quienes cumplen con los requisitos de elegibilidad establecidos en las Reglas de Operación, aunado a la radicación del recurso en tiempo y forma
				EFICIENCIA	PSIAR = Proyectos para la Sanidad e inocuidad Agroalimentaria Realizados	PROYECTOS	34		34	0	0				
				ANUAL	PSIAP = Proyectos para la Sanidad e inocuidad Agroalimentaria programados	PROYECTOS	34		34	34	34	34	34		
Actividad C0101	Levantamiento de Actas de Entrega - Recepción	-Porcentaje de Actas de Entrega - Recepción levantadas -Mide el porcentaje de Actas de Entrega - Recepción levantadas respecto de las programadas	PORCENTUAL	GESTION	(AERL/AERP)*100		100		100	0	0	0	0	www.chihuahua.gob.mx/sdr	Los proyectos apoyados se realizan en tiempo y forma, y se integra la documentación comprobatoria requerida.
				EFICIENCIA	AERL = Actas de Entrega - Recepción Levantadas	ACTAS DE ENTREGA - RECEPCION	250		250	0	0				
				ANUAL	AERP = Actas de Entrega - Recepción Programadas	ACTAS DE ENTREGA - RECEPCION	250		250	250	250	250	250		
Actividad C0102	Supervisión de proyectos autorizados	-Porcentaje de supervisión de proyectos autorizados -Mide el porcentaje de supervisiones de proyectos autorizados respecto a las programadas	PORCENTUAL	GESTION	(PS/PA)*100		100		100	0	0	0	0	www.chihuahua.gob.mx/sdr	Los proyectos se realizan conforme al calendario de ejecución programado.
				EFICIENCIA	PS = Proyectos supervisados	PROYECTOS	250		250	0	0				
				ANUAL	PA = Proyectos Autorizados	PROYECTOS	250		250	250	250	250	250		
Actividad C0103	Procesamiento de Solicitudes recibidas (Recepción, dictaminación y asignación de recursos)	-Porcentaje de solicitudes procesadas -Mide el porcentaje de solicitudes procesadas respecto de las recibidas	PORCENTUAL	GESTION	(SP/SR)*100		100		100	0	0	0	0	www.chihuahua.gob.mx/sdr	El recurso convenido se entrega en tiempo y forma, y existe participación activa de las y los productores.
				EFICIENCIA	SP = Solicitudes procesadas	SOLICITUDES	1,468		1,468	0	0				
				ANUAL	SR = Solicitudes recibidas	SOLICITUDES	1,468		1,468	1,468	1,468	1,468	1,468		
Actividad C0201	Levantamiento de Actas de Satisfacción del Servicio	-Porcentaje de Actas de Satisfacción Levantadas -Mide el porcentaje de Actas de Satisfacción Levantadas respecto de las programadas	PORCENTUAL	GESTION	(ASL/ASP)*100		100		100	0	0	0	0	www.chihuahua.gob.mx/sdr	Los prestadores de servicios (Técnicos) cumplen con el programa presentado para brindar el servicio a las y los productores beneficiados y presentan las evidencias correspondientes.
				EFICIENCIA	ASL = Actas de Satisfacción Levantadas	ACTAS	102		102	0	0				
				ANUAL	ASP = Actas de Satisfacción Programadas	ACTAS	102		102	102	102	102	102		
Actividad C0202	Pago de servicios mensual	-Porcentaje de pago de servicios mensual -Mide el porcentaje de pago de servicios mensuales realizados respecto de los programados	PORCENTUAL	GESTION	(PSR/PSP)*100		100		100	0	0	0	0	www.chihuahua.gob.mx/sdr	Los prestadores de servicios (Técnicos) cumplen con el programa presentado y calendario de ejecución, y presentan las evidencias correspondientes.
				EFICIENCIA	PSR = Pago de Servicios realizados	PAGOS	102		102	0	0				
				ANUAL	PSP = Pago de Servicios Programados	PAGOS	102		102	102	102	102	102		
Actividad C0203	Procesamiento de Solicitudes recibidas (Recepción y dictaminación)	-Porcentaje de solicitudes procesadas -Mide el porcentaje de solicitudes procesadas respecto de las recibidas	PORCENTUAL	GESTION	(SP/SR)*100		100		100	0	0	0	0	www.chihuahua.gob.mx/sdr	El recurso convenido se entrega en tiempo y forma, y existe participación activa de las y los productores.
				EFICIENCIA	SP = Solicitudes procesadas	SOLICITUDES	1,468		1,468	0	0				
				ANUAL	SR = Solicitudes recibidas	SOLICITUDES	1,468		1,468	1,468	1,468	1,468	1,468		

MS
R
R

GOBIERNO DEL ESTADO DE CHIHUAHUA
SEGUIMIENTO A LA MATRIZ DE INDICADORES
Primer Trimestre 2017

Ultima Actualización 31-03-2017
Hoja No. 4 de 6
Fecha de Impresión 11/05/2017
PRBRREP567

148-SECRETARIA DE DESARROLLO RURAL

0450617/E20104 - PROGRAMA DE DESARROLLO RURAL SUSTENTABLE (CON SAGARPA) 2017 / DESARROLLO RURAL

Referencia	Resumen Narrativo	Datos del Indicador						Avance de la Meta del Indicador				Medios de Verificación	Supuestos		
		Nombre del Indicador / Descripción del Indicador	Método de Cálculo	Tipo / Dimensión / Frecuencia	Fórmula / Variables de la Fórmula	Unidad de Medida	Linea Base	Meta Programada	Meta Reprogramada	Valor Logrado del Trimestre	%			Valor Logrado Acumulado	%
Actividad C0301	Imágenes de Aplicaciones Geoespaciales	-Porcentaje de aplicaciones geoespaciales realizadas -Mide el porcentaje de imágenes de aplicaciones geoespaciales realizadas	PORCENTUAL	GESTION	(IAGR/IAGP)*100		100							www.chihuahua.gob.mx/sdr	Las condiciones climatológicas se mantienen estables para la georreferenciación de superficies
				EFICIENCIA	IAGR = Imágenes de aplicaciones geoespaciales realizadas	IMAGENES GEOSPACIALES	31		31	0	0				
Actividad C0302	Reportes de Monitoreo e Integración de la Información Agropecuaria	-Porcentaje de monitoreo e integración de la información agropecuaria realizado -Mide el porcentaje de monitoreo e integración de la información agropecuaria realizado	PORCENTUAL	GESTION	(MIAR/MIAP)*100		100							www.chihuahua.gob.mx/sdr	La asignación para la ejecución de Proyectos se realiza en tiempo y forma
				EFICIENCIA	MIAR = Reportes de Monitoreo e Integración de la Información Agropecuaria Realizado	MONITOREO	153		153	0	0				
Actividad C0401	Autorización de Proyectos para la Sanidad e inocuidad agroalimentaria	-Porcentaje de Proyectos para la sanidad e inocuidad agroalimentaria autorizados -Mide el porcentaje de proyectos para la sanidad e inocuidad agroalimentaria autorizados	PORCENTUAL	GESTION	(PSIAA/PSIAP)*100		100							www.chihuahua.gob.mx/sdr	Las y los productores interesados participan activamente y cumplen con los requisitos estipulados en las Reglas de Operación
				EFICIENCIA	PSIAA = Proyectos para la Sanidad e Inocuidad Agroalimentaria Autorizados	PROYECTOS	34		34	0	0				
Actividad C0402	Supervisión de Proyectos para la Sanidad e inocuidad agroalimentaria	-Porcentaje de Proyectos para la sanidad e inocuidad agroalimentaria supervisados -Mide el porcentaje de proyectos para la sanidad e inocuidad agroalimentaria supervisados	PORCENTUAL	GESTION	(PSIAS/PSIAP)*100		100							www.chihuahua.gob.mx/sdr	Se cuenta con el recurso financiero para realizar la supervisión; las condiciones climáticas, sociales y de seguridad permiten realizar la supervisión; y, los Organismos Auxiliares de Sanidad colaboran con la supervisión.
				EFICIENCIA	PSIAS = Proyectos para la Sanidad e Inocuidad Agroalimentaria Supervisados	PROYECTOS	34		34	0	0				
Actividad C0403	Validación de Proyectos para la Sanidad e inocuidad agroalimentaria	-Porcentaje de Proyectos para la sanidad e inocuidad agroalimentaria validados -Mide el porcentaje de proyectos para la sanidad e inocuidad agroalimentaria validados	PORCENTUAL	GESTION	(PSIAV/PSIAP)*100		100							www.chihuahua.gob.mx/sdr	La presentación de programas de trabajo se realiza conforme a normativa; la radicación de recursos se realiza en tiempo; y, los Organismos Auxiliares de Sanidad operan en tiempo y forma los Programas de Trabajo validados.
				EFICIENCIA	PSIAV = Proyectos para la Sanidad e Inocuidad Agroalimentaria Validados	PROYECTOS	34		34	0	0				
				ANUAL	PSIAP = Proyectos para la Sanidad e Inocuidad Agroalimentaria programados	PROYECTOS	34		34	34	34				

MS 


GOBIERNO DEL ESTADO DE CHIHUAHUA
SEGUIMIENTO A LA MATRIZ DE INDICADORES
Primer Trimestre 2017



Ultima Actualización 31-03-2017
Hoja No. 5 de 6
Fecha de Impresión 11/05/2017
FRBRREP567

148-SECRETARIA DE DESARROLLO RURAL

0450617/EZ0104 - PROGRAMA DE DESARROLLO RURAL SUSTENTABLE (CON SAGARPA) 2017 / DESARROLLO RURAL

Justificación de Diferencia de Avance con Respecto a las Metas Programadas

Aún y cuando el Programa presupuestario por cuestiones contables se dio de alta en el mes de enero del año 2017, su operación inicia hasta la segunda quincena de marzo, con la Convocatoria que se emite derivada de las Reglas de Operación de los Programas de la Secretaría de Agricultura, Ganadería, Desarrollo Rural, Pesca y Alimentación para el año 2017, por lo que aun no se realizan actividades en el primer trimestre del año, en consecuencia el Reporte de seguimiento está en ceros.

MS 




GOBIERNO DEL ESTADO DE CHIHUAHUA
SEGUIMIENTO A LA MATRIZ DE INDICADORES
Primer Trimestre 2017

Ultima Actualización 31-03-2017
Hoja No. 6 de 6
Fecha de Impresión 11/05/2017
PRBRREP567

148-SECRETARIA DE DESARROLLO RURAL

Titular de Dependencia

Ing. Rubén Sánchez Villegán
Secretario de Desarrollo Rural

MS ~~R~~ A