

Gobierno del Estado de Chihuahua  
 Seguimiento a la Matriz de Indicadores  
 Primer Trimestre 2017

Última Actualización: 31-03-2017  
 Hoja No. 1 de 5  
 Fecha de Impresión: 12/05/2017  
 PRBRREP967

148-SECRETARIA DE DESARROLLO RURAL

1400800/E20101 - FOMENTO AGRICOLA / AGRICULTURA

Definición del Programa	Beneficiarios				
	Población	Tipo	Mujeres	Hombres	Total
Fomentar el desarrollo de las y los productores agrícolas para aumentar su productividad mediante la promoción y el desarrollo agrícola en el Estado.	OBJETIVO	LAS Y LOS PRODUCTORES AGRICOLAS	44,044	7,051	51,095
	POTENCIAL	PRODUCTORES AGRICOLAS	44,796	7,171	51,967
	POSTERGADA	PRODUCTORES RURALES	752	120	872
	REFERENCIA	PRODUCTORES RURALES	245,000	250,652	495,652
<b>Recursos del Programa</b>					
	Presupuesto Autorizado	Presupuesto Modificado	Gasto	Variación Presup. Modificado vs Gasto	
	3,161,726	3,104,602	721,483	2,383,120	

Alineaciones

Alineación al Plan Nacional de Desarrollo			Periodo	2013-2018
Eje	N4	México Próspero		
Tema	10	Sector agroalimentario		
Subtema	00	Sector agroalimentario		
Objetivo	001	Construir un sector agropecuario y pesquero productivo que garantice la seguridad alimentaria del país.		
Estrategia	001	Impulsar la productividad en el sector agroalimentario mediante la inversión en el desarrollo de capital físico, humano y tecnológico.		
Línea de Acción	003	Impulsar la capitalización de las unidades productivas, la modernización de la infraestructura y el equipamiento agroindustrial y pesquero.		

FUENTES DE FINANCIAMIENTO

Clave	Fuente	Origen	Porcentaje	Autorizado	Modificado	Gasto	Variación
110117	RECURSOS DEL ESTADO 2017	ESTATAL	100.00	3,161,726	3,104,602	721,483	2,383,120

*Handwritten signatures and initials in blue and red ink.*

*Handwritten signature in blue ink.*

GOBIERNO DEL ESTADO DE CHIHUAHUA  
SEGUIMIENTO A LA MATRIZ DE INDICADORES  
Primer Trimestre 2017

Ultima Actualización 31-03-2017  
Hoja No. 2 de 5  
Fecha de Impresión 12/05/2017  
PRBRREP567

148-SECRETARIA DE DESARROLLO RURAL

1400800/E20101 - FOMENTO AGRICOLA / AGRICULTURA

Referencia	Resumen Narrativo	Datos del Indicador					Linea Base	Meta Programada	Meta Reprogramada	Avance de la Meta del Indicador				Medios de Verificación	Supuestos
		Nombre del Indicador / Descripción del Indicador	Método de Cálculo	Tipo / Dimensión / Frecuencia	Fórmula / Variables de la Fórmula	Unidad de Medida				Valor Logrado del Trimestre	%	Valor Logrado Acumulado	%		
FIN	Contribuir a elevar la producción agrícola mediante apoyos, subsidios y campañas fitosanitarias	-Porcentaje de apoyos a las y los productores agrícolas -Mide el porcentaje de apoyos a las y los productores agrícolas realizados respecto de los programados	PORCENTUAL	ESTRATEGICO	(APAR/APAP)*100		100								
				EFICACIA	APAR = Apoyos a Productores Agrícolas realizados	APOYOS	41,106	41,106	41,106	41,106	41,106	41,106	41,106	www.chihuahua.gob.mx/sdr	Las y los productores agrícolas solicitan el apoyo y/o subsidio
				ANUAL	APAP = Apoyos a Productores Agrícolas programados	APOYOS	41,106	41,106	41,106	41,106	41,106	41,106	41,106		
PROPOSITO	Las y los productores agrícolas reciben los apoyos y/o subsidios	-Porcentaje de las y los productores agrícolas apoyados -Mide el porcentaje de las y los productores agrícolas apoyados respecto de los programados	PORCENTUAL	ESTRATEGICO	(PA/PP)*100		100								
				EFICACIA	PA = Productores Apoyados	PRODUCTOR AGRICOLA	41,095	41,095	41,095	41,095	41,095	41,095	41,095	www.chihuahua.gob.mx/sdr	Las y los productores agrícolas participan activamente
				ANUAL	PP = Productores Programados	PRODUCTOR AGRICOLA	41,095	41,095	41,095	41,095	41,095	41,095	41,095		
Componente C01	Subsidios para activos productivos entregados	-Porcentaje de subsidios para activos productivos entregados -Mide el porcentaje de subsidios para activos productivos entregados en relación a los programados	PORCENTUAL	GESTION	(SAPE/SP)*100		100								
				EFICIENCIA	SAPE = Subsidios para activos productivos entregados	SUBSIDIOS PARA ACTIVOS PRODUCTIVOS	1,050	1,050	1,050	82	82	82	82	www.chihuahua.gob.mx/sdr	Suficiente inventario de maquinaria nueva por los proveedores en tiempo y forma e interés de las y los productores agrícolas
				ANUAL	SP = Subsidios programados	SUBSIDIOS PARA ACTIVOS PRODUCTIVOS	1,050	1,050	1,050	1,050	1,050	1,050	1,050		
Componente C02	Apoyos productivos entregados (Árboles de vivero, y para semilla de hortaliza)	-Porcentaje de apoyos productivos entregados -Mide el porcentaje de apoyos productivos entregados en relación a los apoyos programados	PORCENTUAL	GESTION	(APE / APP)*100		100								
				EFICIENCIA	APE = Apoyos productivos entregados	APOYOS PRODUCTIVOS	40,045	40,045	40,045	330	330	330	330	www.chihuahua.gob.mx/sdr	Interés en la producción de árboles por parte de la población
				ANUAL	APP = Apoyos productivos programados	APOYOS PRODUCTIVOS	40,045	40,045	40,045	40,045	40,045	40,045	40,045		
Componente C03	Campañas fitosanitarias realizadas	-Porcentaje de campañas fitosanitarias realizadas -Mide el porcentaje de campañas fitosanitarias realizadas en relación a las campañas programadas	PORCENTUAL	GESTION	(CFR/CP)*100		100								
				EFICIENCIA	CFR = Campañas fitosanitarias realizadas	CAMPAÑA FITOSANITARIA	11	11	11	0	0	0	0	www.chihuahua.gob.mx/sdr	Abasto suficiente de los proveedores e interés de la población en el establecimiento de huertos de trasplante
				ANUAL	CP = Campañas programadas	CAMPAÑA FITOSANITARIA	11	11	11	11	11	11	11		
Actividad C0101	Validación de actas de entrega recepción	-Porcentaje de actas de entrega recepción validadas -Mide el porcentaje de las actas de entrega recepción validadas en relación a las actas programadas	PORCENTUAL	GESTION	(AERV/AP)*100		100								
				EFICIENCIA	AERV = Actas de entrega recepción validadas	ACTAS	1,050	1,050	1,050	82	82	82	82	www.chihuahua.gob.mx/sdr	Suficiente inventario de tractores usados por los proveedores e interés de las y los productores
				ANUAL	AP = Actas programadas	ACTAS	1,050	1,050	1,050	1,050	1,050	1,050	1,050		

*[Handwritten signature and initials]*

*[Handwritten signature]*

GOBIERNO DEL ESTADO DE CHIHUAHUA  
SEGUIMIENTO A LA MATRIZ DE INDICADORES  
Primer Trimestre 2017

Ultima Actualización 31-03-2017  
Hoja No. 3 de 5  
Fecha de Impresión 12/05/2017  
PRBRREP567

148-SECRETARIA DE DESARROLLO RURAL

1400800/E20101 - FOMENTO AGRICOLA / AGRICULTURA

Referencia	Resumen Narrativo	Datos del Indicador					Linea Base	Meta Programada	Meta Reprogramada	Avance de la Meta del Indicador				Medios de Verificación	Supuestos					
		Nombre del Indicador / Descripción del Indicador	Método de Cálculo	Tipo / Dimensión / Frecuencia	Fórmula / Variables de la Fórmula	Unidad de Medida				Valor Logrado del Trimestre	%	Valor Logrado Acumulado	%							
Actividad C0102	Integración de expedientes integrados	-Porcentaje de expedientes integrados -Mide el porcentaje de expedientes integrados en relación a los expedientes programados	PORCENTUAL	GESTION	(E/EP)*100	EXPEDIENTES	1,772	1,772	1,772	82	5	82	5	www.chihuahua.gob.mx/sdr	Productores interesados en la sanidad vegetal					
			ANUAL	EFICIENCIA	EI = Expedientes integrados											EXPEDIENTES	1,772	1,772	1,772	1,772
Actividad C0201	Actas de apoyos productivos recibidas	-Porcentaje de actas de apoyos productivos recibidas -Mide el porcentaje de actas de apoyos productivos recibidas en relación a las actas programadas	PORCENTUAL	GESTION	(AAPR/AAPP)*100	ACTAS DE APOYOS PRODUCTIVOS	4,045	4,045	4,045	330	1	330	1	www.chihuahua.gob.mx/sdr	Firma de convenios con la Federación y las y los productores presentan proyectos y su aportación económica					
			ANUAL	EFICIENCIA	AAPR = Actas de apoyos productivos recibidas											ACTAS DE APOYOS PRODUCTIVOS	4,045	4,045	4,045	4,045
					AAPP = Actas de apoyos productivos programadas											ACTAS DE APOYOS PRODUCTIVOS	4,045	4,045	4,045	4,045
Actividad C0202	Trámites para apoyos productivos realizados	-Porcentaje de trámites para apoyos realizados -Mide el porcentaje de trámites para apoyos realizados en relación a los trámites programados	PORCENTUAL	GESTION	(TAR/TP)*100	TRAMITES	40,750	40,750	40,750	330	1	330	1	www.chihuahua.gob.mx/sdr	Productores presentan las solicitudes en las ventanillas de recepción					
			ANUAL	EFICIENCIA	TAR = Trámites para apoyos realizados											TRAMITES	40,750	40,750	40,750	40,750
Actividad C0301	Supervisión de avances de las campañas fitosanitarias	-Porcentaje de supervisión de avances de las campañas fitosanitarias -Mide el porcentaje de las supervisiones de avance las campañas fitosanitarias realizadas respecto de las programadas	PORCENTUAL	GESTION	(SR/SP)*100	SUPERVISION	12	12	12	0	0	0	0	www.chihuahua.gob.mx/sdr	Los productores adquieren la maquinaria nueva					
			ANUAL	EFICIENCIA	SR = Supervisiones realizadas											SUPERVISION	12	12	12	12
Actividad C0302	Celebración de reuniones para validar las campañas fitosanitarias	-Porcentaje de celebración de reuniones para validar las campañas fitosanitarias -Mide el porcentaje de celebración de reuniones para validar campañas fitosanitarias en relación a las reuniones programadas	PORCENTUAL	GESTION	(CR/RP)*100	REUNIONES	15	15	15	0	0	0	0	www.chihuahua.gob.mx/sdr	Condiciones climatológicas óptimas para la producción de árboles					
			ANUAL	EFICIENCIA	CR = Celebración de reuniones											REUNIONES	15	15	15	15

GOBIERNO DEL ESTADO DE CHIHUAHUA  
SEGUIMIENTO A LA MATRIZ DE INDICADORES  
Primer Trimestre 2017

Ultima Actualización 31-03-2017  
Hoja No. 4 de 5  
Fecha de Impresión 12/05/2017  
PRBRREP567

148-SECRETARIA DE DESARROLLO RURAL

1400800/E20101 - FOMENTO AGRICOLA / AGRICULTURA

Justificación de Diferencia de Avance con Respecto a las Metas Programadas

La convocatoria para el componente C01 Subsidio para activos productivos entregados, en el indicador de maquinaria nueva, la ventanilla para recepción de solicitudes se abrió el 13 de marzo, y está en proceso de recepción de solicitudes, análisis y revisión de documento, en este primer trimestre se recibieron 82 expedientes de maquinaria nueva. En el indicador de maquinaria usada aún no se autoriza el recurso para los apoyos.  
En el Componente 02 Apoyos productivos entregados (árboles de vivero y semillas de hortalizas) En árboles de manzano se han entregado 45,675 con 330 productores en este primer trimestre, en semillas de hortalizas aún no se ha autorizado el recurso para los apoyos.  
En el componente C03 Campañas fitosanitarias realizadas, está en proceso de autorización el recurso para el Programa de Sanidad e Inocuidad.

Responsable de Programa

C. Ricardo Noé Márquez Portillo  
Jefe del Departamento de Agricultura

Handwritten signatures and initials in blue and red ink. A large blue signature is written over the printed name. To the left, there are several other initials and a signature in blue ink. Below these, the letters 'MS' are written in blue ink.


GOBIERNO DEL ESTADO DE CHIHUAHUA  
SEGUIMIENTO A LA MATRIZ DE INDICADORES  
Primer Trimestre 2017

Ultima Actualización 31-03-2017  
Hoja No. 5 de 5  
Fecha de Impresión 12/05/2017  
PRBRREP567

148-SECRETARIA DE DESARROLLO RURAL

Titular de Dependencia

Ing. Rubén Chávez Villalón  
Secretario de Desarrollo Rural



MS

GOBIERNO DEL ESTADO DE CHIHUAHUA  
SEGUIMIENTO A LAS METAS DEL PROGRAMA OPERATIVO ANUAL  
Primer Trimestre 2017

Ultima Actualización 31/03/2017  
Hoja No. 1 de 3  
Fecha Impresión 12/05/2017  
PRBRREP565

148-SECRETARIA DE DESARROLLO RURAL

1400800 / E20101 FOMENTO AGRICOLA / AGRICULTURA

Definición del Programa

Fomentar el desarrollo de las y los productores agrícolas para aumentar su productividad mediante la promoción y el desarrollo agrícola en el Estado.

Población	Tipo	Beneficiarios		
		Mujeres	Hombres	Total
OBJETIVO	LAS Y LOS PRODUCTORES AGRICOLAS	44,044	7,051	51,095
POTENCIAL	PRODUCTORES AGRICOLAS	44,796	7,171	51,967
POSTERGADA	PRODUCTORES RURALES	752	120	872
REFERENCIA	PRODUCTORES RURALES	245,000	250,652	495,652
Recursos del Programa				
Presupuesto Autorizado	Presupuesto Modificado	Gasto	Variación Presup. Modificado vs Gasto	
3,161,726	3,104,602	721,483	2,383,120	

ALINEACIÓN

Alineación al Plan Nacional de Desarrollo

Periodo 2013-2018

Eje	N4	México Próspero
Tema	10	Sector agroalimentario
Subtema	00	Sector agroalimentario
Objetivo	001	Construir un sector agropecuario y pesquero productivo que garantice la seguridad alimentaria del país.
Estrategia	001	Impulsar la productividad en el sector agroalimentario mediante la inversión en el desarrollo de capital físico, humano y tecnológico.
Línea de Acción	003	Impulsar la capitalización de las unidades productivas, la modernización de la infraestructura y el equipamiento agroindustrial y pesquero.

FUENTES DE FINANCIAMIENTO

Clave	Fuente	Origen	Porcentaje	Autorizado	Modificado	Gasto	Variación
110117	RECURSOS DEL ESTADO 2017	ESTATAL	100.00	3,161,726	3,104,602	721,483	2,383,120

ms




**GOBIERNO DEL ESTADO DE CHIHUAHUA  
SEGUIMIENTO A LAS METAS DEL PROGRAMA OPERATIVO ANUAL  
Primer Trimestre 2017**

Ultima Actualización 31/03/2017  
Hoja No. 2 de 3  
Fecha Impresión 12/05/2017  
PRBRREP565

148-SECRETARIA DE DESARROLLO RURAL

1400800 / E20101 FOMENTO AGRICOLA / AGRICULTURA

**FIN**  
Contribuir a elevar la producción agrícola mediante apoyos, subsidios y campañas fitosanitarias

**PROPOSITO**  
Las y los productores agrícolas reciben los apoyos y/o subsidios

Referencia	Resumen Narrativo	Presupuesto Autorizado	Presupuesto Modificado	Gasto Acumulado	Unidad de Medida	Meta del Objetivo			Clasificación	Avance de la Meta del Objetivo				Meta de Beneficiarios		Avance de la Meta de Beneficiarios						
						Valor Inicial	Valor Programado	Valor Reprogramado		Valor Logrado del Trimestre	%	Valor Logrado Acumulado	%	Tipo	Valor Programado	Valor Reprogramado	Valor Logrado del Trimestre	%	Valor Logrado Acumulado	%	Mujeres	Hombres
C01	Subsidios para activos productivos entregados	1,899,453	1,837,031	427,856	SUBSIDIOS PARA ACTIVOS PRODUCTIVOS	1,050.00	1,050.00	1,050.00	ACUMULADO	82	8%	82	8%	LAS Y LOS PRODUCTORES AGRICOLAS	1,050	1,050	82	8%	82	8%	14	68
C0101	Validación de actas de entrega recepción	1,813,453	1,751,031	396,021	ACTAS DE ENTREGA - RECEPCION	1,050.00	1,050.00	1,050.00	ACUMULADO	0	0%	0	0%	LAS Y LOS PRODUCTORES AGRICOLAS	1,050	1,050	82	8%	82	8%	14	68
C0102	Integración de expedientes	86,000	86,000	31,836	EXPEDIENTE	1,772.00	1,772.00	1,772.00	ACUMULADO	82	5%	82	5%	LAS Y LOS PRODUCTORES AGRICOLAS	1,772	1,772	82	5%	82	5%	14	68
C02	Apoyos productivos entregados (Árboles de vivero, y para semilla de hortaliza)	1,046,662	1,051,604	243,547	APOYOS PRODUCTIVOS	40,045.00	40,045.00	40,045.00	ACUMULADO	0	0%	0	0%	LAS Y LOS PRODUCTORES AGRICOLAS	40,045	40,045	330	1%	330	1%	0	330
C0201	Actas de apoyos productivos recibidas	1,040,662	1,045,604	243,364	ACTAS DE APOYOS PRODUCTIVOS	40,045.00	40,045.00	40,045.00	ACUMULADO	0	0%	0	0%	LAS Y LOS PRODUCTORES AGRICOLAS	40,045	40,045	0	0%	0	0%	0	0
C0202	Trámites para apoyos productivos realizados	6,000	6,000	183	TRAMITES	40,750.00	40,750.00	40,750.00	ACUMULADO	330	1%	330	1%	LAS Y LOS PRODUCTORES AGRICOLAS	40,750	40,750	330	1%	330	1%	0	330
C03	Campañas fitosanitarias realizadas	215,611	215,967	50,079	CAMPAÑA FITOSANITARIA	11.00	11.00	11.00	ACUMULADO	0	0%	0	0%	LAS Y LOS PRODUCTORES AGRICOLAS	10,000	10,000	0	0%	0	0%	0	0
C0301	Supervisión de avances de las campañas fitosanitarias	204,611	204,967	44,584	SUPERVISION	12.00	12.00	12.00	ACUMULADO	0	0%	0	0%	LAS Y LOS PRODUCTORES AGRICOLAS	10,000	10,000	0	0%	0	0%	0	0
C0302	Celebración de reuniones para validar las campañas fitosanitarias	11,000	11,000	5,495	REUNIONES	15.00	15.00	15.00	ACUMULADO	0	0%	0	0%	LAS Y LOS PRODUCTORES AGRICOLAS	10,000	10,000	0	0%	0	0%	0	0
<b>Total</b>		<b>3,161,726</b>	<b>3,104,602</b>	<b>721,483</b>																		

**Justificación de Diferencia de Avance con Respecto a las Metas Programadas**

La convocatoria para el componente C01 Subsidio para activos productivos entregados, en el indicador de maquinaria nueva, la ventanilla para recepción de solicitudes se abrió el 13 de marzo, y está en proceso de recepción de solicitudes, análisis y revisión de documentos en este primer trimestre. En el indicador de maquinaria usada aún no se autoriza el recurso para los apoyos. En el Componente 02 Apoyos productivos entregados (árboles de vivero y semillas de hortalizas) En árboles de manzano se han entregado 45,675 con 330 productores en este primer trimestre, en semillas de hortalizas aún no se ha autorizado el recurso para los apoyos. En el componente C03 Campañas fitosanitarias realizadas, está en proceso de autorización del recurso del Programa de Sanidad e Inocuidad.

Responsable de Programa

C. Ricardo Mos Márquez Portillo  
Jefe del Departamento de Agricultura

ms


GOBIERNO DEL ESTADO DE CHIHUAHUA  
SEGUIMIENTO A LAS METAS DEL PROGRAMA OPERATIVO ANUAL  
Primer Trimestre 2017

Ultima Actualización 31/03/2017  
Hoja No. 3 de 3  
Fecha Impresión 12/05/2017  
PRBRREP565

148-SECRETARIA DE DESARROLLO RURAL

Titular de Dependencia

Ing. Rubén Chávez Villagrán  
Secretario de Desarrollo Rural



MS



**GOBIERNO DEL ESTADO DE CHIHUAHUA  
SEGUIMIENTO DE METAS DE INDICADORES  
Presentados al Honorable Congreso del Estado  
Primer Trimestre 2017**

Última Actualización 31/03/2017

Hoja No. 1 de 3

PRBRREP568

148-SECRETARIA DE DESARROLLO RURAL

1400800/E20101 - FOMENTO AGRICOLA / AGRICULTURA

**DATOS DEL PROGRAMA**

Definición del programa	Beneficiarios				
	Población	Tipo	M	H	Total
Fomentar el desarrollo de las y los productores agrícolas para aumentar su productividad mediante la promoción y el desarrollo agrícola en el Estado.	OBJETIVO	LAS Y LOS PRODUCTORES AGRICOLAS	44,044	7,051	51,095
	Recursos del Programa				
	Presupuesto Autorizado	Presupuesto Modificado	Gasto	Variación Presup. Modificado vs Gasto	
	3,161,726	3,104,602	721,483	2,383,120	

**ALINEACIÓN**

Alineación al Plan Nacional de Desarrollo		Periodo 2010-2016
<b>Eje</b>	N4	México Próspero
<b>Tema</b>	10	Sector agroalimentario
<b>Subtema</b>	00	Sector agroalimentario
<b>Objetivo</b>	001	Construir un sector agropecuario y pesquero productivo que garantice la seguridad alimentaria del país.
<b>Estrategia</b>	001	Impulsar la productividad en el sector agroalimentario mediante la inversión en el desarrollo de capital físico, humano y tecnológico.
<b>Línea de Acción</b>	003	Impulsar la capitalización de las unidades productivas, la modernización de la infraestructura y el equipamiento agroindustrial y pesquero.
Alineación al Plan Estatal de Desarrollo		

*Rafael*

*ply*

**GOBIERNO DEL ESTADO DE CHIHUAHUA  
SEGUIMIENTO DE METAS DE INDICADORES  
Presentados al Honorable Congreso del Estado  
Primer Trimestre 2017**

Última Actualización 31/03/2017  
Hoja No. 2 de 3  
PRBRREP568

148-SECRETARIA DE DESARROLLO RURAL

1400800/E20101 - FOMENTO AGRICOLA / AGRICULTURA

**DATOS DEL PROGRAMA**

Definición del programa	Beneficiarios				
	Población	Tipo	M	H	Total
Fomentar el desarrollo de las y los productores agrícolas para aumentar su productividad mediante la promoción y el desarrollo agrícola en el Estado.	OBJETIVO	LAS Y LOS PRODUCTORES AGRICOLAS	44,044	7,051	51,095
	Recursos del Programa				
	Presupuesto Autorizado	Presupuesto Modificado	Gasto	Variación Presup. Modificado vs Gasto	
	3,161,726	3,104,602	721,483	2,383,120	

**DATOS DEL INDICADOR**

Nivel	Resumen Narrativo
PROPOSITO	Las y los productores agrícolas reciben los apoyos y/o subsidios

Nombre del Indicador	Descripción del Indicador	Fórmula	Descripción de la Fórmula	Unidad de Medida	Tipo	Dimensión	Frecuencia
Porcentaje de las y los productores agrícolas apoyados	Mide el porcentaje de las y los productores agrícolas apoyados respecto de los programados	$(PA/PP)*100$	PA= Productores Apoyados PP=Productores Programados	Porcentual	ESTRATEGICO	EFICACIA	ANUAL

**Linea Base y Meta del Indicador**

Frecuencia	Descripción de las Variables	Unidad de Medida	Valor Inicial	Valor Programado	Linea Base	Meta
ANUAL	PA - Productores Apoyados	PRODUCTOR AGRICOLA	41,095.00	41,095.00	100.00	100.00
	PP - Productores Programados	PRODUCTOR AGRICOLA	41,095.00	41,095.00		

**SEGUIMIENTO AL INDICADOR**

Periodo	Descripción de las Variables	Valor Logrado	Resultado de la Meta	
			Trimestre	Acumulado
ENERO-MARZO	PA-Productores Apoyados	41,095.00	100.00	100.00
	PP-Productores Programados	41,095.00		

**Justificación de Diferencia de Avance con Respecto a las Metas Programadas**

--

*Handwritten signatures and initials in blue ink.*

*Handwritten signatures and initials in blue ink.*

**GOBIERNO DEL ESTADO DE CHIHUAHUA  
SEGUIMIENTO DE METAS DE INDICADORES  
Presentados al Honorable Congreso del Estado  
Primer Trimestre 2017**

Última Actualización 31/03/2017  
Hoja No. 3 de 3  
PRBRREP568


148-SECRETARIA DE DESARROLLO RURAL

1400800/E20101 - FOMENTO AGRICOLA / AGRICULTURA


**DATOS DEL PROGRAMA**

Definición del programa	Beneficiarios				
	Población	Tipo	M	H	Total
Fomentar el desarrollo de las y los productores agrícolas para aumentar su productividad mediante la promoción y el desarrollo agrícola en el Estado.	OBJETIVO	LAS Y LOS PRODUCTORES AGRICOLAS	44,044	7,051	51,095
	Recursos del Programa				
	Presupuesto Autorizado	Presupuesto Modificado	Gasto	Variación Presup. Modificado vs Gasto	
	3,161,726	3,104,602	721,483	2,383,120	

Responsable del Programa

  
C. Ricardo Noé Márquez Portillo  
Jefe del Departamento de Agricultura

Titular de Dependencia

  
Ing. Rubén Chávez Villagrán  
Secretario de Desarrollo Rural

*SK*

*R*

*MS*

**GOBIERNO DEL ESTADO DE CHIHUAHUA**  
**RECURSOS DESTINADOS PARA LA IGUALDAD DE MUJERES Y HOMBRES**  
**Seguimiento de Acciones al Primer Trimestre 2017**

Ultima Actualización 31/03/2017  
 Hoja No. 1 de 2  
 PRBRREP556

**148 - SECRETARIA DE DESARROLLO RURAL**

**1400800 / E20101 FOMENTO AGRICOLA / AGRICULTURA**

Definición del Programa	Beneficiarios / Población Objetivo				
	Población	Tipo	M	H	Total
Fomentar el desarrollo de las y los productores agrícolas para aumentar su productividad mediante la promoción y el desarrollo agrícola en el Estado.	OBJETIVO	LAS Y LOS PRODUCTORES AGRICOLAS	44,044	7,051	51,095
	Recursos Destinados para la Igualdad de Mujeres y Hombres				
	Presupuesto Autorizado	Ejercido Acumulado	Variación Anual		
	1,200,000	0	1,200,000		

**ALINEACIÓN**

Alineación al Plan Nacional de Desarrollo		Periodo 2013-2018
Eje	N4	México Próspero
Tema	10	Sector agroalimentario
Subtema	00	Sector agroalimentario
Objetivo	001	Construir un sector agropecuario y pesquero productivo que garantice la seguridad alimentaria del país.
Estrategia	001	Impulsar la productividad en el sector agroalimentario mediante la inversión en el desarrollo de capital físico, humano y tecnológico.
Línea de Acción	003	Impulsar la capitalización de las unidades productivas, la modernización de la infraestructura y el equipamiento agroindustrial y pesquero.

Alineación al Plan Estatal de Desarrollo Periodo 2010-2016

Descripción	Observaciones	Recursos 2017		Avance de la Meta	
		Destinados	Ejercidos	Trimestre	Acumulada
1) ADQUISICIÓN DE SEMILLAS DE HORTALIZA PARA HUERTOS DE TRASPATIO: Fomentar e incrementar el establecimiento de huertos de traspatio, mediante la distribución de semilla de hortaliza (zanahoria, calabacita, tomate, cebolla, nabo, lechuga, cilantro, repollo, acelga, chile, rábano, betabel, melón, sandía, chícharo, frijol ejotero, pepino), en paquetes familiares, los cuales constan de 10 especies según la región, con un peso aproximado de 2 grs. cada paquete, para apoyar en la producción de alimentos y a la economía familiar en el ámbito rural y urbano, en familias de escasos recursos. La meta aproximada es 40,000 paquetes. Cabe hacer mención que esta acción, se podrá llevar a cabo siempre y cuando se	Este programa aún no se ha autorizado, está en proceso de revisión y autorización.	600,000	0	0	0

MIS     

**GOBIERNO DEL ESTADO DE CHIHUAHUA**  
**RECURSOS DESTINADOS PARA LA IGUALDAD DE MUJERES Y HOMBRES**  
**Seguimiento de Acciones al Primer Trimestre 2017**

Ultima Actualización 31/03/2017  
 Hoja No. 2 de 2  
 PRBRREP556

148 - SECRETARIA DE DESARROLLO RURAL

1400800 / E20101 FOMENTO AGRICOLA / AGRICULTURA

Descripción	Observaciones	Recursos 2017		Avance de la Meta	
		Destinados	Ejercidos	Trimestre	Acumulada

autorice recurso. (\$1,200,000.00).

**ENTREGA DE PAQUETES DE SEMILLAS DE HORTALIZA A JEFAS DE FAMILIA EN EL ESTADO DE CHIHUAHUA:** El personal de las presidencias municipales del Estado, personal del Departamento de Coordinación de Residentes y / o las propias beneficiarias del programa, acuden al Departamento de Agricultura de la Secretaría de Desarrollo Rural, para que les sean entregados los paquetes familiares, previa solicitud, especialmente a municipios de alto grado de marginación, que se les distribuye en calidad de donación. La meta aproximada es 40,000 paquetes. Cabe hacer mención que esta acción, se podrá llevar a cabo siempre y cuando se autorice recurso. (\$1,200,000.00).

Este programa, aún no se ha autorizado, está en proceso de revisión y autorización.

600,000	0	0	0
---------	---	---	---

Responsable de Programa

C. Ricardo Noé Márquez Portillo  
 Jefe del Departamento de Agricultura

Titular de Dependencia

Ing. Rubén Chávez Villagrán  
 Secretario de Desarrollo Rural

AM

R

ms