

GOBIERNO DEL ESTADO DE CHIHUAHUA
SEGUIMIENTO A LAS METAS DEL PROGRAMA OPERATIVO ANUAL
Primer Trimestre 2017

Ultima Actualización: 31/03/2017
Hoja No. 1 de 3
Fecha Impresión: 11/05/2017
PRBRREP565

148-SECRETARIA DE DESARROLLO RURAL							
1401400 / E2102 FORTALECIMIENTO Y APOYO A LAS UNIDADES DE PRODUCCION PECUARIA / GANADERIA							
Definición del Programa	Beneficiarios					Total	
	Población	Tipo	Mujeres	Hombres			
	Apoyar con proyectos y acciones a las y los productores ganaderos para fortalecer y hacer más eficientes sus unidades de producción, así como recuperar el hato ganadero conforme al agostadero y diversificar la productividad con otras especies pecuarias, así mismo fortalecer la exportación de ganado y mantener el estatus sanitario de la ganadería del Estado de Chihuahua.	OBJETIVO	LAS Y LOS PRODUCTORES GANADEROS	850	7,650		8,500
		POSTERGADA	PRODUCTORES PECUARIOS	500	4,500		5,000
		REFERENCIA	PRODUCTORES PECUARIOS	1,850	13,950		15,800
POTENCIAL		PRODUCTORES PECUARIOS	1,350	12,150	13,500		
Recursos del Programa			Variación				
Presupuesto Autorizado	Presupuesto Modificado	Gasto	Presup. Modificado vs. Gasto				
25,251,349	25,705,803	6,061,235	19,644,368				
ALINEACIÓN							
Alineación al Plan Nacional de Desarrollo							
		Periodo 2013-2018					
Eje	14	México Próspero					
Tema	10	Sector agroalimentario					
Subtema	00	Sector agroalimentario					
Objetivo	001	Construir un sector agropecuario y pesquero productivo que garantice la seguridad alimentaria del país.					
Estrategia	002	Impulsar modelos de asociación que generen economías de escala y mayor valor agregado de los productores del sector agroalimentario.					
Línea de Acción	003	Impulsar, en coordinación con los diversos órdenes de gobierno, proyectos productivos, rentables y de impacto regional.					
FUENTES DE FINANCIAMIENTO							
Clave	Fuente	Origen	Porcentaje	Autorizado	Modificado	Gasto	Variación
110117	RECURSOS DEL ESTADO 2017	ESTATAL	85.35	21,551,349	22,441,489	6,061,235	16,380,254
799517	RECURSOS DEL SECTOR PRIVADO QUE NO SEAN PARA UN PROGRAMA ESTATAL ESTABLECIDO 2017	DE TERCEROS	14.65	3,700,000	3,264,113	0	3,264,113

MS

GOBIERNO DEL ESTADO DE CHIHUAHUA
SEGUIMIENTO A LAS METAS DEL PROGRAMA OPERATIVO ANUAL
Primer Trimestre 2017

Ultima Actualización: 31/03/2017
Hoja No. 2 de 3
Fecha Impresión: 11/05/2017
PRBRREP665

148-SECRETARIA DE DESARROLLO RURAL																						
1401400 / E20102 FORTALECIMIENTO Y APOYO A LAS UNIDADES DE PRODUCCION PECUARIA / GANADERIA																						
FIN Contribuir al desarrollo de las unidades de producción pecuaria incentivando la sostenibilidad del ganado, mediante el incremento de la productividad con calidad genética y sanitaria															PROPÓSITO Las y los productores ganaderos incrementan su competitividad en el mercado de exportación							
Referencia	Resumen Narrativo	Presupuesto Autorizado	Presupuesto Modificado	Gasto Acumulado	Unidad de Medida	Meta del Objetivo			Clasificación	Avance de la Meta del Objetivo		Meta de Beneficiarios		Avance de la Meta de Beneficiarios								
						Valor Inicial	Valor Programado	Valor Reprogramado		Valor Logrado del Trimestre	%	Valor Programado	Valor Reprogramado	Valor Logrado del Trimestre	%	Valor Logrado Acumulado	%	Mujeres	Hombres			
C01	Estadísticas para el Control de Movilización y Producción Pecuaria Entregadas	4,309,412	4,282,682	1,133,357	ESTADISTICAS REALIZADAS	36.00	36.00	36.00	ACUMULADO	3	8%	3	8%	INSTITUCION	3	3	3	100%	3	100%	0	0
C0101	Expedición de pases de ganado	3,582,309	3,559,269	977,392	PASES DE GANADO	190,000.00	190,000.00	190,000.00	ACUMULADO	72,135	38%	72,135	38%	LAS Y LOS PRODUCTORES GANADEROS	190,000	190,000	72,135	38%	72,135	38%	6,994	65,141
C0102	Gestión para fierro de herrar	727,103	723,413	155,965	FERROS DE HERRAR	5,000.00	5,000.00	5,000.00	ACUMULADO	1,782	36%	1,782	36%	LAS Y LOS PRODUCTORES GANADEROS	5,000	5,000	1,782	36%	1,782	36%	246	1,536
C02	Subsidios para Sementales Bovinos de Registro Entregados	4,236,944	3,790,063	124,503	SUBSIDIOS	600.00	600.00	600.00	ACUMULADO	0	0%	0	0%	LAS Y LOS PRODUCTORES GANADEROS	600	600	0	0%	0	0%	0	0
C0201	Validación de solicitudes para la Adquisición de Sementales Bovinos de Registro	324,133	334,679	83,284	SOLICITUDES	600.00	600.00	600.00	ACUMULADO	0	0%	0	0%	LAS Y LOS PRODUCTORES GANADEROS	600	600	0	0%	0	0%	0	0
C0202	Integración de Solicitudes para la Adquisición de Sementales Bovinos de Registro	3,912,811	3,455,384	41,219	SOLICITUDES	600.00	600.00	600.00	ACUMULADO	0	0%	0	0%	LAS Y LOS PRODUCTORES GANADEROS	600	600	0	0%	0	0%	0	0
C03	Subsidio para Proyectos Productivos Entregados	990,372	929,360	103,380	SUBSIDIOS	200.00	200.00	200.00	ACUMULADO	0	0%	0	0%	LAS Y LOS PRODUCTORES GANADEROS	200	200	0	0%	0	0%	0	0
C0301	Validación de solicitudes para la adquisición de proyectos productivos	214,800	213,946	48,990	SOLICITUDES	200.00	200.00	200.00	ACUMULADO	0	0%	0	0%	LAS Y LOS PRODUCTORES GANADEROS	200	200	0	0%	0	0%	0	0
C0302	Evaluación de solicitudes de proyectos productivos	775,572	715,414	54,390	SOLICITUDES	2,000.00	2,000.00	2,000.00	ACUMULADO	22	1%	22	1%	LAS Y LOS PRODUCTORES GANADEROS	2,000	2,000	22	1%	22	1%	4	18
C04	Permisos para Movilización de Ganado, sus Productos y Subproductos Expedidos	593,635	589,914	134,020	PERMISOS	17,000.00	17,000.00	17,000.00	ACUMULADO	5,031	30%	5,031	30%	LAS Y LOS PRODUCTORES GANADEROS	17,000	17,000	5,031	30%	5,031	30%	0	0
C0401	Validación de solicitudes para expedición de permisos de internación y tránsito de ganado, productos y subproductos pecuarios	244,800	239,726	59,683	PERMISOS	17,000.00	17,000.00	17,000.00	ACUMULADO	5,031	30%	5,031	30%	LAS Y LOS PRODUCTORES GANADEROS	17,000	17,000	5,031	30%	5,031	30%	0	0
C0402	Recepción de solicitudes para expedición de permisos de internación y tránsito de ganado, productos y subproductos pecuarios	180,365	184,394	43,962	SOLICITUDES	17,000.00	17,000.00	17,000.00	ACUMULADO	5,031	30%	5,031	30%	LAS Y LOS PRODUCTORES GANADEROS	17,000	17,000	5,031	30%	5,031	30%	0	0
C0403	Capacitación normativa de sanidad y trazabilidad a inspectores e inspectoras y presidencias municipales	168,470	165,794	30,375	CAPACITACION	16.00	16.00	16.00	ACUMULADO	4	25%	4	25%	SERVIDORES PUBLICOS	200	200	125	63%	125	63%	0	125
C05	Inspección Ganadera realizada	15,120,996	16,113,583	4,565,975	INSPECCIONES	137,940.00	137,940.00	137,940.00	ACUMULADO	87,057	63%	87,057	63%	LAS Y LOS PRODUCTORES GANADEROS	137,940	137,940	87,057	63%	87,057	63%	0	0
C0501	Supervisión a las Unidades de Producción Pecuaria	523,405	1,766,694	1,397,054	SUPERVISION	1,440.00	1,440.00	1,440.00	ACUMULADO	439	30%	439	30%	LAS Y LOS PRODUCTORES GANADEROS	1,440	1,440	439	30%	439	30%	21	418
C0502	Actos de Autoridad en cumplimiento a la Ley de Ganadería para el Estado de Chihuahua	3,460,490	3,307,689	651,680	ACTOS DE AUTORIDAD	1,500.00	1,500.00	1,500.00	ACUMULADO	1,222	81%	1,222	81%	LAS Y LOS PRODUCTORES GANADEROS	1,500	1,500	1,222	81%	1,222	81%	62	1,160
C0503	Revisión de cargamentos de ganado, productos y subproductos pecuarios	11,137,091	11,039,200	2,517,241	REVISIONES	135,000.00	135,000.00	135,000.00	ACUMULADO	85,396	63%	85,396	63%	LAS Y LOS PRODUCTORES	135,000	135,000	85,396	63%	85,396	63%	0	0


GOBIERNO DEL ESTADO DE CHIHUAHUA
SEGUIMIENTO A LAS METAS DEL PROGRAMA OPERATIVO ANUAL
Primer Trimestre 2017

Última Actualización: 31/03/2017
Hoja No. 3 de 3
Fecha Impresión: 11/05/2017
PRBRREP665

148-SECRETARÍA DE DESARROLLO RURAL																						
1401400 / E20102 FORTALECIMIENTO Y APOYO A LAS UNIDADES DE PRODUCCIÓN PECUARIA / GANADERÍA																						
Referencia	Resumen Narrativo	Presupuesto Autorizado	Presupuesto Modificado	Gasto Acumulado	Unidad de Medida	Meta del Objetivo				Avance de la Meta del Objetivo				Valor Programado	Valor Reprogramado	Valor Logrado del Trimestre	%	Mujeres	Hombres			
						Valor Inicial	Valor Programado	Valor Reprogramado	Clasificación	Valor Logrado del Trimestre	%	Valor Logrado Acumulado	%									
C05	Inspección Ganadera realizada	15,120,986	16,113,583	4,565,975	INSPECCIONES	137,940.00	137,940.00	137,940.00	ACUMULADO	87,057	63%	87,057	63%	LAS Y LOS PRODUCTORES GANADEROS	137,940	137,940	87,057	63%	87,057	63%	0	0
Total		25,251,349	25,705,603	6,061,235																		





Justificación de Diferencia de Avance con Respecto a las Metas Programadas

C02, C0201, C0202, C03, C0301, C0302 En virtud de que la convocatoria fue publicada el 13 de marzo con vigencia hasta el 21 de abril de 2017, se están recibiendo solicitudes de apoyo, para su captura y posterior validación según criterios de elegibilidad plasmados en las Reglas de Operación de los Programas de SAGARPA.
C04, C0401 Y C0402 Se hace la aclaración, que los permisos en su gran mayoría son para personas morales por lo que en el POA aparecen en cero Mujeres y Hombres.
C0403 Se impartieron 4 capacitaciones en el mes de febrero de 2017, sobre la emisión de pases de ganado electrónico (REEMO), actualización de la Ley de Ganadería, Campañas zoonositarias, manual operativo de inspección y manual operativo para rastros.
C0503 Se hace la aclaración, que la revisión de cargamentos es solamente a los vehículos de carga con base en la Ley de Ganadería del Estado de Chihuahua, en relación al reporte de mujeres y hombres se reflejan en ceros ya que la unidad de medida es de revisiones, por lo que posteriormente se harán las correcciones necesarias.


 C. Enrique Estrada Gutiérrez
 Jefe del Departamento de Ganadería

 Titular de Dependencia

 Ing. Rubén Olayo Valagán
 Secretario de Desarrollo Rural

GOBIERNO DEL ESTADO DE CHIHUAHUA
SEGUIMIENTO A LA MATRIZ DE INDICADORES
Primer Trimestre 2017

Ultima Actualización 31-03-2017
Hoja No. 1 de 6
Fecha de Impresión 11/05/2017
FRBRREP567

148-SECRETARIA DE DESARROLLO RURAL									
1401400/E20102 - FORTALECIMIENTO Y APOYO A LAS UNIDADES DE PRODUCCION PECUARIA / GANADERIA									
Definición del Programa		Beneficiarios							
		Población	Tipo			Mujeres	Hombres	Total	
Apoyar con proyectos y acciones a las y los productores ganaderos para fortalecer y hacer más eficientes sus unidades de producción, así como recuperar el hato ganadero conforme al agostadero y diversificar la productividad con otras especies pecuarias, así mismo fortalecer la exportación de ganado y mantener el estatus sanitario de la ganadería del Estado de Chihuahua.		OBJETIVO	LAS Y LOS PRODUCTORES GANADEROS			850	7,650	8,500	
		POSTERGADA	PRODUCTORES PECUARIOS			500	4,500	5,000	
		REFERENCIA	PRODUCTORES PECUARIOS			1,550	13,950	15,500	
		POTENCIAL	PRODUCTORES PECUARIOS			1,350	12,150	13,500	
Recursos del Programa									
		Presupuesto Autorizado	Presupuesto Modificado	Gasto	%	Variación Presup. Modificado vs Gasto			
		25,251,349	25,705,603	6,061,235		19,644,368			
Alineaciones									
Alineación al Plan Nacional de Desarrollo									
Periodo 2013-2018									
Eje	N4	México Próspero							
Tema	10	Sector agroalimentario							
Subtema	00	Sector agroalimentario							
Objetivo	001	Construir un sector agropecuario y pesquero productivo que garantice la seguridad alimentaria del país.							
Estrategia	002	Impulsar modelos de asociación que generen economías de escala y mayor valor agregado de los productores del sector agroalimentario.							
Línea de Acción	003	Impulsar, en coordinación con los diversos órdenes de gobierno, proyectos productivos, rentables y de impacto regional.							
FUENTES DE FINANCIAMIENTO									
Clave	Fuente	Origen	Porcentaje	Autorizado	Modificado	Gasto	Variación		
110117	RECURSOS DEL ESTADO 2017	ESTATAL	85.35	21,551,349	22,441,489	6,061,235	16,380,254		
799517	RECURSOS DEL SECTOR PRIVADO QUE NO SEAN PARA UN PROGRAMA ESTATAL ESTABLECIDO 2017	DE TERCEROS	14.65	3,700,000	3,264,113	0	3,264,113		

Handwritten signature and initials: "R" and "MS" with a large "R" below.

GOBIERNO DEL ESTADO DE CHIHUAHUA
SEGUIMIENTO A LA MATRIZ DE INDICADORES
Primer Trimestre 2017

Ultima Actualización 31-03-2017
Hoja No. 2 de 6
Fecha de Impresión 11/05/2017
PRDRREP67

148-SECRETARIA DE DESARROLLO RURAL

1401400/E20102 - FORTALECIMIENTO Y APOYO A LAS UNIDADES DE PRODUCCION PECUARIA / GANADERIA

Referencia	Resumen Narrativo	Datos del Indicador					Linea Base	Meta Programada	Meta Reprogramada	Avance de la Meta del Indicador				Medios de Verificación	Supuestos
		Nombre del Indicador / Descripción del Indicador	Método de Cálculo	Tipo / Dimensión / Frecuencia	Fórmula / Variables de la Fórmula	Unidad de Medida				Valor Logrado del Trimestre	%	Valor Logrado Acumulado	%		
FIN	Contribuir al desarrollo de las unidades de producción pecuaria incentivando la sostenibilidad del ganado, mediante el incremento de la productividad con calidad genética y sanitaria	-Variación porcentual de acciones para la sostenibilidad de la ganadería -Mide la variación porcentual de acciones para la sostenibilidad en el año actual respecto al año anterior	VARIACION_PORCENTUAL	ESTRATEGICO	((ASI/ASI_1)-1)*100 ASI = Actividades para la sostenibilidad en el año actual ASI_1 = Acciones para la sostenibilidad del año anterior	ACCIONES IMPLEMENTADAS	337,000	337,000	337,000	72,135	72,135	-79	-79	www.chihuahua.gob.mx/sdr; http://transparencia.chihuahua.gob.mx	Las y los productores ganaderos participan activamente y las condiciones climatológicas son favorables para la ganadería
			ANUAL	ACCIONES IMPLEMENTADAS		337,000	337,000	337,000	337,000	337,000					
PROPOSITO	Las y los productores ganaderos incrementan su competitividad en el mercado de exportación	-Variación porcentual de ganado exportado -Representa la variación porcentual del ganado exportado en el año actual respecto al año anterior	VARIACION_PORCENTUAL	ESTRATEGICO	((GEL/GEL_1)-1)*100 GEL = Ganado exportado en el año actual GEL_1 = Ganado exportado en el año anterior	CABEZA DE GANADO	335,000	335,000	335,000	72,135	72,135	-78	-78	www.chihuahua.gob.mx/sdr; http://transparencia.chihuahua.gob.mx	Las y los productores ganaderos participan activamente y las condiciones climatológicas son favorables para la ganadería
			ANUAL	CABEZA DE GANADO		335,000	335,000	335,000	335,000	335,000					
Componente C01	Estadísticas para el Control de Movilización y Producción Pecuaria Entregadas	-Porcentaje de estadísticas para el control de movilización y producción pecuaria entregadas -Mide el porcentaje de estadísticas entregadas respecto de las programadas	PORCENTUAL	GESTION	(EE/EP)*100 EE = Estadísticas Entregadas EP = Estadísticas Programadas	ESTADISTICAS ENTREGADAS	36	36	36	3	3	8	8	www.chihuahua.gob.mx/sdr; http://transparencia.chihuahua.gob.mx	Se cuenta con la información en tiempo y forma
			ANUAL	ESTADISTICAS ENTREGADAS		36	36	36	36	36					
Componente C02	Subsidios para Sementales Bovinos de Registro Entregados	-Porcentaje de subsidios para sementales bovinos de registro entregados -Mide el porcentaje de subsidios para sementales bovinos de registro entregados en relación a los programados	PORCENTUAL	GESTION	(SE/SP)*100 SE = Subsidios Entregados SP = Subsidios programados	SUBSIDIOS	600	600	600	0	0	0	0	www.chihuahua.gob.mx/sdr; http://transparencia.chihuahua.gob.mx	El recurso se recibe en tiempo y forma, y los proveedores participan activamente
			ANUAL	SUBSIDIOS		600	600	600	600	600					
Componente C03	Subsidio para Proyectos Productivos Entregados	-Porcentaje de Subsidios para Proyectos Productivos Entregados -Mide el porcentaje de subsidios para proyectos productivos entregados en relación a los programados	PORCENTUAL	GESTION	(SPPE/SPPP)*100 SPPE = Subsidios de proyectos productivos entregados SPPP = Subsidios de proyectos productivos programados	SUBSIDIOS	200	200	200	0	0	0	0	www.chihuahua.gob.mx/sdr; http://transparencia.chihuahua.gob.mx	El recurso se recibe en tiempo y forma, las y los productores ganaderos cumplen con los requisitos para la entrega de proyectos productivos
			ANUAL	SUBSIDIOS		200	200	200	200	200					
Componente C04	Permisos para Movilización de Ganado, sus Productos y Subproductos Expedidos	-Porcentaje de permisos para la movilización de ganado, sus productos y subproductos expedidos -Mide el porcentaje de permisos para la movilización de ganado, sus productos y subproductos expedidos con relación a los programados	PORCENTUAL	GESTION	(PE/PP)*100 PE = Permisos Entregados PP = Permisos Programados	PERMISOS	17,000	17,000	17,000	5,031	5,031	30	30	www.chihuahua.gob.mx/sdr; http://transparencia.chihuahua.gob.mx	Las y los productores ganaderos y comercializadores entregan sus solicitudes para expedición de permisos de internación y tránsito de ganado, sus productos y subproductos
			ANUAL	PERMISOS		17,000	17,000	17,000	17,000	17,000					

GOBIERNO DEL ESTADO DE CHIHUAHUA
SEGUIMIENTO A LA MATRIZ DE INDICADORES
Primer Trimestre 2017

Última Actualización 31-03-2017
Hoja No. 3 de 6
Fecha de Impresión 11/05/2017
F8BRREP-67

146-SECRETARIA DE DESARROLLO RURAL

1401400/E20102 - FORTALECIMIENTO Y APOYO A LAS UNIDADES DE PRODUCCION PECUARIA / GANADERIA

Referencia	Resumen Narrativo	Datos del Indicador					Linea Base	Meta Programada	Meta Reprogramada	Avance de la Meta del Indicador				Medios de Verificación	Supuestos
		Nombre del Indicador / Descripción del Indicador	Método de Cálculo	Tipo / Dimensión / Frecuencia	Fórmula / Variables de la Fórmula	Unidad de Medida				Valor Logrado del Trimestre	%	Valor Logrado Acumulado	%		
Componente C05	Inspección Ganadera realizada	-Porcentaje de Inspecciones Ganaderas realizadas -Mide el Porcentaje de Inspecciones Ganaderas realizadas respecto a las programadas	PORCENTUAL	GESTION	$(IGR/IGP)*100$	INSPECCIONES	137,940	137,940	137,940	63	63	87,057	87,057	w w .chihuahua.gov.mx/sdr; http://transparencia.chihuahua.gov.mx	Las y los productores ganaderos participan activamente
			EFICIENCIA	ANUAL	IGR = Inspecciones Ganaderas Realizadas										
			ANUAL	IGP = Inspecciones Ganaderas Programadas											
Actividad C0101	Expedición de pases de ganado	-Variación porcentual de expedición de pases de ganado -Mide la variación porcentual de expedición de pases de ganado en el año actual respecto al año anterior	VARIAION_PO RCENTUAL	GESTION	$((EPMGI/EPMGI_1)-1)*100$	PASES DE GANADO	150,000	190,000	190,000	-52	-52	72,135	72,135	w w .chihuahua.gov.mx/sdr; http://transparencia.chihuahua.gov.mx	Las y los productores ganaderos participan activamente
			EFICIENCIA	ANUAL	EPMGI = Expedición de Pases de Movilización de Ganado en el año actual										
			ANUAL	EPMGI_1 = Expedición de Pases de Movilización de Ganado en el año anterior											
Actividad C0102	Gestión para fierro de herrar	-Variación porcentual de gestiones para fierro de herrar -Mide la variación porcentual de gestiones para fierros de herrar en el año actual con relación al año anterior	VARIAION_PO RCENTUAL	GESTION	$((GFH/GFH_1)-1)*100$	FIERROS DE HERRAR	20,000	5,000	5,000	-91	-91	1,782	1,782	w w .chihuahua.gov.mx/sdr; http://transparencia.chihuahua.gov.mx	Participación activa de las y los productores ganaderos para la gestión de fierros de herrar y cumplimiento cabal de los requisitos
			EFICIENCIA	ANUAL	GFH = Gestión para Fierros de Herrar en el Año actual										
			ANUAL	GFH_1 = Gestión para Fierros de Herrar en el Año anterior											
Actividad C0201	Validación de solicitudes para la Adquisición de Sementales Bovinos de Registro	-Variación porcentual de validación de Solicitudes para la Adquisición de Sementales Bovinos de Registro -Mide la variación porcentual de Solicitudes para la Adquisición de Sementales Bovinos de Registro validadas en el año actual en relación al año anterior	VARIAION_PO RCENTUAL	GESTION	$((SVI/SV_1)-1)*100$	SOLICITUDES	850	600	600	-100	-100	0	0	w w .chihuahua.gov.mx/sdr; http://transparencia.chihuahua.gov.mx	Las y los productores ganaderos cumplen con los requisitos necesarios para la adquisición de sementales bovino de registro
			EFICIENCIA	ANUAL	SVI = Solicitudes Validadas en el año actual										
			ANUAL	SV_1 = Solicitudes Validadas en el año anterior											
Actividad C0202	Integración de Solicitudes para la Adquisición de Sementales Bovinos de Registro	-Variación porcentual de Integración de Solicitudes para la Adquisición de Sementales Bovinos de Registro -Mide la variación porcentual de integración de solicitudes para la Adquisición de Sementales Bovinos de Registro en el año actual en relación al año anterior	VARIAION_PO RCENTUAL	GESTION	$((SII/SII_1)-1)*100$	SOLICITUDES	850	600	600	-100	-100	0	0	w w .chihuahua.gov.mx/sdr; http://transparencia.chihuahua.gov.mx	Las y los productores ganaderos acuden en tiempo y forma a entregar sus solicitudes para la adquisición de sementales bovinos de registro
			EFICIENCIA	ANUAL	SII = Solicitudes integradas en el año actual										
			ANUAL	SII_1 = Solicitudes integradas en el año anterior											
Actividad C0301	Validación de solicitudes para la adquisición de proyectos productivos	-Variación porcentual de Validación de solicitudes para la adquisición de proyectos productivos -Mide la variación porcentual de validación de solicitudes en el año actual en relación al año anterior	VARIAION_PO RCENTUAL	GESTION	$((SVI/SV_1)-1)*100$	SOLICITUDES	160	200	200	-100	-100	0	0	w w .chihuahua.gov.mx/sdr; http://transparencia.chihuahua.gov.mx	Las y los productores ganaderos cumplen con los requisitos necesarios para la adquisición de proyectos productivos
			EFICIENCIA	ANUAL	SVI = Solicitudes Validadas en el año actual										
			ANUAL	SV_1 = Solicitudes Validadas en el año anterior											
Actividad C0302	Evaluación de solicitudes de proyectos productivos	-Variación porcentual del numero de solicitudes evaluadas -Representa la cantidad de solicitudes evaluadas en el año actual en relación a la cantidad de solicitudes evaluadas en el año anterior	VARIAION_PO RCENTUAL	GESTION	$((SEI/SEI_1)-1)*100$	SOLICITUDES	2,000	2,000	2,000	-99	-99	22	22	w w .chihuahua.gov.mx/sdr	Las y los productores ganaderos cumplen con los requisitos necesarios para la adquisición de proyectos productivos
			EFICIENCIA	ANUAL	SEI = Solicitudes evaluadas en el año actual										
			ANUAL	SEI_1 = Solicitudes evaluadas en el año anterior											

Handwritten signatures and initials:
MS
R

GOBIERNO DEL ESTADO DE CHIHUAHUA
SEGUIMIENTO A LA MATRIZ DE INDICADORES
Primer Trimestre 2017

Ultima Actualización 31-03-2017
Hoja No. 4 de 6
Fecha de Impresión 11/05/2017
PRBRREP-567

148-SECRETARIA DE DESARROLLO RURAL

1401400/E20102 - FORTALECIMIENTO Y APOYO A LAS UNIDADES DE PRODUCCION PECUARIA / GANADERIA

Referencia	Resumen Narrativo	Datos del Indicador					Linea Base	Meta Programada	Meta Reprogramada	Avance de la Meta del Indicador				Medios de Verificación	Supuestos
		Nombre del Indicador / Descripción del Indicador	Método de Cálculo	Tipo / Dimensión / Frecuencia	Fórmula / Variables de la Fórmula	Unidad de Medida				Valor Logrado del Trimestre	%	Valor Logrado Acumulado	%		
Actividad C0401	Validación de solicitudes para expedición de permisos de internación y tránsito de ganado, productos y subproductos pecuarios	-Porcentaje de validación de solicitudes para expedición de permiso de internación y tránsito de ganado, productos y subproductos pecuarios -Mide el Porcentaje de validación de solicitudes para expedición de permiso de internación y tránsito de ganado, productos y subproductos pecuarios realizados respecto a los programados	PORCENTUAL	GESTION	(VPR/VPP)*100	PERMISOS	17,000	17,000	17,000	100	30	30	w w . chihuahua . gov . mx / sdr ; http://transparencia.chihuahua . gov . mx	Las y los productores ganaderos cumplen con los requisitos para la expedición de permisos de internación y tránsito de ganado, productos y subproductos pecuarios.	
			ANUAL	EFICIENCIA	VPR = Validación de Permisos Realizada VPP = Validación de Permisos Programada										PERMISOS
Actividad C0402	Recepción de solicitudes para expedición de permiso de internación y tránsito de ganado, productos y subproductos pecuarios	-Porcentaje de Recepción de solicitudes para expedición de permiso de internación y tránsito de ganado, productos y subproductos pecuarios -Mide el Porcentaje de Recepción de solicitudes para expedición de permiso de internación y tránsito de ganado, productos y subproductos pecuarios recibidos respecto de los programados	PORCENTUAL	GESTION	(SR/SP)*100	SOLICITUDES	17,000	17,000	17,000	100	30	30	w w . chihuahua . gov . mx / sdr ; http://transparencia.chihuahua . gov . mx	Las y los productores ganaderos entregan sus solicitudes para expedición de permisos de internación y tránsito de ganado, productos y subproductos pecuarios	
			ANUAL	EFICIENCIA	SR = Solicitudes Recibidas SP = Solicitudes Programadas										SOLICITUDES
Actividad C0403	Capacitación normativa de sanidad y trazabilidad a inspectores e inspectoras y presidencias municipales	-Porcentaje de Capacitación normativa de sanidad y trazabilidad a inspectores e inspectoras y presidencias municipales -Mide el Porcentaje de Capacitación normativa de sanidad y trazabilidad a inspectores e inspectoras y presidencias municipales	PORCENTUAL	GESTION	(CNR/CNP)*100	CAPACITACION	16	16	16	100	25	25	w w . chihuahua . gov . mx / sdr ; http://transparencia.chihuahua . gov . mx	Se cuenta con los elementos físicos y profesionales necesarios para realizar las capacitaciones	
			ANUAL	EFICIENCIA	CNR = CNR=Capacitación Normativa Realizada CNP = CNP=Capacitación Normativa Programada										CAPACITACION
Actividad C0501	Supervisión a las Unidades de Producción Pecuaria	-Porcentaje de Supervisiones a las Unidades de Producción Pecuaria -Mide el Porcentaje de Supervisiones a las Unidades de Producción Pecuaria	PORCENTUAL	GESTION	(SR/SP)*100	SUPERVISION	1,440	1,440	1,440	100	30	30	w w . chihuahua . gov . mx / sdr ; http://transparencia.chihuahua . gov . mx	Tanto las condiciones climatológicas como de seguridad, son las óptimas para realizar las supervisiones	
			ANUAL	EFICIENCIA	SR = Supervisiones a las Unidades de Producción Pecuaria Realizadas SP = Supervisiones a las Unidades de Producción Pecuaria Programadas										SUPERVISION
Actividad C0502	Actos de Autoridad en cumplimiento a la Ley de Ganadería para el Estado de Chihuahua	-Porcentaje de Actos de Autoridad en cumplimiento a la Ley de Ganadería para el Estado de Chihuahua -Mide el Porcentaje de Actos de Autoridad en cumplimiento a la Ley de Ganadería para el Estado de Chihuahua realizados	PORCENTUAL	GESTION	(AAR/AAP)*100	ACTOS DE AUTORIDAD	1,500	1,500	1,500	100	81	81	w w . chihuahua . gov . mx / sdr ; http://transparencia.chihuahua . gov . mx	Tanto las condiciones climatológicas como de seguridad, son las óptimas para realizar las supervisiones	
			ANUAL	EFICIENCIA	AAR = Actos de Autoridad Realizados AAP = Actos de Autoridad Programados										ACTOS DE AUTORIDAD
Actividad C0503	Revisión de cargamentos de ganado, productos y subproductos pecuarios	-Porcentaje de Revisión de cargamentos de ganado, productos y subproductos pecuarios -Mide el Porcentaje de Revisión de cargamentos de ganado, productos y subproductos pecuarios	PORCENTUAL	GESTION	(RCR/RCP)*100	REVISIONES	135,000	135,000	135,000	100	63	63	w w . chihuahua . gov . mx / sdr ; http://transparencia.chihuahua . gov . mx	Las condiciones de seguridad, son las óptimas para realizar las supervisiones	
			ANUAL	EFICIENCIA	RCR = Revisión de Cargamentos Realizada RCP = Revisión de Cargamentos Programada										REVISIONES

[Handwritten signatures and initials]
MS

[Handwritten mark]

GOBIERNO DEL ESTADO DE CHIHUAHUA
SEGUIMIENTO A LA MATRIZ DE INDICADORES
Primer Trimestre 2017

Ultima Actualización 31-03-2017
Hoja No. 5 de 6
Fecha de Impresión 11/05/2017
PRB/REP/567

148-SECRETARIA DE DESARROLLO RURAL

1401400/E20102 - FORTALECIMIENTO Y APOYO A LAS UNIDADES DE PRODUCCION PECUARIA / GANADERIA

Justificación de Diferencia de Avance con Respecto a las Metas Programadas

C02, C0201, C0202, C03, C0301, C0302 En virtud de que la convocatoria fue publicada el 13 de marzo con vigencia hasta el 21 de abril de 2017, se están recibiendo solicitudes de apoyo, para su captura y posterior validación según criterios de elegibilidad plasmados en las Reglas de Operación de los Programas de SAGARPA.
C04, C0401 Y C0402 Se hace la aclaración, que los permisos en su gran mayoría son para personas morales por lo que en el PQA aparecen en cero Mujeres y Hombres.
C0403 Se impartieron 4 capacitaciones en el mes de febrero de 2017, sobre la emisión de pases de ganado electrónico (REEMO), actualización de la Ley de Ganadería, Campañas zoonositarias, manual operativo de inspección y manual operativo para rastros.
C0503 Se hace la aclaración, que la revisión de cargamentos es solamente a los vehículos de carga con base en la Ley de Ganadería del Estado de Chihuahua, en relación al reporte de mujeres y hombres se refleja en ceros ya que la unidad de medida es de revisiones, por lo que posteriormente se harán las correcciones necesarias.

Responsible Programa

C. Enrique Estrada Gutiérrez
Jefe del Departamento de Ganadería

RAF
ms

GOBIERNO DEL ESTADO DE CHIHUAHUA
SEGUIMIENTO A LA MATRIZ DE INDICADORES
Primer Trimestre 2017

Ultima Actualización 31-03-2017
Hoja No. 6 de 6
Fecha de Impresión 11/05/2017
PRBRREP567

148-SECRETARIA DE DESARROLLO RURAL

Titular de Dependencia

Ing. Rubén Chávez Villagran
Secretario de Desarrollo Rural

~~B~~ a

MS

**GOBIERNO DEL ESTADO DE CHIHUAHUA
SEGUIMIENTO DE METAS DE INDICADORES
Presentados al Honorable Congreso del Estado
Primer Trimestre 2017**

Última Actualización 31/03/2017
Hoja No. 1 de 3
PRBRREP568

148-SECRETARIA DE DESARROLLO RURAL

1401400/E20102 - FORTALECIMIENTO Y APOYO A LAS UNIDADES DE PRODUCCION PECUARIA / GANADERIA

DATOS DEL PROGRAMA					
Definición del programa	Beneficiarios				
	Población	Tipo	M	H	Total
Apoyar con proyectos y acciones a las y los productores ganaderos para fortalecer y hacer más eficientes sus unidades de producción, así como recuperar el hato ganadero conforme al agostadero y diversificar la productividad con otras especies pecuarias, así mismo fortalecer la exportación de ganado y mantener el estatus sanitario de la ganadería del Estado de Chihuahua.	OBJETIVO	LAS Y LOS PRODUCTORES GANADEROS	850	7,650	8,500
	Recursos del Programa				
	Presupuesto Autorizado	Presupuesto Modificado	Gasto	Variación Presup. Modificado vs Gasto	
	25,251,349	25,705,603	6,061,235	19,644,368	

ALINEACIÓN
Alineación al Plan Nacional de Desarrollo Periodo 2010-2016

Eje	N4	México Próspero
Tema	10	Sector agroalimentario
Subtema	00	Sector agroalimentario
Objetivo	001	Construir un sector agropecuario y pesquero productivo que garantice la seguridad alimentaria del país.
Estrategia	002	Impulsar modelos de asociación que generen economías de escala y mayor valor agregado de los productores del sector agroalimentario.
Línea de Acción	003	Impulsar, en coordinación con los diversos órdenes de gobierno, proyectos productivos, rentables y de impacto regional.

Alineación al Plan Estatal de Desarrollo

Handwritten signatures and initials in blue and red ink.

**GOBIERNO DEL ESTADO DE CHIHUAHUA
SEGUIMIENTO DE METAS DE INDICADORES
Presentados al Honorable Congreso del Estado
Primer Trimestre 2017**

Última Actualización 31/03/2017
Hoja No. 2 de 3
PRBRREP568

148-SECRETARIA DE DESARROLLO RURAL

1401400/E20102 - FORTALECIMIENTO Y APOYO A LAS UNIDADES DE PRODUCCION PECUARIA / GANADERIA

DATOS DEL PROGRAMA

Definición del programa	Beneficiarios				
	Población	Tipo	M	H	Total
Apoyar con proyectos y acciones a las y los productores ganaderos para fortalecer y hacer más eficientes sus unidades de producción, así como recuperar el hato ganadero conforme al agostadero y diversificar la productividad con otras especies pecuarias, así mismo fortalecer la exportación de ganado y mantener el estatus sanitario de la ganadería del Estado de Chihuahua.	OBJETIVO	LAS Y LOS PRODUCTORES GANADEROS	850	7,650	8,500
	Recursos del Programa				
	Presupuesto Autorizado	Presupuesto Modificado	Gasto	Variación Presup. Modificado vs Gasto	
	25,251,349	25,705,603	6,061,235	19,644,368	

DATOS DEL INDICADOR

Nivel	Resumen Narrativo
PROPOSITO	Las y los productores ganaderos incrementan su competitividad en el mercado de exportación

Nombre del Indicador	Descripción del Indicador	Fórmula	Descripción de la Fórmula	Unidad de Medida	Tipo	Dimensión	Frecuencia
Variación porcentual de ganado exportado	Representa la variación porcentual del ganado exportado en el año actual respecto al año anterior	$((GE/GE_1)-1)*100$	GE= Ganado Exportado en el año actual GE_1= Ganado Exportado en el año anterior	Variación Porcentual	ESTRATEGICO	EFICACIA	ANUAL

Linea Base y Meta del Indicador

Frecuencia	Descripción de las Variables	Unidad de Medida	Valor Inicial	Valor Programado	Linea Base	Meta
ANUAL	GE - Ganado exportado en el año actual	CABEZA DE GANADO	335,000.00	335,000.00	0.00	0.00
	GE_1 - Ganado exportado en el año anterior	CABEZA DE GANADO	335,000.00	335,000.00		

SEGUIMIENTO AL INDICADOR

Periodo	Descripción de las Variables	Valor Logrado	Resultado de la Meta	
			Trimestre	Acumulado
ENERO-MARZO	GE-Ganado exportado en el año actual	72,135.00	-78.47	-78.47
	GE_1-Ganado exportado en el año anterior	335,000.00		

Justificación de Diferencia de Avance con Respecto a las Metas Programadas

Handwritten signatures and initials in blue ink.

Handwritten mark in blue ink.

**GOBIERNO DEL ESTADO DE CHIHUAHUA
SEGUIMIENTO DE METAS DE INDICADORES
Presentados al Honorable Congreso del Estado
Primer Trimestre 2017**

Última Actualización 31/03/2017
Hoja No. 3 de 3
PRBRREP568

148-SECRETARIA DE DESARROLLO RURAL

1401400/E20102 - FORTALECIMIENTO Y APOYO A LAS UNIDADES DE PRODUCCION PECUARIA / GANADERIA

DATOS DEL PROGRAMA					
Definición del programa	Beneficiarios				
	Población	Tipo	M	H	Total
Apoyar con proyectos y acciones a las y los productores ganaderos para fortalecer y hacer más eficientes sus unidades de producción, así como recuperar el hato ganadero conforme al agostadero y diversificar la productividad con otras especies pecuarias, así mismo fortalecer la exportación de ganado y mantener el estatus sanitario de la ganadería del Estado de Chihuahua.	OBJETIVO	LAS Y LOS PRODUCTORES GANADEROS	850	7,650	8,500
	Recursos del Programa				
	Presupuesto Autorizado	Presupuesto Modificado	Gasto	Variación Presup. Modificado vs Gasto	
	25,251,349	25,705,603	6,061,235	19,644,368	

Responsable del Programa

[Firma]
C. Enrique Estrada Gutiérrez
Jefe del Departamento de Ganadería

Titular de Dependencia

[Firma]
Ing. Rubén Chávez Villagrán
Secretario de Desarrollo Rural

[Firma] MS