

GOBIERNO DEL ESTADO DE CHIHUAHUA  
 SEGUIMIENTO A LAS METAS DEL PROGRAMA OPERATIVO ANUAL  
 Primer Trimestre 2017

Ultima Actualización: 31/03/2017  
 Hoja No. 1 de 2  
 Fecha Impresión: 11/05/2017  
 PRBRREF565

148-SECRETARIA DE DESARROLLO RURAL

1402600 / E20104 FOMENTO A LA PRODUCCION Y LA COMPETITIVIDAD / DESARROLLO RURAL

Definición del Programa

Impulsar mediante esquemas de apoyos financieros el desarrollo de la investigación aplicada, así como la modernización tecnológica de la micro, pequeña y mediana industria en el Estado, promoviendo la vinculación e impulsando el establecimiento de centros de infraestructura tecnológica en áreas estratégicas, fomentando las actividades científicas y Tecnológicas del Estado. Considerando también acciones para el fomento y fortalecimiento de proyectos productivos en otros sectores del Estado, impulsando el desarrollo social de las familias y las comunidades.

Beneficiarios

Población	Tipo	Mujeres	Hombres	Total
OBJETIVO	LAS Y LOS PRODUCTORES RURALES	5,000	20,000	25,000
POSTERGADA	LAS Y LOS PRODUCTORES RURALES	26,210	104,840	131,050
POTENCIAL	LAS Y LOS PRODUCTORES RURALES	31,210	124,840	156,050
REFERENCIA	LAS Y LOS PRODUCTORES RURALES	106,697	426,789	533,486

Recursos del Programa

Presupuesto Autorizado	Presupuesto Modificado	Gasto	Variación Presup. Modificado vs Gasto
6,676,378	6,767,296	1,454,604	5,312,693

ALINEACIÓN

Alineación al Plan Nacional de Desarrollo

Periodo: 2013-2018

Eje	N4	México Próspero
Tema	10	Sector agroalimentario
Subtema	00	Sector agroalimentario
Objetivo	001	Construir un sector agropecuario y pesquero productivo que garantice la seguridad alimentaria del país.
Estrategia	001	Impulsar la productividad en el sector agroalimentario mediante la inversión en el desarrollo de capital físico, humano y tecnológico.
Línea de Acción	007	Fomentar la productividad en el sector agroalimentario, con un énfasis en proyectos productivos sostenibles, el desarrollo de capacidades técnicas, productivas y comerciales, así como la integración de circuitos locales de producción, comercialización, inversión, financiamiento y ahorro.

FUENTES DE FINANCIAMIENTO

Clave	Fuente	Origen	Porcentaje	Autorizado	Modificado	Gasto	Variación
110117	RECURSOS DEL ESTADO 2017	ESTATAL	100.00	6,676,378	6,767,296	1,454,604	5,312,693

*Handwritten signature and initials in blue ink.*

GOBIERNO DEL ESTADO DE CHIHUAHUA  
SEGUIMIENTO A LAS METAS DEL PROGRAMA OPERATIVO ANUAL  
Primer Trimestre 2017

Ultima Actualización: 31/03/2017  
Hoja No. 2 de 2  
Fecha Impresión: 11/05/2017  
FRBRREP565

148-SECRETARIA DE DESARROLLO RURAL

1402600 / E20104 FOMENTO A LA PRODUCCION Y LA COMPETITIVIDAD / DESARROLLO RURAL

FIN Contribuir al desarrollo social y económico de las y los productores del medio rural del Estado, mediante el seguimiento, supervisión de los programas productivos y entrega de apoyos.

PROPOSITO Las y los productores del medio rural cuentan con apoyos de semilla, indemnizaciones por contingencias climatológicas y proyectos de tecnificación

Referencia	Resumen Narrativo	Presupuesto Autorizado	Presupuesto Modificado	Gasto Acumulado	Unidad de Medida	Meta del Objetivo			Avance de la Meta del Objetivo			Meta de Beneficiarios			Avance de la Meta de Beneficiarios							
						Valor Inicial	Valor Programado	Valor Reprogramado	Clasificación	Valor Logrado del Trimestre	%	Valor Logrado Acumulado	%	Tipo	Valor Programado	Valor Reprogramado	Valor Logrado del Trimestre	%	Valor Logrado Acumulado	%	Mujeres	Hombres
C01	Subsidios de semilla subsidiada otorgados	5,211,396	5,294,445	1,313,381	PRODUCTOR	9,746.00	9,746.00	9,746.00	ACUMULADO	118	1%	118	1%	PRODUCTOR	9,746	9,746	118	1%	118	1%	24	94
C0101	Validación de expedientes en coordinación con Presidencias Municipales	1,493,977	1,499,069	405,108	EXPEDIENTES	9,746.00	9,746.00	9,746.00	ACUMULADO	118	1%	118	1%	PRODUCTOR	9,746	9,746	118	1%	118	1%	24	94
C0102	Integración de expedientes	3,717,419	3,795,376	908,273	EXPEDIENTES	9,746.00	9,746.00	9,746.00	ACUMULADO	118	1%	118	1%	PRODUCTOR	9,746	9,746	118	1%	118	1%	24	94
C02	Indemnizaciones entregadas a las y los productores rurales	402,986	416,925	78,991	PAGOS	15,809.00	15,809.00	15,809.00	ACUMULADO	6,806	43%	6,806	43%	PRODUCTOR	15,809	15,809	6,806	43%	6,806	43%	1,940	4,866
C0201	Validación de indemnización de las y los productores rurales afectados	392,978	406,917	77,872	VALIDACIONES	15,809.00	15,809.00	15,809.00	ACUMULADO	6,806	43%	6,806	43%	PRODUCTOR	15,809	15,809	6,806	43%	6,806	43%	1,940	4,866
C0202	Integración del padrón de afectados por contingencias climatológicas adversas	10,008	10,008	1,119	PRODUCTOR	15,809.00	15,809.00	15,809.00	ACUMULADO	6,806	43%	6,806	43%	PRODUCTOR	15,809	15,809	6,806	43%	6,806	43%	1,940	4,866
C03	Proyectos de tecnificación verificados	1,061,996	1,055,927	62,232	PROYECTOS	600.00	600.00	600.00	ACUMULADO	189	32%	189	32%	PRODUCTOR	600	600	189	32%	189	32%	38	151
C0301	Recopilación de actas de entrega recepción de proyectos de tecnificación	224,800	218,731	22,377	ACTAS	600.00	600.00	600.00	ACUMULADO	189	32%	189	32%	PRODUCTOR	600	600	189	32%	189	32%	38	151
C0302	Entrega de cartas de autorización de proyectos de tecnificación	837,196	837,196	39,855	NOTIFICACIONES	600.00	600.00	600.00	ACUMULADO	0	0%	0	0%	PRODUCTOR	600	600	0	0%	0	0%	0	0
<b>Total</b>		<b>6,676,378</b>	<b>6,767,296</b>	<b>1,454,604</b>																		

Justificación de Diferencia de Avance con Respecto a las Metas Programadas

C0302. No se han entregado cartas de notificación ya que se encuentra en proceso de elaboración la convocatoria para la recepción de solicitudes.  
C02. Se entregaron 6,806 cheques provenientes de las indemnizaciones por siniestros agropecuarios dentro del Programa de Seguro Catastrófico 2016.

Responsable de Programa

Ing. Rubén Héctor González Graco

del Departamento de Coordinación de Residentes

Titular de Dependencia

Ing. Rubén Chávez Mesgrán

Secretaría de Desarrollo Rural

*Handwritten signatures and initials in blue and red ink.*

GOBIERNO DEL ESTADO DE CHIHUAHUA  
 SEGUIMIENTO A LA MATRIZ DE INDICADORES  
 Primer Trimestre 2017

Ultima Actualización 31-03-2017  
 Hoja No. 1 de 5  
 Fecha de Impresión 11/05/2017  
 PRBRREP667

148-SECRETARIA DE DESARROLLO RURAL

1402600/E20104 - FOMENTO A LA PRODUCCION Y LA COMPETITIVIDAD / DESARROLLO RURAL

Definición del Programa	Beneficiarios				
	Población	Tipo	Mujeres	Hombres	Total
Impulsar mediante esquemas de apoyos financieros el desarrollo de la investigación aplicada, así como la modernización tecnológica de la micro, pequeña y mediana industria en el Estado, promoviendo la vinculación e impulsando el establecimiento de centros de infraestructura tecnológica en áreas estratégicas, fomentando las actividades científicas y Tecnológicas del Estado. Considerando también acciones para el fomento y fortalecimiento de proyectos productivos en otros sectores del Estado, impulsando el desarrollo social de las familias y las comunidades.	OBJETIVO	LAS Y LOS PRODUCTORES RURALES	5,000	20,000	25,000
	POSTERGADA	LAS Y LOS PRODUCTORES RURALES	26,210	104,840	131,050
	POTENCIAL	LAS Y LOS PRODUCTORES RURALES	31,210	124,840	156,050
	REFERENCIA	LAS Y LOS PRODUCTORES RURALES	106,697	426,789	533,486
	Recursos del Programa			Variación	
	Presupuesto Autorizado	Presupuesto Modificado	Gasto	Presup. Modificado vs Gasto	
	6,676,378	6,767,296	1,454,604	5,312,693	

Alineaciones

Alineación al Plan Nacional de Desarrollo			Periodo
			2013-2018
Eje	N4	México Próspero	
Tema	10	Sector agroalimentario	
Subtema	00	Sector agroalimentario	
Objetivo	001	Construir un sector agropecuario y pesquero productivo que garantice la seguridad alimentaria del país.	
Estrategia	001	Impulsar la productividad en el sector agroalimentario mediante la inversión en el desarrollo de capital físico, humano y tecnológico.	
Línea de Acción	007	Fomentar la productividad en el sector agroalimentario, con un énfasis en proyectos productivos sostenibles, el desarrollo de capacidades técnicas, productivas y comerciales, así como la integración de circuitos locales de producción, comercialización, inversión, financiamiento y ahorro.	

FUENTES DE FINANCIAMIENTO

Clave	Fuente	Origen	Porcentaje	Autorizado	Modificado	Gasto	Variación
110117	RECURSOS DEL ESTADO 2017	ESTATAL	100.00	6,676,378	6,767,296	1,454,604	5,312,693

Handwritten signatures and initials in blue ink, including a large 'R' and 'MS'.



GOBIERNO DEL ESTADO DE CHIHUAHUA  
SEGUIMIENTO A LA MATRIZ DE INDICADORES  
Primer Trimestre 2017

Ultima Actualización 31-03-2017  
Hoja No. 2 de 5  
Fecha de Impresión 11/05/2017  
PRBRREP567

148-SECRETARIA DE DESARROLLO RURAL

1402600/E20104 - FOMENTO A LA PRODUCCION Y LA COMPETITIVIDAD / DESARROLLO RURAL

Referencia	Resumen Narrativo	Datos del Indicador					Avance de la Meta del Indicador				Medios de Verificación	Supuestos			
		Nombre del Indicador / Descripción del Indicador	Método de Cálculo	Tipo / Dimensión / Frecuencia	Fórmula / Variables de la Fórmula	Unidad de Medida	Linea Base	Meta Programada	Meta Reprogramada	Valor Logrado del Trimestre			%	Valor Logrado Acumulado	%
FIN	Contribuir al desarrollo social y económico de las y los productores del medio rural del Estado, mediante el seguimiento, supervisión de los programas productivos y entrega de apoyos.	Porcentaje de acciones de seguimiento y supervisión de los programas productivos y entrega de apoyos	PORCENTUAL	ESTRATEGICO	(ASSPA/ASSPAP)*100	ACCIONES	25,555	25,555	25,555	7,113	28	7,113	28	http://transparencia.chihuahua.gob.mx	Se realiza en tiempo y forma la firma de los convenios de los programas productivos y se recibe el recurso de los apoyos.
		Mide el porcentaje de acciones de seguimiento, supervisión de los programas productivos y entrega de apoyos en relación a las acciones de seguimiento, supervisión y entrega de apoyos programadas	ANUAL	ACCIONES	25,555	25,555	25,555	25,555	25,555	25,555	25,555				
PROPOSITO	Las y los productores del medio rural cuentan con apoyos de semilla, indemnizaciones por contingencias climatológicas y proyectos de tecnificación	Porcentaje de las y los productores del medio rural que reciben apoyos e indemnizaciones	PORCENTUAL	ESTRATEGICO	(PRA/PP)*100	PRODUCTOR	15,809	15,809	15,809	6,806	43	6,806	43	http://transparencia.chihuahua.gob.mx	Las y los beneficiarios participan de forma activa y cumple con los requisitos del programa.
		Mide el porcentaje de las y los productores que reciben apoyos e indemnizaciones en relación a los programados	ANUAL	PRODUCTOR	15,809	15,809	15,809	15,809	15,809	15,809					
		PP = Las y los productores programados	PRODUCTOR	15,809	15,809	15,809	15,809	15,809	15,809	15,809					
Componente C01	Subsidios de semilla subsidiada otorgados	Porcentaje de las y los productores del medio rural que reciben subsidios de semilla	PORCENTUAL	GESTION	(PRRSS/PP)*100	PRODUCTOR	9,746	9,746	9,746	118	1	118	1	http://transparencia.chihuahua.gob.mx	Los proveedores cuentan con semilla suficiente para la realización del programa
		Mide el porcentaje de las y los productores del medio rural que reciben semilla subsidiada respecto a los programados	ANUAL	PRODUCTOR	9,746	9,746	9,746	9,746	9,746						
		PP = Las y los productores programados	PRODUCTOR	9,746	9,746	9,746	9,746	9,746	9,746						
Componente C02	Indemnizaciones entregadas a las y los productores rurales	Porcentaje de indemnizaciones entregadas	PORCENTUAL	GESTION	(E/EP)*100	PAGOS	15,809	15,809	15,809	6,806	43	6,806	43	http://transparencia.chihuahua.gob.mx	Las Reglas de Operación de los programas del Gobierno Federal contemplan el apoyo a las y los productores afectados por siniestros
		Mide el porcentaje de indemnizaciones entregadas a las y los productores afectados respecto a las indemnizaciones programadas	ANUAL	PAGOS	15,809	15,809	15,809	15,809	15,809						
		EP = Indemnizaciones programadas	PAGOS	15,809	15,809	15,809	15,809	15,809	15,809						
Componente C03	Proyectos de tecnificación verificados	Porcentaje de proyectos de tecnificación apoyados	PORCENTUAL	GESTION	(PTA/PTP)*100	PROYECTOS	600	600	600	189	32	189	32	http://transparencia.chihuahua.gob.mx	Se convienen recursos con el Gobierno Federal para ejecutar proyectos
		Mide el porcentaje de proyectos de tecnificación apoyados en relación a los programados	ANUAL	PROYECTOS	600	600	600	600	600						
		PTP = Proyectos de tecnificación programados	PROYECTOS	600	600	600	600	600	600						
Actividad C0101	Validación de expedientes en coordinación con Presidencias Municipales	Porcentaje de validación de expedientes	PORCENTUAL	GESTION	(VE/E)*100	EXPEDIENTES	9,746	9,746	9,746	118	1	118	1	http://transparencia.chihuahua.gob.mx	Existe demanda de semilla subsidiada para siembra por parte de las y los productores
		Mide el porcentaje de validación de expedientes respecto a los integrados	ANUAL	EXPEDIENTES	9,746	9,746	9,746	9,746	9,746						
		E = EP= Expedientes integrados	EXPEDIENTES	9,746	9,746	9,746	9,746	9,746	9,746						
Actividad C0102	Integración de expedientes	Porcentaje de integración de expedientes	PORCENTUAL	GESTION	(IEA/EP)*100	EXPEDIENTES	9,746	9,746	9,746	118	1	118	1	http://transparencia.chihuahua.gob.mx	Las y los productores acuden a tramitar el apoyo para adquirir semilla subsidiada
		Mide el porcentaje de integración de expedientes respecto a expedientes programados	ANUAL	EXPEDIENTES	9,746	9,746	9,746	9,746	9,746						
		EP = Expedientes programados	EXPEDIENTES	9,746	9,746	9,746	9,746	9,746	9,746						

Handwritten signatures and initials in blue ink at the bottom left of the page.

GOBIERNO DEL ESTADO DE CHIHUAHUA  
SEGUIMIENTO A LA MATRIZ DE INDICADORES  
Primer Trimestre 2017

Ultima Actualización 31-03-2017  
Hoja No. 3 de 5  
Fecha de Impresión 11/05/2017  
FRBRREP567

148-SECRETARIA DE DESARROLLO RURAL

1402600/E20104 - FOMENTO A LA PRODUCCION Y LA COMPETITIVIDAD / DESARROLLO RURAL

Referencia	Resumen Narrativo	Datos del Indicador					Linea Base	Meta Programada	Meta Reprogramada	Avance de la Meta del Indicador				Medios de Verificación	Supuestos
		Nombre del Indicador / Descripción del Indicador	Método de Cálculo	Tipo / Dimensión / Frecuencia	Fórmula / Variables de la Fórmula	Unidad de Medida				Valor Logrado del Trimestre	%	Valor Logrado Acumulado	%		
Actividad C0201	Validación de indemnización de las y los productores rurales afectados	-Porcentaje de validación de indemnizaciones a las y los productores rurales afectados -Mide el porcentaje de validaciones de indemnizaciones a las y los productores rurales afectados respecto a las validaciones de las indemnizaciones de productores programadas	PORCENTUAL	GESTION	(VIPRA / VIPP)*100	VALIDACIONES	100	9,746	9,746	9,746	6,806	70	6,806	70	http://transparencia.chihuahua.gob.mx Las y los productores afectados por siniestros en sus cultivos acuden a tramitar el apoyo del programa
			ANUAL	EFICIENCIA	VIPRA = Validaciones de indemnizaciones de productores rurales afectadas VIPP = Validaciones de indemnizaciones de productores programadas	VALIDACIONES	9,746	9,746	9,746	9,746	9,746	9,746	9,746		
Actividad C0202	Integración del padrón de afectados por contingencias climatológicas adversas	-Porcentaje de las y los productores rurales afectados -Mide el porcentaje de las y los productores rurales afectados respecto a las y los productores rurales programados	PORCENTUAL	GESTION	(PRA/PP)*100	PRODUCTOR	100	9,746	9,746	9,746	6,806	70	6,806	70	http://transparencia.chihuahua.gob.mx Las y los productores afectados por siniestros en sus cultivos acuden a recibir el apoyo del programa
			ANUAL	EFICIENCIA	PRA = Productores rurales afectados PP = Productores programados	PRODUCTOR	9,746	9,746	9,746	9,746	9,746	9,746	9,746		
Actividad C0301	Recopilación de actas de entrega recepción de proyectos de tecnificación	-Porcentaje de recopilación de actas de entrega recepción de proyectos de tecnificación -Mide el porcentaje de actas de entrega recepción de proyectos de tecnificación apoyados respecto a las actas de entrega recepción programadas	PORCENTUAL	GESTION	(AERA/AERP)*100	ACTAS DE ENTREGA - RECEPCION	100	600	600	600	189	32	189	32	http://transparencia.chihuahua.gob.mx Las y los productores entregan sus proyectos de tecnificación
			ANUAL	EFICIENCIA	AERA = Actas de entrega recepción apoyadas AERP = Actas de entrega recepción programadas	ACTAS DE ENTREGA - RECEPCION	600	600	600	600	600	600	600		
Actividad C0302	Entrega de cartas de autorización de proyectos de tecnificación	-Porcentaje de cartas de autorización de proyectos de tecnificación entregadas -Mide el porcentaje de cartas de autorización de proyectos de tecnificación entregadas respecto a las cartas de autorización programadas	PORCENTUAL	GESTION	(CAPTE/CAPT)*100	NOTIFICACIONES	100	600	600	600	0	0	0	0	http://transparencia.chihuahua.gob.mx Se liberan recursos con el Gobierno Federal para ejecutar el proyecto
			ANUAL	EFICIENCIA	CAPTE = Cartas de autorización de proyectos de tecnificación entregadas CAPT = Cartas de autorización de proyectos de tecnificación programadas	NOTIFICACIONES	600	600	600	600	600	600	600	600	

*Handwritten signatures and initials in blue ink.*

GOBIERNO DEL ESTADO DE CHIHUAHUA  
SEGUIMIENTO A LA MATRIZ DE INDICADORES  
Primer Trimestre 2017

Ultima Actualización 31-03-2017  
Hoja No. 4 de 5  
Fecha de Impresión 11/05/2017  
PRBREP567


148-SECRETARIA DE DESARROLLO RURAL

1402600/E20104 - FOMENTO A LA PRODUCCION Y LA COMPETITIVIDAD / DESARROLLO RURAL

Justificación de Diferencia de Avance con Respecto a las Metas Programadas

C0302. No se han entregado cartas de notificación ya que se encuentra en proceso de elaboración las convocatorias para la recepción de solicitudes.  
C02. Se entregaron 6,806 cheques provenientes de las indemnizaciones por siniestro agropecuarios dentro del Programa de Seguro Catastrófico 2016.

Responsable del Programa

  
Ing. Roberto Arturo González Grado  
Jefe del Departamento de Coordinación de Residentes









GOBIERNO DEL ESTADO DE CHIHUAHUA  
SEGUIMIENTO A LA MATRIZ DE INDICADORES  
Primer Trimestre 2017

Última Actualización 31-03-2017  
Hoja No. 5 de 5  
Fecha de Impresión 11/05/2017  
PRBRREP567

148-SECRETARÍA DE DESARROLLO RURAL

Títular de Dependencia

Ing. Rubén Chávez Villagrán  
Secretario de Desarrollo Rural

Q # AX MS



**GOBIERNO DEL ESTADO DE CHIHUAHUA  
SEGUIMIENTO DE METAS DE INDICADORES  
Presentados al Honorable Congreso del Estado  
Primer Trimestre 2017**

Última Actualización 31/03/2017

Hoja No. 1 de 3

PRBRREP568

148-SECRETARIA DE DESARROLLO RURAL

1402600/E20104 - FOMENTO A LA PRODUCCION Y LA COMPETITIVIDAD / DESARROLLO RURAL

**DATOS DEL PROGRAMA**

**Definición del programa**

Impulsar mediante esquemas de apoyos financieros el desarrollo de la investigación aplicada, así como la modernización tecnológica de la micro, pequeña y mediana industria en el Estado, promoviendo la vinculación e impulsando el establecimiento de centros de infraestructura tecnológica en áreas estratégicas, fomentando las actividades científicas y Tecnológicas del Estado. Considerando también acciones para el fomento y fortalecimiento de proyectos productivos en otros sectores del Estado, impulsando el desarrollo social de las familias y las comunidades.

**Beneficiarios**

Población	Tipo	M	H	Total
OBJETIVO	LAS Y LOS PRODUCTORES RURALES	5,000	20,000	25,000

**Recursos del Programa**

Presupuesto Autorizado	Presupuesto Modificado	Gasto	Variación Presup. Modificado vs Gasto
6,676,378	6,767,296	1,454,604	5,312,693

**ALINEACIÓN**

**Alineación al Plan Nacional de Desarrollo**

Periodo 2010-2016

<b>Eje</b>	N4	México Próspero
<b>Tema</b>	10	Sector agroalimentario
<b>Subtema</b>	00	Sector agroalimentario
<b>Objetivo</b>	001	Construir un sector agropecuario y pesquero productivo que garantice la seguridad alimentaria del país.
<b>Estrategia</b>	001	Impulsar la productividad en el sector agroalimentario mediante la inversión en el desarrollo de capital físico, humano y tecnológico.
<b>Línea de Acción</b>	007	Fomentar la productividad en el sector agroalimentario, con un énfasis en proyectos productivos sostenibles, el desarrollo de capacidades técnicas, productivas y comerciales, así como la integración de circuitos locales de producción, comercialización, inversión, financiamiento y ahorro.

**Alineación al Plan Estatal de Desarrollo**



**GOBIERNO DEL ESTADO DE CHIHUAHUA  
SEGUIMIENTO DE METAS DE INDICADORES  
Presentados al Honorable Congreso del Estado  
Primer Trimestre 2017**

Última Actualización 31/03/2017

Hoja No. 2 de 3

PRBRREP568

**148-SECRETARIA DE DESARROLLO RURAL**

**1402600/E20104 - FOMENTO A LA PRODUCCION Y LA COMPETITIVIDAD / DESARROLLO RURAL**

**DATOS DEL PROGRAMA**

Definición del programa	Beneficiarios				
	Población	Tipo	M	H	Total
Impulsar mediante esquemas de apoyos financieros el desarrollo de la investigación aplicada, así como la modernización tecnológica de la micro, pequeña y mediana industria en el Estado, promoviendo la vinculación e impulsando el establecimiento de centros de infraestructura tecnológica en áreas estratégicas, fomentando las actividades científicas y Tecnológicas del Estado. Considerando también acciones para el fomento y fortalecimiento de proyectos productivos en otros sectores del Estado, impulsando el desarrollo social de las familias y las comunidades.	OBJETIVO	LAS Y LOS PRODUCTORES RURALES	5,000	20,000	25,000
	Recursos del Programa				
	Presupuesto Autorizado	Presupuesto Modificado	Gasto	Variación Presup. Modificado vs Gasto	
	6,676,378	6,767,296	1,454,604	5,312,693	

**DATOS DEL INDICADOR**

Nivel	Resumen Narrativo
PROPOSITO	Las y los productores del medio rural cuentan con apoyos de semilla, indemnizaciones por contingencias climatológicas y proyectos de tecnificación

Nombre del Indicador	Descripción del Indicador	Fórmula	Descripción de la Fórmula	Unidad de Medida	Tipo	Dimensión	Frecuencia
Porcentaje de las y los productores del medio rural que reciben apoyos e indemnizaciones	Mide el porcentaje de las y los productores que reciben apoyos e indemnizaciones en relación a los programados	$(PRA/PP)*100$	PRA= Las y los productores que reciben apoyos e indemnizaciones PP= Las y los productores programados	Porcentual	ESTRATEGICO	EFICACIA	ANUAL

**Linea Base y Meta del Indicador**

Frecuencia	Descripción de las Variables	Unidad de Medida	Valor Inicial	Valor Programado	Linea Base	Meta
ANUAL	PRA- Las y los productores que reciben apoyos e indemnizaciones	PRODUCTOR	15,809.00	15,809.00	100.00	100.00
	PP- Las y los productores programados	PRODUCTOR	15,809.00	15,809.00		

**SEGUIMIENTO AL INDICADOR**

Periodo	Descripción de las Variables	Valor Logrado	Resultado de la Meta	
			Trimestre	Acumulado
ENERO-MARZO	PRA-Las y los productores que reciben apoyos e indemnizaciones	6,806.00	43.05	43.05
	PP-Las y los productores programados	15,809.00		

**Justificación de Diferencia de Avance con Respecto a las Metas Programadas**

--

*Handwritten signatures and initials in blue ink.*

**GOBIERNO DEL ESTADO DE CHIHUAHUA  
SEGUIMIENTO DE METAS DE INDICADORES  
Presentados al Honorable Congreso del Estado  
Primer Trimestre 2017**

Última Actualización 31/03/2017

Hoja No. 3 de 3

PRBRREP568

148-SECRETARIA DE DESARROLLO RURAL

1402600/E20104 - FOMENTO A LA PRODUCCION Y LA COMPETITIVIDAD / DESARROLLO RURAL

**DATOS DEL PROGRAMA**

**Definición del programa**

Impulsar mediante esquemas de apoyos financieros el desarrollo de la investigación aplicada, así como la modernización tecnológica de la micro, pequeña y mediana industria en el Estado, promoviendo la vinculación e impulsando el establecimiento de centros de infraestructura tecnológica en áreas estratégicas, fomentando las actividades científicas y Tecnológicas del Estado. Considerando también acciones para el fomento y fortalecimiento de proyectos productivos en otros sectores del Estado, impulsando el desarrollo social de las familias y las comunidades.


**Beneficiarios**

Población	Tipo	M	H	Total
OBJETIVO	LAS Y LOS PRODUCTORES RURALES	5,000	20,000	25,000

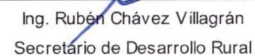
  

Recursos del Programa			
Presupuesto Autorizado	Presupuesto Modificado	Gasto	Variación Presup. Modificado vs Gasto
6,676,378	6,767,296	1,454,604	5,312,693

Responsable del Programa

  
Ing. Roberto Arturo Gonzalez Grado  
Jefe del Departamento de Coordinación de Residentes

Titular de Dependencia

  
Ing. Rubén Chávez Villagrán  
Secretario de Desarrollo Rural

