

GOBIERNO DEL ESTADO DE CHIHUAHUA
 SEGUIMIENTO A LAS METAS DEL PROGRAMA OPERATIVO ANUAL
 Segundo Trimestre 2017

Ultima Actualización: 30/09/2017
 Hoja No. 1 de 3
 Fecha Impresión 11/08/2017
 PRRPREF565

148-SECRETARIA DE DESARROLLO RURAL

1401600 / E20101 INSTRUMENTACION DE ESQUEMAS DE FORMACION EMPRENDEDORA / AGRICULTURA

Definición del Programa

Proveer créditos a tasas preferenciales y garantías líquidas a las Pymes, a las y los productores agropecuarios y organizaciones de productores (as) rurales del Estado para fortalecer las actividades económicas del Sector Rural

Beneficiarios

Población	Tipo	Mujeres	Hombres	Total
REFERENCIA	LAS Y LOS PRODUCTORES AGROPECUARIOS	245,000	250,652	495,652
OBJETIVO	LAS Y LOS PRODUCTORES AGROPECUARIOS	22	34	56
POSTERGADA	LAS Y LOS PRODUCTORES AGROPECUARIOS	35,388	53,061	88,469
POTENCIAL	LAS Y LOS PRODUCTORES AGROPECUARIOS	35,410	53,115	88,525

Recursos del Programa

Presupuesto Autorizado	Presupuesto Modificado	Gasto	Variación Presup. Modificado vs Gasto
1,782,617	3,907,375	1,099,994	2,807,381

ALINEACIÓN

Alineación al Plan Nacional de Desarrollo

Periodo 2013-2018

Eje	N4	México Próspero
Tema	10	Sector agroalimentario
Subtema	00	Sector agroalimentario
Objetivo	001	Construir un sector agropecuario y pesquero productivo que garantice la seguridad alimentaria del país.
Estrategia	001	Impulsar la productividad en el sector agroalimentario mediante la inversión en el desarrollo de capital físico, humano y tecnológico.
Línea de Acción	003	Impulsar la capitalización de las unidades productivas, la modernización de la infraestructura y el equipamiento agroindustrial y pesquero.

FUENTES DE FINANCIAMIENTO

Clave	Fuente	Origen	Porcentaje	Autorizado	Modificado	Gasto	Variación
110117	RECURSOS DEL ESTADO 2017	ESTATAL	100.00	1,782,617	3,907,375	1,099,994	2,807,381

GOBIERNO DEL ESTADO DE CHIHUAHUA
SEGUIMIENTO A LAS METAS DEL PROGRAMA OPERATIVO ANUAL
Segundo Trimestre 2017

Ultima Actualización: 30/09/2017
Hoja No. 2 de 3
Fecha Impresión: 11/08/2017
PRBRREP565

148-SECRETARIA DE DESARROLLO RURAL

1401600 / E20101 INSTRUMENTACION DE ESQUEMAS DE FORMACION EMPRENDEDORA / AGRICULTURA

FIN
Contribuir a impulsar las actividades económicas del Sector Rural, mediante el otorgamiento de créditos y garantías líquidas a tasas preferenciales, que incremente la competitividad comercial y la promoción de productores regionales.

PROPOSITO
Pymes Agroindustriales, las y los productores y organizaciones de productores (as) Agropecuarios del Estado de Chihuahua, obtienen créditos y garantía líquida, para la producción y transformación de los productos primarios dando un valor agregado e incrementando la competitividad comercial.

Referencia	Resumen Narrativo	Presupuesto Autorizado	Presupuesto Modificado	Gasto Acumulado	Unidad de Medida	Meta del Objetivo			Clasificación	Avance de la Meta del Objetivo				Meta de Beneficiarios				Avance de la Meta de Beneficiarios				
						Valor Inicial	Valor Programado	Valor Reprogramado		Valor Logrado del Trimestre	%	Valor Logrado Acumulado	%	Tipo	Valor Programado	Valor Reprogramado	Valor Logrado del Trimestre	%	Valor Logrado Acumulado	%	Mujeres	Hombres
C01	Créditos para Pymes Agroindustriales, organizaciones de productores(as) y las y los productores de los sectores rural y agroindustrial otorgados	1,098,894	1,138,739	528,027	CREDITO	12.00	12.00	12.00	ACUMULADO	2	17%	2	17%	EMPRESAS	12	12	2	17%	2	17%	1	1
C0101	Ministración y Seguimiento de créditos otorgados para las Pymes Agroindustriales, organizaciones de productores (as), las y los productores del Sector Rural en el Estado.	315,832	334,757	144,819	PROYECTOS	12.00	12.00	12.00	ACUMULADO	2	17%	2	17%	EMPRESAS	12	12	2	17%	2	17%	0	0
C0102	Evaluación de las solicitudes de crédito para las Pymes Agroindustriales, organizaciones de productores (as), las y los productores del Sector Rural en el Estado.	236,433	277,045	152,001	PROYECTOS	12.00	12.00	12.00	ACUMULADO	2	17%	6	50%	EMPRESAS	12	12	2	17%	2	17%	0	0
C0103	Promoción de créditos para las Pymes Agroindustriales, organizaciones de productores (as), las y los productores del Sector Rural y Agroindustrial en el Estado.	546,629	526,936	231,207	PROYECTOS	12.00	12.00	12.00	ACUMULADO	3	25%	3	25%	EMPRESAS	12	12	3	25%	3	25%	0	0
C02	Garantía Líquida para el acceso a crédito otorgada	178,184	316,450	111,949	GARANTIA LIQUIDA	4.00	4.00	4.00	ACUMULADO	0	0%	0	0%	EMPRESAS	4	4	0	0%	0	0%	0	0
C0201	Dicamación de Proyectos de Pymes Agroindustriales, Productores(as) y organizaciones de Productores(as) del Estado de Chihuahua, que requieran de acceder a créditos por parte de Intermediarios Financieros.	10,500	146,368	36,736	PROYECTOS	4.00	4.00	4.00	ACUMULADO	0	0%	0	0%	EMPRESAS	4	4	0	0%	0	0%	0	0
C0202	Recepción de Solicitudes de Pymes Agroindustriales, Productores(as) y organizaciones de Productores(as) del Estado de Chihuahua, para acceso a Garantía Líquida.	167,684	170,082	75,213	SOLICITUDES	4.00	4.00	4.00	ACUMULADO	1	25%	1	25%	EMPRESAS	4	4	1	25%	1	25%	0	0
C03	Promoción de productos chihuahuenses en Ferias y Exposiciones realizadas	505,539	2,452,186	460,018	PRODUCTOR	3.00	3.00	22.00	ACUMULADO	141	641%	210	955%	PRODUCTORES AGROPECUARIOS	40	467	141	30%	210	45%	92	118
C0301	Promoción de Productos Regionales	331,467	669,586	115,693	PRODUCTOR	40.00	40.00	40.00	ACUMULADO	141	353%	188	470%	PRODUCTORES AGROPECUARIOS	40	40	141	353%	188	470%	83	105
C0302	Montaje de Stands en ferias y exposiciones.	174,072	1,782,600	344,325	STAND	3.00	3.00	22.00	ACUMULADO	4	18%	6	27%	PRODUCTORES AGROPECUARIOS	40	467	141	30%	141	30%	65	76
Total		1,782,617	3,907,375	1,099,994																		

Justificación de Diferencia de Avance con Respecto a las Metas Programadas


GOBIERNO DEL ESTADO DE CHIHUAHUA
SEGUIMIENTO A LAS METAS DEL PROGRAMA OPERATIVO ANUAL
Segundo Trimestre 2017

Ultima Actualización: 30/09/2017
Hoja No. 3 de 3
Fecha Impresión: 11/08/2017
R66RREP565

146-SECRETARIA DE DESARROLLO RURAL

1401600 / E20101 INSTRUMENTACION DE ESQUEMAS DE FORMACION EMPRENDEDORA / AGRICULTURA

Responsable de Programa


Ex. Francisco Javier Medina Martinez
Jefe del Departamento de Asesoría Técnica a Productores

Título de Dependencia

Ing. Rubén Chávez Valgrán
Secretario de Desarrollo Rural



GOBIERNO DEL ESTADO DE CHIHUAHUA
SEGUIMIENTO A LA MATRIZ DE INDICADORES
Segundo Trimestre 2017

Ultima Actualización 30-09-2017
Hoja No. 1 de 6
Fecha de Impresión 11/08/2017
PBRREP567

148-SECRETARIA DE DESARROLLO RURAL

1401600/E20101 - INSTRUMENTACION DE ESQUEMAS DE FORMACION EMPRENDEDORA / AGRICULTURA

Definición del Programa	Beneficiarios				
	Población	Tipo	Mujeres	Hombres	Total
Proveer créditos a tasas preferenciales y garantías líquidas a las Pymes, a las y los productores agropecuarios y organizaciones de productores (as) rurales del Estado para fortalecer las actividades económicas del Sector Rural	REFERENCIA	LAS Y LOS PRODUCTORES AGROPECUARIOS	245,000	250,652	495,652
	OBJETIVO	LAS Y LOS PRODUCTORES AGROPECUARIOS	22	34	56
	POSTERGADA	LAS Y LOS PRODUCTORES AGROPECUARIOS	35,388	53,081	88,469
	POTENCIAL	LAS Y LOS PRODUCTORES AGROPECUARIOS	35,410	53,115	88,525
Recursos del Programa					
	Presupuesto Autorizado	Presupuesto Modificado	Gasto	Variación Presup. Modificado vs Gasto	
	1,782,617	3,907,375	1,099,994	2,807,381	

Alineaciones

Alineación al Plan Nacional de Desarrollo			Periodo	2013-2018
Eje	N4	México Próspero		
Tema	10	Sector agroalimentario		
Subtema	00	Sector agroalimentario		
Objetivo	001	Construir un sector agropecuario y pesquero productivo que garantice la seguridad alimentaria del país.		
Estrategia	001	Impulsar la productividad en el sector agroalimentario mediante la inversión en el desarrollo de capital físico, humano y tecnológico.		
Línea de Acción	003	Impulsar la capitalización de las unidades productivas, la modernización de la infraestructura y el equipamiento agroindustrial y pesquero.		

FUENTES DE FINANCIAMIENTO

Clave	Fuente	Origen	Porcentaje	Autorizado	Modificado	Gasto	Variación
110117	RECURSOS DEL ESTADO 2017	ESTATAL	100.00	1,782,617	3,907,375	1,099,994	2,807,381

GOBIERNO DEL ESTADO DE CHIHUAHUA
SEGUIMIENTO A LA MATRIZ DE INDICADORES
Segundo Trimestre 2017

Ultima Actualización 30-09-2017
Hoja No. 2 de 6
Fecha de Impresión 11/08/2017
PRBRREP567

148-SECRETARIA DE DESARROLLO RURAL

1401600/E20101 - INSTRUMENTACION DE ESQUEMAS DE FORMACION EMPRENDEDORA / AGRICULTURA

Referencia	Resumen Narrativo	Datos del Indicador					Avance de la Meta del Indicador				Medios de Verificación	Supuestos				
		Nombre del Indicador / Descripción del Indicador	Método de Cálculo	Tipo / Dimensión / Frecuencia	Fórmula / Variables de la Fórmula	Unidad de Medida	Línea Base	Meta Programada	Meta Reprogramada	Valor Logrado del Trimestre			%	Valor Logrado Acumulado	%	
FIN	Contribuir a impulsar las actividades económicas del Sector Rural, mediante el otorgamiento de créditos y garantías líquidas a tasas preferenciales, que incrementen la competitividad comercial y la promoción de productos regionales.	Porcentaje de créditos apoyados	PORCENTUAL	ESTRATEGICO	(CA/TC)*100	CREDITO	12	100	12	12	2	17	2	17	Archivo del Departamento / w w w .chihuahua.gob.mx/ SDR	Que existan recursos para otorgar créditos y garantía líquida a proyectos productivos.
		Representa el porcentaje de los créditos apoyados con respecto al total de los créditos que solicitaron apoyo.		EFICACIA	CA = Créditos Apoyados	CREDITO	12		12				2			
				ANUAL	TC = Total de Créditos solicitados en el mismo periodo	CREDITO	12		12		12		12			
PROPOSITO	PyMES Agroindustriales, las y los productores y organizaciones de productores (as) Agropecuarios del Estado de Chihuahua, obtienen créditos y garantía líquida, para la producción y transformación de los productos primarios dando un valor agregado e i	Porcentaje de Acciones Realizadas	PORCENTUAL	ESTRATEGICO	(AR/TS)*100	ACCIONES	12	100	56	56	143	255	143	255	Archivo del Departamento / w w w .chihuahua.gob.mx/ SDR	Que exista interes por parte de las Agroindustrias, las y los Productores y Organizaciones de Productores(as) del Estado de Chihuahua, para obtener créditos.
		Representa el porcentaje de acciones realizadas, con respecto del total de las acciones solicitadas.		EFICACIA	AR = Acciones Realizadas	ACCIONES	12		56		143		143			
				ANUAL	TS = Total de Solicitudes de apoyo en el mismo periodo	ACCIONES	12		56		56		56			
Componente C01	Créditos para PyMES Agroindustriales, organizaciones de productores(as) y las y los productores de los sectores rural y agroindustrial otorgados	Porcentaje de créditos a proyectos otorgados	PORCENTUAL	ESTRATEGICO	(COP/CSP)*100	CREDITO	12	100	12	12	2	17	2	17	Archivo del Departamento / w w w .chihuahua.gob.mx/ SDR	Firma de Convenio Federación y Estado, en tiempo y forma y disponibilidad de recursos.
		Representa el porcentaje de los créditos otorgados a proyectos con respecto del total de los créditos solicitados para proyectos		EFICACIA	COP = Crédito otorgado a proyectos	CREDITO	12		12		2		2			
				ANUAL	CSP = Crédito solicitado para proyectos	CREDITO	12		12		12		12			
Componente C02	Garantía Líquida para el acceso a crédito otorgada	Porcentaje de Garantía Líquida para el acceso a crédito otorgada	PORCENTUAL	ESTRATEGICO	(GLO/GLS)*100	GARANTIA LIQUIDA	4	100	4	4	0	0	0	0	Archivo del Departamento / w w w .chihuahua.gob.mx/ SDR	Que existan fuentes de crédito disponibles
		Representa el porcentaje de garantías líquidas otorgadas para el acceso a créditos		EFICACIA	GLO = Garantías Líquidas Otorgadas	GARANTIA LIQUIDA	4		4		0		0			
				ANUAL	GLS = Garantías Líquidas Solicitadas	GARANTIA LIQUIDA	4		4		4		4			
Componente C03	Promoción de productos chihuahuenses en Ferias y Exposiciones realizadas	Porcentaje de Participación de Productores(as) en Ferias y Exposiciones apoyadas.	PORCENTUAL	ESTRATEGICO	(PP/TPPP)*100	PRODUCTOR	40	100	40	467	141	353	210	525	Archivo del Departamento / w w w .chihuahua.gob.mx/ SDR	Las ferias y exposiciones se realizan con la participación activa de Productores(as), exponiendo sus productos.
		Representa el porcentaje de participación de Productores(as) con respecto al total de Productores(as) programados a participar exponiendo sus productos.		EFICACIA	PP = Participación de Productores(as)	PRODUCTOR	40		40		141		210			
				ANUAL	TPPP = Total de Productores(as) programados a participar	PRODUCTOR	40		40		40		40			

GOBIERNO DEL ESTADO DE CHIHUAHUA
SEGUIMIENTO A LA MATRIZ DE INDICADORES
Segundo Trimestre 2017

Ultima Actualización 30-09-2017
Hoja No. 3 de 6
Fecha de impresión 11/08/2017
FRBRREP567

148-SECRETARIA DE DESARROLLO RURAL

1401600/E20101 - INSTRUMENTACION DE ESQUEMAS DE FORMACION EMPRENDEDORA / AGRICULTURA

Referencia	Resumen Narrativo	Datos del Indicador						Avance de la Meta del Indicador				Medios de Verificación	Supuestos			
		Nombre del Indicador / Descripción del Indicador	Método de Cálculo	Tipo / Dimensión / Frecuencia	Fórmula / Variables de la Fórmula	Unidad de Medida	Línea Base	Meta Programada	Meta Reprogramada	Valor Logrado del Trimestre				Valor Logrado Acumulado		
										Valor Logrado	%			Valor Logrado	%	
Actividad C0101	Ministración y Seguimiento de créditos otorgados para las PyMES Agroindustriales, organizaciones de productores (as), las y los productores del Sector Rural en el Estado.	-Porcentaje de Proyectos con crédito otorgado. -Representa el porcentaje de los proyectos que se les otorgo crédito y han tenido seguimiento con respecto al total de los proyectos que se les otorgo crédito.	PORCENTUAL	GESTION EFICIENCIA ANUAL	(PCS/TPOC)*100 PCS = Proyectos con otorgamiento de credito y seguimiento TPOC = Total de Proyectos con otorgamiento de crédito	PROYECTOS	100	12	12	100	2	17	2	17	Archivo del Departamento / w w .chihuahua.gob.mx/ SDR	Que se otorguen créditos a Agroindustrias, organizaciones de productores (as), las y los productores del Sector Rural en el Estado.
Actividad C0102	Evaluación de las solicitudes de crédito para las PyMES Agroindustriales, organizaciones de productores (as), las y los productores del Sector Rural en el Estado.	-Porcentaje de Evaluación de las solicitudes de proyectos productivos. -Representa el porcentaje de las solicitudes de crédito para proyectos productivos evaluadas positivamente para el otorgamiento de crédito con respecto al total de solicitudes de crédito para proyectos productivos que solicitan crédito.	PORCENTUAL	GESTION EFICIENCIA ANUAL	(PPC/TPSC)*100 PPC = Proyectos positivos para otorgamiento de crédito TPSC = Total de Proyectos con solicitud de crédito	PROYECTOS	100	12	12	100	2	17	6	50	Archivo del Departamento / w w .chihuahua.gob.mx/ SDR	Que exista una cartera de proyectos que solicitan crédito para evaluar.
Actividad C0103	Promoción de créditos para las PyMES Agroindustriales, organizaciones de productores (as), las y los productores del Sector Rural y Agroindustrial en el Estado.	-Porcentaje de promoción de Proyectos Productivos. -Representa el porcentaje de los proyectos promovidos que solicitan crédito con respecto al total de proyectos promovidos	PORCENTUAL	GESTION EFICIENCIA ANUAL	(PPS/TPP)*100 PPS = Proyectos Promovidos que solicitan crédito TPP = Total de Proyectos Promovidos	PROYECTOS	100	12	12	100	3	25	3	25	Archivo del Departamento / w w .chihuahua.gob.mx/ SDR	PyMES Agroindustriales, Organizaciones de Productores(as) y las y los Productores del sector rural interesados en realizar Proyectos Productivos.
Actividad C0201	Dictaminación de Proyectos de PyMES Agroindustriales, Productores(as) y organizaciones de Productores(as) del Estado de Chihuahua, que requieran de acceder a créditos por parte de Intermediarios Financieros.	-Porcentaje de proyectos dictaminados para recibir garantía líquida. -Representa el porcentaje de proyectos dictaminados positivamente para el otorgamiento de garantía líquida con respecto al total de proyectos a solicitar garantía líquida.	PORCENTUAL	GESTION EFICIENCIA ANUAL	(PPGL/TPSGL)*100 PPGL = Proyectos positivos para otorgamiento de Garantía Lquida TPSGL = Total de Proyectos con solicitud para Garantía Lquida	PROYECTOS	100	4	4	100	0	0	0	0	Archivo del Departamento / w w .chihuahua.gob.mx/ SDR	Que exista una cartera de proyectos para dictaminar
Actividad C0202	Recepción de Solicitudes de PyMES Agroindustriales, Productores(as) y organizaciones de Productores(as) del Estado de Chihuahua, para acceso a Garantía Lquida.	-Porcentaje de solicitudes que cumplen con los requisitos para recibir garantía líquida. -Representa el porcentaje de solicitudes presentadas que cumplen con los requisitos para el acceso a garantía líquida con respecto al total de solicitudes presentadas para acceso a garantía líquida.	PORCENTUAL	GESTION EFICIENCIA ANUAL	(SPCR/ISP)*100 SPCR = Solicitudes Presentadas que cumplen con los requisitos para acceso a garantía líquida. ISP = otal de solicitudes presentadas para acceso a garantía líquida en el mismo periodo	SOLICITUDES	100	4	4	100	1	25	1	25	Archivo del Departamento / w w .chihuahua.gob.mx/ SDR	Que existan productores (as) y organizaciones de productores(as) interesados en acceder a fondos de garantía líquida.
Actividad C0301	Promoción de Productos Regionales	-Porcentaje de Productores(as) con Promoción de Productos Regionales -Representa el porcentaje de Productores(as) que participan en ferias y exposiciones con el fin de promocionar productos regionales.	PORCENTUAL	GESTION EFICIENCIA ANUAL	(PP/TPP)*100 PP = Productores Participantes TPP = Total de Productores a Participar	PRODUCTOR	100	40	40	100	141	353	188	470	Archivo del Departamento / w w .chihuahua.gob.mx/ SDR	Los Productores(as) participan activamente en la promoción de sus productos de origen regional en ferias y exposiciones

GOBIERNO DEL ESTADO DE CHIHUAHUA
SEGUIMIENTO A LA MATRIZ DE INDICADORES
Segundo Trimestre 2017

Ultima Actualización 30-09-2017
Hoja No. 4 de 6
Fecha de Impresión 11/08/2017
PRBRREP667

148-SECRETARIA DE DESARROLLO RURAL

1401600E20101 - INSTRUMENTACION DE ESQUEMAS DE FORMACION EMPRENDEDORA / AGRICULTURA

Referencia	Resumen Narrativo	Datos del Indicador					Avance de la Meta del Indicador				Medios de Verificación	Supuestos			
		Nombre del Indicador / Descripción del Indicador	Método de Cálculo	Tipo / Dimensión / Frecuencia	Fórmula / Variables de la Fórmula	Unidad de Medida	Linea Base	Meta Programada	Meta Reprogramada	Valor Logrado del Trimestre			%	Valor Logrado Acumulado	%
Actividad C0302	Montaje de Stands en ferias y exposiciones.	-Porcentaje de participación en montaje de Stands en ferias y exposiciones. -Representa el porcentaje de participación en montaje de Stands en ferias y exposiciones.	PORCENTUAL	GESTION	(PS/TSP)*100		100			733			200	Archivo del Departamento / www.chihuahua.gob.mx/ SDR	La Secretaría de Desarrollo Rural participa en la instalación de Stands en ferias y exposiciones para promover sus actividades
				EFICIENCIA	PS = Participación en montaje de Stand	STAND	3	3	22	4	6				
				ANUAL	TSP = Total de Stands programados en el mismo periodo	STAND	3	3	3	3	3				

GOBIERNO DEL ESTADO DE CHIHUAHUA
SEGUIMIENTO A LA MATRIZ DE INDICADORES
Segundo Trimestre 2017

Ultima Actualización 30-09-2017
Hoja No. 5 de 6
Fecha de Impresión 11/08/2017
PGRPREP567

146-SECRETARIA DE DESARROLLO RURAL

1401600/E20101 - INSTRUMENTACION DE ESQUEMAS DE FORMACION EMPRENDEDORA / AGRICULTURA

Justificación de Diferencia de Avance con Respecto a las Metas Programadas

Responsable de Programa

Lic. Francisco Javier Medina Martínez
Jefe del Departamento de Asesoría Técnica a Productores



GOBIERNO DEL ESTADO DE CHIHUAHUA
SEGUIMIENTO A LA MATRIZ DE INDICADORES
Segundo Trimestre 2017

Ultima Actualización 30-09-2017
Hoja No. 6 de 6
Fecha de Impresión 11/08/2017
PFBREP567

148-SECRETARIA DE DESARROLLO RURAL

Titular de Dependencia

Ing. Rubén Chávez Villagrán
Secretario de Desarrollo Rural



**GOBIERNO DEL ESTADO DE CHIHUAHUA
SEGUIMIENTO DE METAS DE INDICADORES
Presentados al Honorable Congreso del Estado
Segundo Trimestre 2017**

Última Actualización 30/09/2017
Hoja No. 1 de 3
PRBRREP568

148-SECRETARIA DE DESARROLLO RURAL

1401600/E20101 - INSTRUMENTACION DE ESQUEMAS DE FORMACION EMPRENDEDORA / AGRICULTURA

DATOS DEL PROGRAMA

Definición del programa	Beneficiarios				
	Población	Tipo	M	H	Total
Proveer créditos a tasas preferenciales y garantías liquidas a las Pymes, a las y los productores agropecuarios y organizaciones de productores (as) rurales del Estado para fortalecer las actividades económicas del Sector Rural	OBJETIVO	LAS Y LOS PRODUCTORES AGROPECUARIOS	22	34	56
	Recursos del Programa				
	Presupuesto Autorizado	Presupuesto Modificado	Gasto	Variación Presup. Modificado vs Gasto	
	1,782,617	3,907,375	1,099,994	2,807,381	

ALINEACIÓN

Alineación al Plan Nacional de Desarrollo		Periodo 2010-2016
Eje	N4	México Próspero
Tema	10	Sector agroalimentario
Subtema	00	Sector agroalimentario
Objetivo	001	Construir un sector agropecuario y pesquero productivo que garantice la seguridad alimentaria del país.
Estrategia	001	Impulsar la productividad en el sector agroalimentario mediante la inversión en el desarrollo de capital físico, humano y tecnológico.
Línea de Acción	003	Impulsar la capitalización de las unidades productivas, la modernización de la infraestructura y el equipamiento agroindustrial y pesquero.
Alineación al Plan Estatal de Desarrollo		

**GOBIERNO DEL ESTADO DE CHIHUAHUA
SEGUIMIENTO DE METAS DE INDICADORES
Presentados al Honorable Congreso del Estado
Segundo Trimestre 2017**

Última Actualización 30/09/2017
Hoja No. 2 de 3
PRBRREP568

148-SECRETARIA DE DESARROLLO RURAL

1401600/E20101 - INSTRUMENTACION DE ESQUEMAS DE FORMACION EMPRENDEDORA / AGRICULTURA

DATOS DEL PROGRAMA

Definición del programa	Beneficiarios				
Proveer créditos a tasas preferenciales y garantías liquidas a las Pymes, a las y los productores agropecuarios y organizaciones de productores (as) rurales del Estado para fortalecer las actividades económicas del Sector Rural	Población	Tipo	M	H	Total
	OBJETIVO	LAS Y LOS PRODUCTORES AGROPECUARIOS	22	34	56
	Recursos del Programa				
	Presupuesto Autorizado	Presupuesto Modificado	Gasto	Variación Presup. Modificado vs Gasto	
	1,782,617	3,907,375	1,099,994	2,807,381	

DATOS DEL INDICADOR

Nivel	Resumen Narrativo
COMPONENTE	Créditos para PyMES Agroindustriales, organizaciones de productores(as) y las y los productores de los sectores rural y agroindustrial otorgados

Nombre del Indicador	Descripción del Indicador	Fórmula	Descripción de la Fórmula	Unidad de Medida	Tipo	Dimensión	Frecuencia
Porcentaje de créditos a proyectos otorgados	Representa el porcentaje de los créditos otorgados a proyectos con respecto del total de los créditos solicitados para proyectos	$(COP/CSP)*100$	COP = Crédito otorgado a proyectos CSP = Crédito solicitado para proyectos en el mismo periodo	Porcentual	ESTRATEGICO	EFICACIA	ANUAL

Linea Base y Meta del Indicador


Frecuencia	Descripción de las Variables	Unidad de Medida	Valor Inicial	Valor Programado	Linea Base	Meta
ANUAL	COP - Crédito otorgado a proyectos	CREDITO	12.00	12.00	100.00	100.00
	CSP - Crédito solicitado para proyectos	CREDITO	12.00	12.00		

SEGUIMIENTO AL INDICADOR

Periodo	Descripción de las Variables	Valor Logrado	Resultado de la Meta	
			Trimestre	Acumulado
ABRIL-JUNIO	COP-Crédito otorgado a proyectos	2.00	16.67	16.67
	CSP-Crédito solicitado para proyectos	12.00		

Justificación de Diferencia de Avance con Respecto a las Metas Programadas

--



**GOBIERNO DEL ESTADO DE CHIHUAHUA
SEGUIMIENTO DE METAS DE INDICADORES
Presentados al Honorable Congreso del Estado
Segundo Trimestre 2017**

Última Actualización 30/09/2017
Hoja No. 3 de 3
PRBRREP568


148-SECRETARIA DE DESARROLLO RURAL

1401600/E20101 - INSTRUMENTACION DE ESQUEMAS DE FORMACION EMPRENDEDORA / AGRICULTURA

DATOS DEL PROGRAMA

Definición del programa	Beneficiarios				
	Población	Tipo	M	H	Total
Proveer créditos a tasas preferenciales y garantías liquidas a las Pymes, a las y los productores agropecuarios y organizaciones de productores (as) rurales del Estado para fortalecer las actividades económicas del Sector Rural	OBJETIVO	LAS Y LOS PRODUCTORES AGROPECUARIOS	22	34	56
	Recursos del Programa				
	Presupuesto Autorizado	Presupuesto Modificado	Gasto	Variación Presup. Modificado vs Gasto	
	1,782,617	3,907,375	1,099,994	2,807,381	

Responsable del Programa


 Lic. Francisco Javier Medina Martinez
 Jefe del Departamento de Asesoría Técnica a Productores

Titular de Dependencia


 Ing. Rubén Chávez Villagrán
 Secretario de Desarrollo Rural

