

GOBIERNO DEL ESTADO DE CHIHUAHUA  
SEGUIMIENTO A LAS METAS DEL PROGRAMA OPERATIVO ANUAL  
Mes de Diciembre del 2017

Hoja No. 1 de 6  
Fecha Impresión: 15/02/2018  
PRORREP365

148-SECRETARIA DE DESARROLLO RURAL

1481100 / E20103 FOMENTO FORESTAL / SILVICULTURA

Definición del Programa

Fortalecer y apoyar el crecimiento del desarrollo forestal en el Estado, incluye acciones de supervisión y vigilancia forestal para reducir la superficie afectada por cambios no autorizados de uso de suelo y tala ilegal, logrando con ello la preservación de los ecosistemas forestales.

Población	Tipo	Beneficiarios		
		Mujeres	Hombres	Total
OBJETIVO	LAS Y LOS DUEÑOS Y POSEEDORES DE TERRENOS FORESTALES Y PREFERENTEMENTE FORESTALES	43,124	210,098	253,222
REFERENCIA	POBLACION RURAL	281,021	277,558	558,579
POSTERGADA	POBLACION RURAL QUE NO PUEDE ACREDITAR LA POSESION Y/O NO SE ENCUENTRA EN ALGUNA OBLACION RURAL QUE NO PUEDE ACREDITAR LA POSESION Y/O NO SE ENCUENTRA EN ALGUNA UNIDAD DE MANEJO FORESTAL	41,217	40,708	81,925
POTENCIAL	POBLACION RURAL SIN RECURSO NI FINANCIAMIENTO	168,613	166,534	335,147
Recursos del Programa				
Presupuesto Autorizado	Presupuesto Modificado	Gasto	Variación Presup. Modificado vs Gasto	
7,192,074	8,672,236	7,675,771	996,465	

ALINEACIÓN

Alineación al Plan Nacional de Desarrollo

Periodo 2013-2018

Eje	N4	México Próspero
Tema	04	Desarrollo Sustentable
Subtema	00	Desarrollo Sustentable
Objetivo	001	Impulsar y orientar un crecimiento verde incluyente y facilitador que preserve nuestro patrimonio natural al mismo tiempo que genere riqueza, competitividad y empleo.
Estrategia	004	Proteger el patrimonio natural.
Línea de Acción	001	Promover la generación de recursos y beneficios a través de la conservación, restauración y aprovechamiento del patrimonio natural, con instrumentos económicos, financieros y de política pública innovadores.

Alineación al Plan Estatal de Desarrollo

Periodo 2010-2016

Eje	E2	Economía, Innovación, Desarrollo Sustentable y Equilibrio Regional
Tema	-	-
Subtema	-	-
Objetivo	01	Fortalecer la organización y el desarrollo de las capacidades de los sectores productivos del estado para promover un crecimiento sustentable con mejores ingresos para las y los chihuahuenses.
Estrategia	02	Incrementar la competitividad, productividad y rentabilidad del sector primario y de las empresas agroindustriales en el estado, fomentando respeto hacia la biodiversidad y el uso sustentable de los recursos.
Línea de Acción	01	Impulsar la reconversión productiva sustentable agropecuaria y forestal, así como el uso eficiente de los recursos naturales en beneficio de las y los productores adaptada a las características de las distintas regiones.

FUENTES DE FINANCIAMIENTO

Clave	Fuente	Origen	Porcentaje	Autorizado	Modificado	Gasto	Variación
110117	RECURSOS DEL ESTADO 2017	ESTATAL	100.00	7,192,074	8,672,236	7,675,771	996,465

GOBIERNO DEL ESTADO DE CHIHUAHUA  
SEGUIMIENTO A LAS METAS DEL PROGRAMA OPERATIVO ANUAL  
Mes de Diciembre del 2017

Hoja No. 2 de 6  
Fecha Impresión 15/02/2018  
PRFRREP365

148-SECRETARIA DE DESARROLLO RURAL

1401100 / E20103 FOMENTO FORESTAL / SILVICULTURA

FIN

Contribuir al desarrollo forestal sustentable mediante acciones para el manejo y buen uso del recurso forestal.

PROPÓSITO

Las y los dueños y poseedores de terrenos forestales y preferentemente forestales del Estado, mejoran la conservación y aprovechamiento del recurso forestal.

Referencia	Resumen Narrativo	Presupuesto Autorizado	Presupuesto Modificado	Gasto Acumulado	Meta del Objetivo			Avance de la Meta del Objetivo				Meta de Beneficiarios			Avance de la Meta de Beneficiarios				
					Unidad de Medida	Valor Reprogramado	Clasificación	Valor Logrado del Mes	%	Justificaciones Mensuales	Valor Logrado Acumulado	%	Tipo	Valor Reprogramado	Valor Logrado del Mes	%	Justificaciones Mensuales	Valor Logrado Acumulado	%
C01	Proyectos de capacitación, transferencia de tecnología, divulgación y planeación forestal realizados.	2,448,295	1,055,927	1,075,777	PROYECTOS	115.00	ACUMULADO	14	79%		249	217%	LAS Y LOS DUEÑOS Y POSEEDORES DE TERRENOS FORESTALES Y PREFERENTEMENTE FORESTALES	253,222	0	0%	C0101: NO SE CONTÓ CON RECURSO SE GESTIONÓ EL RECURSO, NO OBTANTE NO FUE POSIBLE SU APROBACIÓN, POR LO QUE NO SE ESTUVO EN POSIBILIDAD DE OPERAR EL PROGRAMA.	217,992	86%
C0101	Proyectos de transferencia de tecnología.	236,945	286,223	307,085	PROYECTOS	5.00	ACUMULADO	0	0%		0	0%	LAS Y LOS DUEÑOS Y POSEEDORES DE TERRENOS FORESTALES Y PREFERENTEMENTE FORESTALES	253,222	0	0%	C0101: NO SE CONTÓ CON RECURSO SE GESTIONÓ EL RECURSO, NO OBTANTE NO FUE POSIBLE SU APROBACIÓN, POR LO QUE NO SE ESTUVO EN POSIBILIDAD DE OPERAR EL PROGRAMA.	0	0%
C0102	Proyectos de capacitación, Educación y cultura forestal	35,000	35,000	35,000	PROYECTOS DE CAPACITACION	50.00	ACUMULADO	0	40%		22	44%	LAS Y LOS DUEÑOS Y POSEEDORES DE TERRENOS FORESTALES Y PREFERENTEMENTE FORESTALES	253,222	0	0%	C0102: LA IMPARTICIÓN DE CURSOS DE CULTURA FORESTAL SE REDUJO YA QUE EL PERSONAL ASIGNADO SE ENCONTRA COMBATIENDO LA FUERTE TEMPORADA DE INCENDIOS, AUNADO A LA DISPONIBILIDAD DE TIEMPOS EN CENTROS ESCOLARES POR PARTE DE LA SECRETARÍA DE EDUCACIÓN.	10,128	4%
C0103	Coordinación y participación en reuniones.	2,176,350	734,704	733,693	REUNIONES	60.00	ACUMULADO	14	118%		227	378%	LAS Y LOS DUEÑOS Y POSEEDORES DE TERRENOS FORESTALES Y PREFERENTEMENTE FORESTALES	253,222	0	0%	C0103: SE ATENDIERON REUNIONES INTERINSTITUCIONALES, DONDE SOMOS CONVOCADOS E INVITADOS PARA PARTICIPAR EN TEMAS DE INTERÉS DE LAS DIFERENTES INSTITUCIONES.	253,224	100%
C02	Programas de protección, conservación y restauración forestal realizados.	986,578	2,700,972	2,700,519	PROGRAMAS	5.00	ACUMULADO	2	40%		3	60%	LAS Y LOS DUEÑOS Y POSEEDORES DE TERRENOS FORESTALES Y PREFERENTEMENTE FORESTALES	253,222	0	0%		202,578	80%
C0201	Brigadas para la prevención y combate de incendios forestales.	244,125	403,577	403,162	BRIGADAS PARA LA PREVENCIÓN Y COMBATE DE INCENDIOS FORESTALES	40.00	ACUMULADO	0	0%		37	93%	LAS Y LOS DUEÑOS Y POSEEDORES DE TERRENOS FORESTALES Y PREFERENTEMENTE FORESTALES	253,222	0	0%	C0201: SE COMBATIERON 808 INCENDIOS, AFECTANDO 87,228.48 HA. DE VARIOS MUNICIPIOS QUE SE CALCULA CON UN ESTIMADO DE LOS BENEFICIARIOS, SE COMPLEMENTARON TRES BRIGADAS DE ORGANIZACIONES DE PRODUCTORES FORESTALES DE BALLEZA, CASAS GRANDES Y JAMFOR ZONA NORTE CENTRO.	302,513	119%
C0202	Programa de producción de planta para reforestación urbana y restauración	480,320	506,577	506,576	PLANTA PRODUCIDA	500,000.00	ACUMULADO	0	0%		0	0%	LAS Y LOS DUEÑOS Y POSEEDORES DE	253,222	0	0%	C0202: NO SE CONTÓ CON RECURSO SE GESTIONÓ EL	0	0%





GOBIERNO DEL ESTADO DE CHIHUAHUA  
SEGUIMIENTO A LAS METAS DEL PROGRAMA OPERATIVO ANUAL  
Mes de Diciembre del 2017

Hoja No. 4 de 6  
Fecha Impresión 15/02/2018  
PBRREP365

145-SECRETARIA DE DESARROLLO RURAL

1401100 / E20103 FOMENTO FORESTAL / SILVICULTURA

Referencia	Resumen Narrativo	Presupuesto Autorizado	Presupuesto Modificado	Gasto Acumulado	Meta del Objetivo		Avance de la Meta del Objetivo				Justificaciones Mensuales							
					Unidad de Medida	Valor Reprogramado	Clasificación	Valor Logrado del Mes	%	Valor Logrado Acumulado	%	Valor Reprogramado	Valor Logrado del Mes	%	Justificaciones Mensuales	Valor Logrado Acumulado	%	
C04	Proyectos para impulsar la productividad y competitividad de la actividad forestal apoyados.	1,103,567	1,292,752	1,291,388	PROYECTOS	14.00	ACUMULADO	0	0%	0	0%	LAS Y LOS DUEÑOS Y POSEEDORES DE TERRENOS FORESTALES Y PREFERENTEMENTE FORESTALES	253,222	0	0%	C04: NO SE CONTO CON RECURSO SE GESTIONÓ EL RECURSO, NO OBTANTE NO FUE POSIBLE SU APROBACIÓN, POR LO QUE NO SE ESTUVO EN POSIBILIDAD DE OPERAR EL PROGRAMA.	0	0%
C0401	Proyectos de competitividad de Modernización de la Industria Forestal Primaria otorgados.	274,806	641,181	641,181	PROYECTOS DE MODERNIZACION DE LA INDUSTRIA FORESTAL Y TECNOLOGIAS PARA LA PRODUCCION DE ENERGIA VERDE	5.00	ACUMULADO	0	0%	0	0%	LAS Y LOS DUEÑOS Y POSEEDORES DE TERRENOS FORESTALES Y PREFERENTEMENTE FORESTALES	253,222	0	0%	C04: NO SE CONTO CON RECURSO SE GESTIONÓ EL RECURSO, NO OBTANTE NO FUE POSIBLE SU APROBACION, POR LO QUE NO SE ESTUVO EN POSIBILIDAD DE OPERAR EL PROGRAMA.	0	0%
C0402	Rehabilitación y mantenimiento de caminos forestales.	349,659	195,416	195,416	KILOMETROS DE REHABILITACION Y MANTENIMIENTO DE CAMINOS FORESTALES	1,200.00	ACUMULADO	0	0%	0	0%	LAS Y LOS DUEÑOS Y POSEEDORES DE TERRENOS FORESTALES Y PREFERENTEMENTE FORESTALES	253,222	0	0%	C04: NO SE CONTO CON RECURSO SE GESTIONÓ EL RECURSO, NO OBTANTE NO FUE POSIBLE SU APROBACION, POR LO QUE NO SE ESTUVO EN POSIBILIDAD DE OPERAR EL PROGRAMA.	0	0%
C0403	Apoys para el desarrollo de las cadenas productivas forestales otorgados.	479,102	456,155	454,791	APOYOS	6.00	ACUMULADO	0	0%	0	0%	LAS Y LOS DUEÑOS Y POSEEDORES DE TERRENOS FORESTALES Y PREFERENTEMENTE FORESTALES	253,222	0	0%	C04: NO SE CONTO CON RECURSO SE GESTIONÓ EL RECURSO, NO OBTANTE NO FUE POSIBLE SU APROBACION, POR LO QUE NO SE ESTUVO EN POSIBILIDAD DE OPERAR EL PROGRAMA.	0	0%
C05	Servicios de inspección y vigilancia forestal realizados.	2,484,621	3,485,006	2,475,131	INSPECCIONES AL TRANSPORTE CENTROS DE ALMACENAMIENTO Y AUDITORIAS A PREVIOS FORESTALES	100,030.00	ACUMULADO	10,731	34%	144,597	145%	LAS Y LOS DUEÑOS Y POSEEDORES DE TERRENOS FORESTALES Y PREFERENTEMENTE FORESTALES	253,222	0	0%	C05: DEBIDO DEL INCREMENTO EN LA PROBLEMÁTICA DE TALA ILEGAL EN ALGUNAS ZONAS FORESTALES DE NUESTRO ESTADO FUE NECESARIO UNA MAYOR ACTUACIÓN RELACIONADA CON LAS INSPECCIONES A PREDIOS Y A CENTROS DE ALMACENAMIENTO Y TRANSFORMACIÓN. DERIVADO DE LA IMPLEMENTACION DE LA ENAFIPROS RESULTANDO EN MAYOR APROVECHAMIENTO DEL RECURSO FORESTAL. SE INCREMENTÓ EL NUMERO DE REVISIONES AL TRANSPORTE EN PUNTOS DE INSPECCION (CASITAS) DE LOS PRODUCTOS Y MATERIAS PRIMAS FORESTALES.	234,211	92%
C0501	Revisión en casetas de inspección, para verificar la legal procedencia de las materias primas y productos forestales.	2,484,621	3,464,832	2,455,014	INSPECCIONES AL TRANSPORTE	100,000.00	ACUMULADO	10,723	34%	144,540	145%	LAS Y LOS DUEÑOS Y POSEEDORES DE TERRENOS FORESTALES Y PREFERENTEMENTE FORESTALES	253,222	0	0%	C05: DEBIDO DEL INCREMENTO EN LA PROBLEMÁTICA DE TALA ILEGAL EN ALGUNAS ZONAS FORESTALES DE NUESTRO ESTADO FUE NECESARIO UNA MAYOR ACTUACIÓN RELACIONADA	233,176	92%

GOBIERNO DEL ESTADO DE CHIHUAHUA  
SEGUIMIENTO A LAS METAS DEL PROGRAMA OPERATIVO ANUAL  
Mes de Diciembre del 2017

Hoja No. 5 de 6  
Fecha Impresión: 15/02/2018  
PRORREP65

148-SECRETARIA DE DESARROLLO RURAL

1401100 / E20103 FOMENTO FORESTAL / SILVICULTURA

Referencia	Resumen Narrativo	Presupuesto Autorizado	Presupuesto Modificado	Gasto Acumulado	Meta del Objetivo			Avance de la Meta del Objetivo				Valor Reprogramado	Valor Logrado del Mes	%	Justificaciones Mensuales	Valor Logrado Acumulado	%	
					Unidad de Medida	Valor Reprogramado	Clasificación	Valor Logrado del Mes	%	Justificaciones Mensuales								
C05	Servicios de inspección y vigilancia forestal realizados.	2,484,621	3,485,006	2,475,131	INSPECCIONES AL TRANSPORTE CENTROS DE ALMACENAMIENTO Y AUDITORIAS A PREVIOS FORESTALES	100,030.00	ACUMULADO	10,731	34%		144,597	145%	253,222	0	0%	025: DEBIDO DEL INCREMENTO EN LA PROBLEMÁTICA DE TALA ILEGAL EN ALGUNAS ZONAS FORESTALES DE NUESTRO ESTADO FUE NECESARIO UNA MAYOR ACTUACIÓN RELACIONADA CON LAS INSPECCIONES A PREDIOS Y A CENTROS DE ALMACENAMIENTO Y TRANSFORMACIÓN, DERIVADO DE LA IMPLEMENTACIÓN DE LA ENAIPROS RESULTANDO EN MAYOR APROVECHAMIENTO DEL RECURSO FORESTAL SE INCREMENTO EL NÚMERO DE REVISIONES AL TRANSPORTE EN PUNTOS DE INSPECCION (CASSETAS) DE LOS PRODUCTOS Y MATERIAS PRIMAS FORESTALES. CON LAS INSPECCIONES A PREDIOS Y A CENTROS DE ALMACENAMIENTO Y TRANSFORMACIÓN, DERIVADO DE LA IMPLEMENTACIÓN DE LA ENAIPROS RESULTANDO EN MAYOR APROVECHAMIENTO DEL RECURSO FORESTAL SE INCREMENTO EL NÚMERO DE REVISIONES AL TRANSPORTE EN PUNTOS DE INSPECCION (CASSETAS) DE LOS PRODUCTOS Y MATERIAS PRIMAS FORESTALES.	234,211	92%
C0502	Revisión en centros de almacenamiento, auditoría a predios para verificar la legal procedencia de las materias primas y productos forestales.	20,000	20,174	20,116	INSPECCIONES AL TRANSPORTE CENTROS DE ALMACENAMIENTO Y AUDITORIAS A PREVIOS FORESTALES	30.00	ACUMULADO	8	53%		57	190%	253,222	0	0%	025: DEBIDO DEL INCREMENTO EN LA PROBLEMÁTICA DE TALA ILEGAL EN ALGUNAS ZONAS FORESTALES DE NUESTRO ESTADO FUE NECESARIO UNA MAYOR ACTUACIÓN RELACIONADA CON LAS INSPECCIONES A PREDIOS Y A CENTROS DE ALMACENAMIENTO Y TRANSFORMACIÓN, DERIVADO DE LA IMPLEMENTACIÓN DE LA ENAIPROS RESULTANDO EN MAYOR APROVECHAMIENTO DEL RECURSO FORESTAL SE INCREMENTO EL NÚMERO DE REVISIONES AL TRANSPORTE EN PUNTOS DE INSPECCION (CASSETAS) DE LOS PRODUCTOS Y MATERIAS PRIMAS FORESTALES.	212,121	84%
<b>Total</b>		<b>7,192,074</b>	<b>8,072,236</b>	<b>7,675,771</b>														



GOBIERNO DEL ESTADO DE CHIHUAHUA  
SEGUIMIENTO A LAS METAS DEL PROGRAMA OPERATIVO ANUAL  
Mes de Diciembre del 2017

Hoja No. 6 de 6  
Fecha Impresión: 15/02/2018  
FRFRREP365

148-SECRETARIA DE DESARROLLO RURAL

1401100 / E20103 FOMENTO FORESTAL / SILVICULTURA

Justificación de Diferencia de Avance con Respecto a las Metas Programadas

03101: NO SE CONTÓ CON RECURSO". 03102: LA IMPARTICIÓN DE CURSOS DE CULTURA FORESTAL SE REDUJO YA QUE EL PERSONAL ASIGNADO SE ENCONTRABA COMBATIENDO LA FUERTE TEMPORADA DE INCENDIOS, AJUNADO A LA DISPONIBILIDAD DE TIEMPOS EN CENTROS ESCOLARES POR PARTE DE LA SECRETARÍA DE EDUCACIÓN. 03103: SE ATENDIERON REUNIONES INTERINSTITUCIONALES, DONDE SOMOS CONVOCADOS E INVITADOS PARA PARTICIPAR EN TEMAS DE INTERÉS DE LAS DIFERENTES INSTITUCIONES. 03201: SE COMBATIERON 808 INCENDIOS, AFECTANDO 87,229.48 HA., DE VARIOS MUNICIPIOS QUE SE CALCULAN CON UN ESTIMADO DE LOS BENEFICIARIOS, SE COMPLEMENTARON TRES BRIGADAS DE ORGANIZACIONES DE PRODUCTORES FORESTALES DE BALLEZA, GASAS GRANDES Y LAMFOR ZONA NORTE CENTRO. 03202: NO SE CONTÓ CON RECURSO". 03203: DENTRO DEL OS PROGRAMAS DE PROTECCIÓN, CONSERVACIÓN Y RESTAURACIÓN FORESTAL, A UN Y CUANDO NO SE CONTÓ CON RECURSO, SE ENTREGARON 22,613 ÁRBOLES PARA REFORESTACIÓN URBANA CON EXISTENCIAS DEL VIVERO, EN SERVICIOS AMBIENTALES SE TERMINA EL CONVENIO 2013, SE PAGÓ \$ 1,682,962.02 EN OCHO EJIDOS PRODUCTORES EN UNA SUPERFICIE DE 8,120.22 HAS. EN LOS MUNICIPIOS DE CUAUHTEMOC Y CARICHE. EL PROGRAMA DE SANIDAD FORESTAL SE ACTIVA A TRAVÉS DE CONTINGENCIAS, CONTINUAMENTE SE ESTÁN REALIZANDO VERIFICACIONES Y MONITOREOS. 033: NO SE CONTÓ CON RECURSO". 034: NO SE CONTÓ CON RECURSO". 035: DEBIDO DEL INCREMENTO EN LA PROBLEMÁTICA DE TALA ILEGAL EN ALGUNAS ZONAS FORESTALES DE NUESTRO ESTADO FUE NECESARIO UNA MAYOR ACTUACIÓN RELACIONADA CON LAS INSPECCIONES A PREDIOS Y A CENTROS DE ALMACENAMIENTO Y TRANSFORMACIÓN, DERIVADO DE LA IMPLEMENTACIÓN DE LA EVALUACIÓN DE LA ENFERMEDAD RESULTANDO EN MAYOR APROVECHAMIENTO DEL RECURSO FORESTAL SE INCREMENTO EL NUMERO DE REVISIONES AL TRANSPORTE EN PUNTOS DE INSPECCIÓN (CASITAS) DE LOS PRODUCTOS Y MATERIAS PRIMAS FORESTALES. "SE GESTIONÓ EL RECURSO, NO OBTANTE NO FUE POSIBLE SU APROBACIÓN, POR LO QUE NO SE ESTUVO EN POSIBILIDAD DE OPERAR EL PROGRAMA.

Responsable de Programa

Ing. Refugio Luna García  
Director de Desarrollo Forestal

Titular de Dependencia

Ing. Rubén Chávez Villagrán  
Secretario de Desarrollo Rural

GOBIERNO DEL ESTADO DE CHIHUAHUA  
SEGUIMIENTO A LA MATRIZ DE INDICADORES  
del Mes de Diciembre del 2017

Hoja No. 1 de 12  
Fecha de Impresión 15/02/2018  
PRBFREP367

148-SECRETARIA DE DESARROLLO RURAL

1401100/E20103 - FOMENTO FORESTAL / SILVICULTURA

Definición del Programa	Población	Beneficiarios			
		Tipo	Mujeres	Hombres	Total
Fortalecer y apoyar el crecimiento del desarrollo forestal en el Estado, incluye acciones de supervisión y vigilancia forestal para reducir la superficie afectada por cambios no autorizados de uso de suelo y tala ilegal, logrando con ello la preservación de los ecosistemas forestales.	OBJETIVO	LAS Y LOS DUEÑOS Y POSEEDORES DE TERRENOS FORESTALES Y PREFERENTEMENTE FORESTALES	43,124	210,098	253,222
	REFERENCIA	POBLACION RURAL	281,021	277,558	558,579
	POSTERGADA	POBLACION RURAL QUE NO PUEDE A CREDITAR LA POSESION Y/O NO SE ENCUENTRA EN ALGUNA OBLACION RURAL QUE NO PUEDE A CREDITAR LA POSESION Y/O NO SE ENCUENTRA EN ALGUNA UNIDAD DE MANEJO FORESTAL	41,217	40,708	81,925
	POTENCIAL	POBLACION RURAL SIN RECURSO NI FINANCIAMIENTO	168,613	166,534	335,147
	<b>Recursos del Programa</b>				
		Presupuesto Autorizado	Presupuesto Modificado	Gasto	Variación Presup. Modificado vs Gasto
		7,192,074	8,672,236	7,675,771	996,465

Alineaciones

Alineación al Plan Nacional de Desarrollo			Periodo
Eje	N4	México Próspero	2013-2018
Tema	04	Desarrollo Sustentable	
Subtema	00	Desarrollo Sustentable	
Objetivo	001	Impulsar y orientar un crecimiento verde incluyente y facilitador que preserve nuestro patrimonio natural al mismo tiempo que genere riqueza, competitividad y empleo.	
Estrategia	004	Proteger el patrimonio natural.	
Línea de Acción	001	Promover la generación de recursos y beneficios a través de la conservación, restauración y aprovechamiento del patrimonio natural, con instrumentos económicos, financieros y de política pública innovadores.	

Alineación al Plan Estatal de Desarrollo			Periodo
Eje	E2	Economía, Innovación, Desarrollo Sustentable y Equilibrio Regional	2010-2016
Tema	-		
Subtema	-		
Objetivo	01	Fortalecer la organización y el desarrollo de las capacidades de los sectores productivos del estado para promover un crecimiento sustentable con mejores ingresos para las y los chihuahuenses.	
Estrategia	02	Incrementar la competitividad, productividad y rentabilidad del sector primario y de las empresas agroindustriales en el estado, fomentando respeto hacia la biodiversidad y el uso sustentable de los recursos.	
Línea de Acción	01	Impulsar la reconversión productiva sustentable agropecuaria y forestal, así como el uso eficiente de los recursos naturales en beneficio de las y los productores adaptada a las características de las distintas regiones.	

FUENTES DE FINANCIAMIENTO

Clave	Fuente	Origen	Porcentaje	Autorizado	Modificado	Gasto	Variación
110117	RECURSOS DEL ESTADO 2017	ESTATAL	100.00	7,192,074	8,672,236	7,675,771	996,465



GOBIERNO DEL ESTADO DE CHIHUAHUA  
SEGUIMIENTO A LA MATRIZ DE INDICADORES  
del Mes de Diciembre del 2017

Hoja No. 2 de 12  
Fecha de impresión 15/02/2018  
PRGRREP367

148-SECRETARIA DE DESARROLLO RURAL

1401100/E20103 - FOMENTO FORESTAL / SILVICULTURA

Referencia	Resumen Narrativo	Datos del Indicador					Avance de la Meta del Indicador					Medios de Verificación	Supuestos			
		Nombre del indicador / Descripción del indicador	Método de Cálculo	Tipo / Dimensión / Frecuencia	Fórmula / Variables de la Fórmula	Unidad de Medida	Meta Reprogramada	Valor Logrado del Mes	%	Justificaciones Mensuales	Valor Logrado Acumulado			%		
FIN	Contribuir al desarrollo forestal sustentable mediante acciones para el manejo y buen uso del recurso forestal.	-Variación porcentual de las hectáreas conservadas -Mide la variación porcentual de las hectáreas conservadas en el año actual con respecto al año anterior.	VARIAION_POR CENTUAL	ESTRATEGICO EFICACIA ANUAL	$((HC/HC_{-1})-1)*100$ HC = HECTAREAS CONSERVADAS EN EL AÑO ACTUAL HC_1 = HECTAREAS CONSERVADAS EN EL AÑO ANTERIOR	HECTAREAS CONSERVADAS	7,364,782	7,364,782				0	<a href="http://www.chihuahua.gob.mx/sdr">http://www.chihuahua.gob.mx/sdr</a>	Existe una participación activa de la población forestal y el recurso se recibe en tiempo y forma.		
PROPOSITO	las y los dueños y poseedores de terrenos forestales y preferentemente forestales del Estado, mejoran la conservación y aprovechamiento del recurso forestal.	-Variación porcentual de las hectáreas aprovechadas -Mide la variación porcentual de cantidad de hectáreas aprovechadas en el año actual respecto al año anterior.	VARIAION_POR CENTUAL	ESTRATEGICO EFICACIA ANUAL	$((HA/HA_{-1})-1)*100$ HA1 = HECTAREAS APROVECHADAS EN EL AÑO ACTUAL HA_1 = HECTAREAS APROVECHADAS EN EL AÑO ANTERIOR	HECTAREAS APROVECHADAS	1,450,000	1,450,000				0	<a href="http://www.chihuahua.gob.mx/sdr">http://www.chihuahua.gob.mx/sdr</a>	Los y las integrantes del sector forestal llevan a cabo las acciones programadas.		
Componente C01	Proyectos de capacitación, transferencia de tecnología, divulgación y planeación forestal realizados.	-Porcentaje de proyectos de planeación forestal realizados -Mide el porcentaje de proyectos de planeación realizados en relación a los proyectos de planeación programados	PORCENTUAL	GESTION EFICACIA ANUAL	$(PPR/PPP)*100$ PPR = Proyectos de Planeación Realizados	PROYECTOS	115	14	79			217	<a href="http://www.chihuahua.gob.mx/sdr">www.chihuahua.gob.mx/sdr</a>	Existe coordinación y participación entre dependencias, las y los dueños y poseedores de terrenos forestales y preferentemente forestales e industriales.		
					PPP = Proyectos de Planeación Programados	PROYECTOS	115	115		C0101: NO SE CONTÓ CON RECURSO SE GESTIONÓ EL RECURSO, NO OBSTANTE NO FUE POSIBLE SU APROBACIÓN, POR LO QUE NO SE ESTUVO EN POSIBILIDAD DE OPERAR EL PROGRAMA. C0102: LA IMPARTICIÓN DE CURSOS DE CULTURA FORESTAL SE REDUJO YA QUE EL PERSONAL ASIGNADO SE ENCONTRABA COMBATIENDO LA FUERTE TEMPORADA DE INCENDIOS, AUNADO A LA DISPONIBILIDAD DE TIEMPOS EN CENTROS ESCOLARES POR PARTE DE LA SECRETARIA DE EDUCACION C0103. SE ATENDIERON REUNIONES INTERINSTITUCIONALES, DONDE SOMOS CONVOCADOS E INVITADOS PARA PARTICIPAR EN TEMAS DE INTERÉS DE LAS DIFERENTES INSTITUCIONES.	249			C0101: NO SE CONTÓ CON RECURSO SE GESTIONÓ EL RECURSO, NO OBSTANTE NO FUE POSIBLE SU APROBACIÓN, POR LO QUE NO SE ESTUVO EN POSIBILIDAD DE OPERAR EL PROGRAMA. C0102: LA IMPARTICIÓN DE CURSOS DE CULTURA FORESTAL SE REDUJO YA QUE EL PERSONAL ASIGNADO SE ENCONTRABA COMBATIENDO LA FUERTE TEMPORADA DE INCENDIOS, AUNADO A LA DISPONIBILIDAD DE TIEMPOS EN	115	



GOBIERNO DEL ESTADO DE CHIHUAHUA  
SEGUIMIENTO A LA MATRIZ DE INDICADORES  
del Mes de Diciembre del 2017

Hoja No. 3 de 12  
Fecha de Impresión 15/02/2018  
PBRREP367

148-SECRETARIA DE DESARROLLO RURAL

1401100/E20103 - FOMENTO FORESTAL / SILVICULTURA

Referencia	Resumen Narrativo	Datos del Indicador					Avance de la Meta del Indicador					Medios de Verificación	Supuestos		
		Nombre del Indicador / Descripción del Indicador	Método de Cálculo	Tipo / Dimensión / Frecuencia	Fórmula / Variables de la Fórmula	Unidad de Medida	Meta Reprogramada	Valor Logrado del Mes	%	Justificaciones Mensuales	Valor Logrado Acumulado			%	
Componente C02	Programas de protección, conservación y restauración forestal realizados.	-Porcentaje de programas de protección, conservación y restauración realizados. -Mide el porcentaje de programas de protección, conservación y restauración realizados en relación a los programados	PORCENTUAL	GESTION EFICACIA ANUAL	(PPORR/PPORP)*100 PPORR = PROYECTOS DE PROTECCIÓN, CONSERVACIÓN Y RESTAURACIÓN REALIZADOS	PROGRAMAS	5	100	2	40	C0201. SE COMBATIERON 808 INCENDIOS, AFECTANDO 87,229.48 HA. DE VARIOS MUNICIPIOS QUE SE CALCULAN CON UN ESTIMADO DE LOS BENEFICIARIOS, SE COMPLEMENTARON TRES BRIGADAS DE ORGANIZACIONES DE PRODUCTORES FORESTALES DE BALLEZA, CASAS GRANDES Y UMAFOR ZONA NORTE CENTRO. C0202: NO SE CONTÓ CON RECURSO SE GESTIONÓ EL RECURSO, NO OBSTANTE NO FUE POSIBLE SU APROBACIÓN, POR LO QUE NO SE ESTUVO EN POSIBILIDAD DE OPERAR EL PROGRAMA. C0203: DENTRO DEL LOS PROGRAMAS DE PROTECCIÓN, CONSERVACIÓN Y RESTAURACIÓN FORESTAL, AÚN Y CUANDO NO SE CONTÓ CON RECURSO, SE ENTREGARON 22,613 ÁRBOLES PARA REFORESTACIÓN URBANA CON EXISTENCIAS DEL VIVERO, EN SERVICIOS AMBIENTALES SE TERMINA EL COMVENIO 2013, SE PAGÓ \$ 1,682,962.02 EN OCHO EJIDOS PROVEEDORES EN UNA SUPERFICIE DE 8,120.22 HAS. EN LOS MUNICIPIOS DE CUAUHTEMOC Y CARICHE EL PROGRAMA DE SANIDAD FORESTAL SE ACTIVA A TRAVÉS DE CONTINGENCIAS, CONTINUAMENTE SE ESTÁN REALIZANDO VERIFICACIONES Y MONITOREOS.	3	60	http://www.chihuahua.gob.mx/sdr	Las y los dueños y poseedores de terrenos forestales y preferentemente forestales e industriales aplican los recursos para realizar las actividades de protección, conservación, restauración forestal en tiempo y forma.
							5	5	5	5					
					PPORP = PROYECTOS DE PROTECCIÓN, CONSERVACIÓN Y RESTAURACIÓN PROGRAMADOS	PROGRAMAS	5								

GOBIERNO DEL ESTADO DE CHIHUAHUA  
SEGUIMIENTO A LA MATRIZ DE INDICADORES  
del Mes de Diciembre del 2017

Hoja No. 4 de 12  
Fecha de Impresión 15/02/2018  
PRBRREP367

148-SECRETARIA DE DESARROLLO RURAL

1401100/E20103 - FOMENTO FORESTAL / SILVICULTURA

Referencia	Resumen Narrativo	Datos del Indicador					Avance de la Meta del Indicador					Medios de Verificación	Supuestos
		Nombre del Indicador / Descripción del Indicador	Método de Cálculo	Tipo / Dimensión / Frecuencia	Fórmula / Variables de la Fórmula	Unidad de Medida	Meta Reprogramada	Valor Logrado del Mes	%	Justificaciones Mensuales	Valor Logrado Acumulado		
Componente C03	Proyectos de producción y manejo forestal realizados.	-Porcentaje de Proyectos de producción y manejo forestal realizados -Mide el porcentaje de proyectos de producción y manejo realizados en relación a los programados	PORCENTUAL	GESTION	(PPMFR/PPMP)*100	PROYECTOS	150	0	03: NO SE CONTÓ CON RECURSO SE GESTIONÓ EL RECURSO, NO OBSTANTE NO FUE POSIBLE SU APROBACIÓN, POR LO QUE NO SE ESTUVO EN POSIBILIDAD DE OPERAR EL PROGRAMA.	0	0	http://www.chihuahua.gob.mx/sdr	Se recibe el recurso en tiempo y forma y las y los dueños y poseedores de terrenos forestales y preferentemente forestales e industriales participan activamente.
				EFICACIA	PPMFR = Proyectos de Producción y Manejo Forestal Realizados								
Componente C04	Proyectos para impulsar la productividad y competitividad de la actividad forestal apoyados.	-Porcentaje de proyectos para impulsar la productividad y competitividad de la actividad forestal apoyados -Mide el Porcentaje de proyectos para impulsar la productividad y competitividad de la actividad forestal apoyados en relación a los programados	PORCENTUAL	GESTION	(PPCAFA/PPCAFP)*100	PROYECTOS	14	0	NO SE CONTO CON RECURSO SE GESTIONÓ EL RECURSO, NO OBSTANTE NO FUE POSIBLE SU APROBACIÓN, POR LO QUE NO SE ESTUVO EN POSIBILIDAD DE OPERAR EL PROGRAMA.	0	0	http://www.chihuahua.gob.mx/sdr	Se recibe el recurso en tiempo y forma y las y los dueños y poseedores de terrenos forestales y preferentemente forestales e industriales participan activamente.
				EFICACIA	PPCAFA = Proyectos para Impulsar la Productividad y Competitividad de la Actividad Forestal Apoyados								
Componente C05	Servicios de Inspección y vigilancia forestal realizados.	-Porcentaje de servicios de Inspección y vigilancia forestales -Mide el porcentaje de inspecciones forestales realizadas con relación a las programadas	PORCENTUAL	GESTION	(FR/IFP)*100	INSPECCIONES AL TRANSPORTE CENTROS DE ALMACENAMIENTO Y AUDITORIAS A PREVIOS FORESTALES	100,030	10,731	: DEBIDO DEL INCREMENTO EN LA PROBLEMÁTICA DE TALA ILEGAL EN ALGUNAS ZONAS FORESTALES DE NUESTRO ESTADO FUE NECESARIO UNA MAYOR ACTUACIÓN RELACIONADA CON LAS INSPECCIONES A PREDIOS Y A CENTROS DE ALMACENAMIENTO Y TRANSFORMACIÓN. DERIVADO DE LA IMPLEMENTACIÓN DE LA ENAFROS RESULTANDO EN MAYOR APROVECHAMIENTO DEL RECURSO FORESTAL SE INCREMENTÓ EL NÚMERO DE REVISIONES AL TRANSPORTE EN PUNTOS DE INSPECCIÓN (CASSETAS) DE LOS PRODUCTOS Y MATERIAS PRIMAS FORESTALES	144,597	145	http://www.chihuahua.gob.mx/sdr	La coordinación interinstitucional, la participación de los integrantes del sector forestal y las condiciones de seguridad son óptimas para facilitar las actividades de inspección y vigilancia forestal.
				EFICACIA	IFP = Inspecciones forestales programadas								
						INSPECCIONES AL TRANSPORTE CENTROS DE ALMACENAMIENTO Y AUDITORIAS A	100,030	100,030	: DEBIDO DEL INCREMENTO EN LA PROBLEMÁTICA DE TALA ILEGAL EN ALGUNAS ZONAS FORESTALES DE NUESTRO ESTADO FUE NECESARIO UNA MAYOR ACTUACIÓN RELACIONADA CON LAS INSPECCIONES A PREDIOS Y A CENTROS DE	100,030			



GOBIERNO DEL ESTADO DE CHIHUAHUA  
SEGUIMIENTO A LA MATRIZ DE INDICADORES  
del Mes de Diciembre del 2017

Hoja No. 5 de 12  
Fecha de Impresión 19/02/2018  
PRBRREP367

149-SECRETARÍA DE DESARROLLO RURAL

1401100/E20103 - FOMENTO FORESTAL / SILVICULTURA

Referencia	Resumen Narrativo	Datos del Indicador						Avance de la Meta del Indicador					Medios de Verificación	Supuestos
		Nombre del Indicador / Descripción del Indicador	Método de Cálculo	Tipo / Dimensión / Frecuencia	Fórmula / Variables de la Fórmula	Unidad de Medida	Meta Reprogramada	Valor Logrado del Mes	%	Justificaciones Mensuales	Valor Logrado Acumulado	%		
Actividad C0101	Proyectos de transferencia de tecnología.	Porcentaje de proyectos de transferencia de tecnología -Mide el porcentaje de proyectos de transferencia de tecnología realizados en relación a los programados	PORCENTUAL	GESTION	(PTTR/PTTP)*100 PTTR = Proyectos de Transferencia de Tecnología Realizados	PROYECTOS	5	100	0	NO SE CONTÓ CON RECURSO SE GESTIONÓ EL RECURSO, NO OBSTANTE NO FUE POSIBLE SU APROBACIÓN, POR LO QUE NO SE ESTUVO EN POSIBILIDAD DE OPERAR EL PROGRAMA.	0	0	http://www.chihuahua.gov.mx/sdr	Se logra el desarrollo e innovación tecnológica en el área forestal del Estado y las y los dueños y poseedores de terrenos forestales y preferentemente forestales los aceptan.
				EFICIENCIA										
Actividad C0102	Proyectos de capacitación, educación y cultura forestal.	Porcentaje de proyectos de capacitación, educación y cultura forestal -Mide el porcentaje de proyectos de capacitación, educación y cultura forestal realizados en relación a los programados	PORCENTUAL	GESTION	(PCECFR/PCECFP)*100 PCECFR = Proyectos de Capacitación, Educación y Cultura Forestal Realizados	PROYECTOS DE CAPACITACION	50	100	40	LA IMPARTICIÓN DE CURSOS DE CULTURA FORESTAL SE REDUJO YA QUE EL PERSONAL ASIGNADO SE ENCONTRABA COMBATIENDO LA FUERTE TEMPORADA DE INCENDIOS, AUNADO A LA DISPONIBILIDAD DE TIEMPOS EN CENTROS ESCOLARES POR PARTE DE LA SECRETARÍA DE EDUCACIÓN.	22	44	http://www.chihuahua.gov.mx/sdr	Los y las integrantes del sector forestal acuden y adquieren conocimientos para la protección, manejo y aprovechamiento de los recursos forestales.
				EFICIENCIA										
Actividad C0103	Coordinación y participación en reuniones.	Porcentaje coordinación y participación en reuniones -Mide el porcentaje de coordinación y participación en reuniones realizadas en relación a las programadas	PORCENTUAL	GESTION	(CPRR/CPRP)*100 CPRR = Coordinación y Participación de Reuniones Realizadas	REUNIONES	60	100	374	SE ATRIBUYERON REUNIONES INTERINSTITUCIONALES, DONDE SOMOS CONVOCADOS E INVITADOS PARA PARTICIPAR EN TEMAS DE INTERÉS DE LAS DIFERENTES INSTITUCIONES	14	227	http://www.chihuahua.gov.mx/sdr	Las y los convocados acuden, participan activamente y se toman decisiones.
				EFICIENCIA										

GOBIERNO DEL ESTADO DE CHIHUAHUA  
SEGUIMIENTO A LA MATRIZ DE INDICADORES  
del Mes de Diciembre del 2017

Hoja No. 6 de 12  
Fecha de Impresión 15/02/2018  
PRBRREP367

148-SECRETARIA DE DESARROLLO RURAL

1401100/E20103 - FOMENTO FORESTAL / SILVICULTURA

Referencia	Resumen Narrativo	Datos del Indicador					Avance de la Meta del Indicador					Medios de Verificación	Supuestos
		Nombre del Indicador / Descripción del Indicador	Método de Cálculo	Tipo / Dimensión / Frecuencia	Fórmula / Variables de la Fórmula	Unidad de Medida	Meta Reprogramada	Valor Logrado del Mes	%	Justificaciones Mensuales	Valor Logrado Acumulado		
Actividad C0201	Brigadas para la prevención y combate de incendios forestales.	-Porcentaje de brigadas para prevención y combate de incendios forestales -Mide el porcentaje de brigadas para prevención y combate de incendios forestales operadas en relación a los programados	PORCENTUAL	GESTION	$(BPCO/BPCIP)*100$ BPCO = Brigadas para la Prevención y Combate de Incendios Forestales Operadas	BRIGADAS PARA LA PREVENCIÓN Y COMBATE DE INCENDIOS FORESTALES	40	0	0201 SE COMBATIERON 808 INCENDIOS, AFECTANDO 87,229.48 HA. DE VARIOS MUNICIPIOS QUE SE CALCULAN CON UN ESTIMADO DE LOS BENEFICIARIOS, SE COMPLEMENTARON TRES BRIGADAS DE ORGANIZACIONES DE PRODUCTORES FORESTALES DE BALLEZA, CASAS GRANDES Y UMA FOR ZONA NORTE CENTRO	37	93	http://www.chihuahua.gob.mx/sdr	el recurso llega en tiempo y forma para lograr una coordinación y participación de los diferentes actores del sector forestal, ambiental y gubernamental.
				EFICIENCIA			ANUAL	40		40			
Actividad C0202	Programa de producción de planta para reforestación urbana y restauración forestal.	-Porcentaje de planta producida -Mide el porcentaje de planta producida en relación a la programada	PORCENTUAL	GESTION	$(PPd/PPp)*100$ PPd = Planta Producida	PLANTA PRODUCIDA	500,000	0	0202 NO SE CONTÓ CON RECURSO SE GESTIONÓ EL RECURSO, NO OBSTANTE NO FUE POSIBLE SU APLICACIÓN, POR LO QUE NO SE ESTUVO EN POSIBILIDAD DE OPERAR EL PROGRAMA	0	0	http://www.chihuahua.gob.mx/sdr	Las condiciones climáticas son adecuadas y el recurso llega en tiempo y forma.
				EFICIENCIA			ANUAL	500,000		500,000			



GOBIERNO DEL ESTADO DE CHIHUAHUA  
SEGUIMIENTO A LA MATRIZ DE INDICADORES  
del Mes de Diciembre del 2017

Hoja No. 7 de 12  
Fecha de Impresión 15/02/2018  
PRBRREP367

148-SECRETARÍA DE DESARROLLO RURAL

1401100E20103 - FOMENTO FORESTAL / SILVICULTURA

Referencia	Resumen Narrativo	Datos del Indicador						Avance de la Meta del Indicador					Medios de Verificación	Supuestos
		Nombre del Indicador / Descripción del Indicador	Método de Cálculo	Tipo / Dimensión / Frecuencia	Fórmula / Variables de la Fórmula	Unidad de Medida	Meta Reprogramada	Valor Logrado del Mes	%	Justificaciones Mensuales	Valor Logrado Acumulado	%		
Actividad C0203	Programas de protección, conservación y restauración forestal.	Porcentaje de acciones de protección, conservación y restauración forestal. -Mide el porcentaje de acciones de protección, conservación y restauración realizadas en relación a los programadas	PORCENTUAL	GESTION	EFICIENCIA	ANUAL	(APCRP/APCRP)*100	ACCIONES DE PROTECCION CONSERVACION Y RESTAURACION FORESTAL	3	100	67	67	http://www.chihuahua.gob.mx/sdr	Las y los integrantes del sector forestal reciben recursos en tiempo y forma para proteger, conservar y restaurar el recurso forestal
							APCRP = Acciones de Protección, Conservación y Restauración Realizadas							
Actividad C0301	Estímulos económicos para ejecutar acciones de impulso a la producción forestal.	Porcentaje de estímulos económicos para ejecutar acciones de impulso a la producción forestal. -Mide el porcentaje de estímulos para ejecutar acciones de impulso a la producción forestal otorgados en relación a los programados	PORCENTUAL	GESTION	EFICIENCIA	ANUAL	(EEAIPFO/EEAIPFO)*100	ESTIMULOS ECONOMICOS	50	100	0	0	http://www.chihuahua.gob.mx/sdr	Los convenios y contratos para la ejecución de los proyectos se celebra en tiempo y forma y se tiene buena disposición de los productores y prestadores de servicios técnicos forestales para participar en el programa y el recurso llega en tiempo y forma.
							EEAIPFO = Estímulos para Ejecutar Acciones de Impulso a la Producción Forestal Otorgados							
							(EEAIPFP/EEAIPFP)*100	ESTIMULOS ECONOMICOS	50	100	0	50		
						EEAIPFP = Estímulos para Ejecutar Acciones de Impulso a la Producción Forestal Programados	50							

*[Handwritten signatures and initials in blue ink]*

*[Handwritten signature in blue ink]*

GOBIERNO DEL ESTADO DE CHIHUAHUA  
SEGUIMIENTO A LA MATRIZ DE INDICADORES  
del Mes de Diciembre del 2017

Hoja No. 8 de 12  
Fecha de Impresión 15/02/2018  
PRBRREP367

148-SECRETARIA DE DESARROLLO RURAL

1401100/E20103 - FOMENTO FORESTAL / SILVICULTURA

Referencia	Resumen Narrativo	Datos del Indicador						Avance de la Meta del Indicador						Medios de Verificación	Supuestos
		Nombre del Indicador / Descripción del Indicador	Método de Cálculo	Tipo / Dimensión / Frecuencia	Fórmula / Variables de la Fórmula	Unidad de Medida	Meta Reprogramada	Valor Logrado del Mes	%	Justificaciones Mensuales	Valor Logrado Acumulado	%			
Actividad C0302	Estímulos económicos para ejecutar acciones de cultivo forestal y conservación de la biodiversidad.	-Porcentaje de estímulos económicos para ejecutar acciones de cultivo forestal y conservación de la biodiversidad -Mide el porcentaje de estímulos para ejecutar acciones de cultivo forestal y conservación de la biodiversidad otorgados en relación a los programados	PORCENTUAL	GESTION	(EEAFCBO/EEAFCBP)*100		100		0	C03. NO SE CONTÓ CON RECURSO SE GESTIONÓ EL RECURSO, NO OBSTANTE NO FUE POSIBLE SU APROBACIÓN, POR LO QUE NO SE ESTUVO EN POSIBILIDAD DE OPERAR EL PROGRAMA.			http://www.chihuahua.gob.mx/sdr	Los convenios y contratos para la ejecución de los proyectos se celebra en tiempo y forma y se tiene buena disposición de los productores y prestadores de servicios técnicos forestales para participar en el programa y el recurso llega en tiempo y forma.	
				EFICIENCIA	EEAFCBO = Estímulos para Ejecutar Acciones de Cultivo Forestal y Conservación de la Biodiversidad Otorgados	ESTIMULOS ECONOMICOS	100	0							
				ANUAL	EEAFCBP = Estímulos para Ejecutar Acciones de Cultivo Forestal y Conservación de la Biodiversidad Programados	ESTIMULOS ECONOMICOS	100	100							
Actividad C0401	Proyectos de competitividad de Modernización de la Industria Forestal Primaria otorgados.	-Porcentaje de Proyectos de Modernización de la Industria Forestal y tecnologías para la producción de energía verde otorgados -Mide el porcentaje de Proyectos de Modernización de la Industria Forestal y tecnologías para la producción de energía verde otorgados en relación a los programados	PORCENTUAL	GESTION	(PMITVO/PMITVP)*100		100		0	NO SE CONTO CON RECURSO SE GESTIONÓ EL RECURSO, NO OBSTANTE NO FUE POSIBLE SU APROBACIÓN, POR LO QUE NO SE ESTUVO EN POSIBILIDAD DE OPERAR EL PROGRAMA.			http://www.chihuahua.gob.mx/sdr	Se recibe el recurso en tiempo y forma y las y los dueños y poseedores de terrenos forestales y preferentemente forestales e industriales participan activamente.	
				EFICIENCIA	PMITVO = Proyectos de Modernización de la Industria Forestal y Tecnologías para la Producción de Energía Verde Otorgados	PROYECTOS DE MODERNIZACION DE LA INDUSTRIA FORESTAL Y TECNOLOGIAS PARA LA PRODUCCION DE ENERGIA VERDE	5	0							
				ANUAL	PMITVP = Proyectos de Modernización de la Industria Forestal y Tecnologías para la Producción de Energía Verde Programados	PROYECTOS DE MODERNIZACION DE LA INDUSTRIA FORESTAL Y TECNOLOGIAS PARA LA PRODUCCION DE ENERGIA VERDE	5	5							
Actividad C0402	Rehabilitación y mantenimiento de caminos forestales.	-Porcentaje Rehabilitación y mantenimiento de caminos forestales -Mide el porcentaje de Rehabilitación y mantenimiento de caminos forestales realizados en relación a los programados	PORCENTUAL	GESTION	(KMRMCFR/KMRMCFP)*100		100		0	NO SE CONTO CON RECURSO SE GESTIONÓ EL RECURSO, NO OBSTANTE NO FUE POSIBLE SU APROBACIÓN, POR LO QUE NO SE ESTUVO EN POSIBILIDAD DE OPERAR EL PROGRAMA.			http://www.chihuahua.gob.mx/sdr	Se recibe el recurso en tiempo y forma y las y los dueños y poseedores de terrenos forestales y preferentemente forestales e industriales participan activamente.	
				EFICIENCIA	KMRMCFR = KMRMCFR-Kilometros de Rehabilitación y Mantenimiento de Caminos Forestales Realizados	KILOMETROS DE REHABILITACION Y MANTENIMIENTO DE CAMINOS FORESTALES	1,200	0							
				ANUAL	KMRMCFP = KMRMCFR-Kilometros de Rehabilitación y Mantenimiento de Caminos Forestales Programados	KILOMETROS DE REHABILITACION Y MANTENIMIENTO	1,200	1,200							



GOBIERNO DEL ESTADO DE CHIHUAHUA  
SEGUIMIENTO A LA MATRIZ DE INDICADORES  
del Mes de Diciembre del 2017

Hoja No. 9 de 12  
Fecha de Impresión 15/02/2018  
PBRREP367

148-SECRETARIA DE DESARROLLO RURAL

1401100/E20103 - FOMENTO FORESTAL / SILVICULTURA

Referencia	Resumen Narrativo	Datos del Indicador					Avance de la Meta del Indicador					Medios de Verificación	Supuestos	
		Nombre del Indicador / Descripción del Indicador	Método de Cálculo	Tipo / Dimensión / Frecuencia	Fórmula / Variables de la Fórmula	Unidad de Medida	Meta Reprogramada	Valor Logrado del Mes	%	Justificaciones Mensuales	Valor Logrado Acumulado			%
Actividad C0403	Apoyos para el desarrollo de las cadenas productivas forestales otorgados.	-Porcentaje de apoyos para el desarrollo de las cadenas productivas forestales -Mide el Porcentaje de apoyos para el desarrollo de las cadenas productivas forestales en relación a los programados	PORCENTUAL	GESTION	(ADCP/VA/DCPP)*100	APOYO	6	100	0	NO SE CONTO CON RECURSO SE GESTIONO EL RECURSO, NO OBSTANTE NO FUE POSIBLE SU APROBACION, POR LO QUE NO SE ESTUVO EN POSIBILIDAD DE OPERAR EL PROGRAMA	0	0	http://www.chihuahua.gob.mx/sdr	Se recibe el recurso en tiempo y forma y las y los dueños y poseedores de terrenos forestales y preferentemente forestales e industriales participan activamente.
					ADCPR = Apoyos para el Desarrollo de Cadenas Productivas Realizados									
Actividad C0501	Revisión en casetas de inspección, para verificar la legal procedencia de las materias primas y productos forestales.	-Porcentaje de inspecciones en casetas forestales -Mide el porcentaje de inspecciones en casetas forestales realizadas en relación a las programadas.	PORCENTUAL	GESTION	(ICR/ICP)*100	INSPECCIONES AL TRANSPORTE	100.000	100	34	: DEBIDO DEL INCREMENTO EN LA PROBLEMÁTICA DE TALA ILEGAL EN ALGUNAS ZONAS FORESTALES DE NUESTRO ESTADO FUE NECESARIO UNA MAYOR ACTUACION RELACIONADA CON LAS INSPECCIONES A PREDIOS Y A CENTROS DE ALMACENAMIENTO Y TRANSFORMACION, DERIVADO DE LA IMPLEMENTACION DE LA ENAFROS RESULTANDO EN MAYOR APROVECHAMIENTO DEL RECURSO FORESTAL SE INCREMENTO EL NUMERO DE REVISIONES AL TRANSPORTE EN PUNTOS DE INSPECCION (CASSETAS) DE LOS PRODUCTOS Y MATERIAS PRIMAS FORESTALES.	144,540	145	http://www.chihuahua.gob.mx/sdr	La participación de los integrantes del sector forestal y las condiciones de seguridad son optimas para facilitar las actividades de inspección y vigilancia forestal.
					ICR = INSPECCIONES EN CASSETAS FORESTALES REALIZADOS									
					ICP = INSPECCIONES EN CASSETAS FORESTALES PROGRAMADAS	INSPECCIONES AL TRANSPORTE	100,000			: DEBIDO DEL INCREMENTO EN LA PROBLEMÁTICA DE TALA ILEGAL EN ALGUNAS ZONAS FORESTALES DE NUESTRO ESTADO FUE NECESARIO UNA MAYOR ACTUACION RELACIONADA CON LAS INSPECCIONES A PREDIOS Y A CENTROS DE ALMACENAMIENTO Y TRANSFORMACION, DERIVADO DE LA IMPLEMENTACION DE LA ENAFROS RESULTANDO EN MAYOR APROVECHAMIENTO DEL RECURSO FORESTAL SE INCREMENTO EL NUMERO DE REVISIONES AL TRANSPORTE EN PUNTOS DE INSPECCION (CASSETAS) DE LOS PRODUCTOS Y MATERIAS PRIMAS FORESTALES.	100,000			

GOBIERNO DEL ESTADO DE CHIHUAHUA  
SEGUIMIENTO A LA MATRIZ DE INDICADORES  
del Mes de Diciembre del 2017

Hoja No. 10 de 12  
Fecha de Impresión 15/02/2018  
PRB/REP/367

146-SECRETARIA DE DESARROLLO RURAL

1401100/E20103 - FOMENTO FORESTAL / SILVICULTURA

Referencia	Resumen Narrativo	Datos del Indicador					Avance de la Meta del Indicador					Medios de Verificación	Supuestos
		Nombre del Indicador / Descripción del Indicador	Método de Cálculo	Tipo / Dimensión / Frecuencia	Fórmula / Variables de la Fórmula	Unidad de Medida	Meta Reprogramada	Valor Logrado del Mes	%	Justificaciones Mensuales	Valor Logrado Acumulado		
Actividad C0902	Revisión en centros de almacenamiento, auditoría a predios para verificar la legal procedencia de las materias primas y productos forestales.	<p>Porcentaje de revisión en centros de almacenamiento y auditoría a predios</p> <p>Mide el porcentaje de revisiones en centros de almacenamiento y auditoría predios realizados en relación a los programados</p>	PORCENTUAL	GESTION EFICIENCIA ANUAL	<p><math>(RCAAPR/RCAAPP)*100</math></p> <p>RCAAPR = Revisiones en Centros de Almacenamiento y Auditoría a Predios Realizados</p> <p>RCAAPP = Revisiones en Centros de Almacenamiento y Auditoría a Predios Programados</p>	<p>REVISION A CENTROS DE ALMACENAMIENTO Y AUDITORIAS A PREDIOS FORESTALES</p> <p>REVISION A CENTROS DE ALMACENAMIENTO Y AUDITORIAS A PREDIOS FORESTALES</p>	<p>30</p> <p>30</p>	<p>8</p> <p>30</p>	<p>53</p> <p></p>	<p>DEBIDO DEL INCREMENTO EN LA PROBLEMÁTICA DE TALA ILEGAL EN ALGUNAS ZONAS FORESTALES DE NUESTRO ESTADO FUE NECESARIO UNA MAYOR ACTUACIÓN RELACIONADA CON LAS INSPECCIONES A PREDIOS Y A CENTROS DE ALMACENAMIENTO Y TRANSFORMACIÓN DERIVADO DE LA IMPLEMENTACIÓN DE LA ENAPROS RESULTANDO EN MAYOR APROVECHAMIENTO DEL RECURSO FORESTAL SE INCREMENTO EL NUMERO DE REVISIONES AL TRANSPORTE EN PUNTOS DE INSPECCION (CASITAS) DE LOS PRODUCTOS Y MATERIAS PRIMAS FORESTALES.</p> <p>DEBIDO DEL INCREMENTO EN LA PROBLEMÁTICA DE TALA ILEGAL EN ALGUNAS ZONAS FORESTALES DE NUESTRO ESTADO FUE NECESARIO UNA MAYOR ACTUACIÓN RELACIONADA CON LAS INSPECCIONES A PREDIOS Y A CENTROS DE ALMACENAMIENTO Y TRANSFORMACIÓN DERIVADO DE LA IMPLEMENTACIÓN DE LA ENAPROS RESULTANDO EN MAYOR APROVECHAMIENTO DEL RECURSO FORESTAL SE INCREMENTO EL NUMERO DE REVISIONES AL TRANSPORTE EN PUNTOS DE INSPECCION (CASITAS) DE LOS PRODUCTOS Y MATERIAS PRIMAS FORESTALES.</p>	<p>57</p> <p>30</p>	<p>190</p> <p></p>	<p><a href="http://www.chihuahua.gob.mx/sdr">http://www.chihuahua.gob.mx/sdr</a></p> <p>La coordinación interinstitucional, de los integrantes del sector forestal y las condiciones de seguridad son óptimas para facilitar las actividades de inspección y vigilancia forestal.</p>



GOBIERNO DEL ESTADO DE CHIHUAHUA  
SEGUIMIENTO A LA MATRIZ DE INDICADORES  
del Mes de Diciembre del 2017

Hoja No. 11 de 12  
Fecha de Impresión 15/02/2018  
PRBRREP367

148-SECRETARÍA DE DESARROLLO RURAL

1401100/E20103 - FOMENTO FORESTAL / SILVICULTURA

Justificación de Diferencia de Avance con Respecto a las Metas Programadas

C0101: NO SE CONTÓ CON RECURSO; C0102: LA IMPARTICIÓN DE CURSOS DE CULTURA FORESTAL SE REDUJO YA QUE EL PERSONAL A SIGNADO SE ENCONTRABA COMBATIENDO LA FUERTE TEMPORADA DE INCENDIOS, AUNADO A LA DISPONIBILIDAD DE TIEMPOS EN CENTROS ESCOLARES POR PARTE DE LA SECRETARÍA DE EDUCACIÓN; C0103: SE ATENDIERON REUNIONES INTERINSTITUCIONALES, DONDE SOMOS CONVOCADOS E INVITADOS PARA PARTICIPAR EN TEMAS DE INTERÉS DE LAS DIFERENTES INSTITUCIONES; C0201: SE COMBATIERON 808 INCENDIOS, AFECTANDO 87,229.48 HA. DE VARIOS MUNICIPIOS QUE SE CALCULAN CON UN ESTIMADO DE LOS BENEFICIARIOS, SE COMPLEMENTARON TRES BRIGADAS DE ORGANIZACIONES DE PRODUCTORES FORESTALES DE BALLEZA, CASAS GRANDES Y UMAPOR ZONA NORTE CENTRO; C0202: NO SE CONTÓ CON RECURSO; C0203: DENTRO DEL LOS PROGRAMAS DE PROTECCIÓN, CONSERVACIÓN Y RESTAURACIÓN FORESTAL, AUN Y CUANDO NO SE CONTÓ CON RECURSO, SE ENTREGARON 22,613 ÁRBOLES PARA REFORESTACIÓN URBANA CON EXISTENCIAS DEL VIVERO, EN SERVICIOS AMBIENTALES SE TERMINA EL CONVENIO 2013, SE PRGÓ \$ 1,682,962.02 EN OCHO EJIDOS PROVEEDORES EN UNA SUPERFICIE DE 8,120.22 HA.S. EN LOS MUNICIPIOS DE CUAUHTEMOC Y CARICHÍ, EL PROGRAMA DE SANIDAD FORESTAL SE ACTIVA A TRAVÉS DE CONTINGENCIAS, CONTINUAMENTE SE ESTÁN REALIZANDO VERIFICACIONES Y MONITOREOS; C03: NO SE CONTÓ CON RECURSO; C04: NO SE CONTÓ CON RECURSO; C05: DEBIDO DEL INCREMENTO EN LA FISCALIZACIÓN DE TALA ILEGAL EN ALGUNAS ZONAS FORESTALES DE NUESTRO ESTADO FUE NECESARIO UNA MAYOR ACTUACIÓN RELACIONADA CON LAS INSPECCIONES A PREDIOS Y A CENTROS DE ALMACENAMIENTO Y TRANSFORMACIÓN DERIVADO DE LA IMPLEMENTACIÓN DE LA ENAFROS RESULTANDO EN MAYOR APROVECHAMIENTO DEL RECURSO FORESTAL, SE INCREMENTÓ EL NÚMERO DE REVISIONES AL TRANSPORTE EN PUNTOS DE INSPECCIÓN (CASETAS) DE LOS PRODUCTOS Y MATERIAS PRIMAS FORESTALES, SE GESTIONÓ EL RECURSO, NO OBSTANTE NO FUE POSIBLE SU APROBACIÓN, POR LO QUE NO SE ESTUVO EN POSIBILIDAD DE OPERAR EL PROGRAMA.

Nota.- Información Financiera no definitiva, aún no se refleja el cierre mensual correspondiente a Diciembre del 2017

Responsable de Programa

Ing. Refugio Luna García  
Director de Desarrollo Forestal


GOBIERNO DEL ESTADO DE CHIHUAHUA  
SEGUIMIENTO A LA MATRIZ DE INDICADORES  
del Mes de Diciembre del 2017

Hoja No. 12 de 12  
Fecha de Impresión 15/02/2018  
PRBRREP367

148-SECRETARIA DE DESARROLLO RURAL

Titular de Dependencia

Ing. Rubén Chávez Villagón  
Secretario de Desarrollo Rural





**GOBIERNO DEL ESTADO DE CHIHUAHUA  
SEGUIMIENTO DE METAS DE INDICADORES  
Presentados al Honorable Congreso del Estado  
Mes de Diciembre del 2017**

Última Actualización 30/06/2017  
Hoja No. 1 de 3  
PRBRREP368

148-SECRETARIA DE DESARROLLO RURAL

1401100/E20103 - FOMENTO FORESTAL / SILVICULTURA

**DATOS DEL PROGRAMA**

**Definición del programa**

Fortalecer y apoyar el crecimiento del desarrollo forestal en el Estado, incluye acciones de supervisión y vigilancia forestal para reducir la superficie afectada por cambios no autorizados de uso de suelo y tala ilegal, logrando con ello la preservación de los ecosistemas forestales.

**Beneficiarios**

Población	Tipo	M	H	Total
OBJETIVO	LAS Y LOS DUEÑOS Y POSEEDORES DE TERRENOS FORESTALES Y PREFERENTEMENTE FORESTALES	43,124	210,098	253,222
Recursos del Programa				
Presupuesto Autorizado	Presupuesto Modificado	Gasto	Variación Presup. Modificado vs Gasto	
7,192,074	8,672,236	7,675,771	996,465	

**ALINEACIÓN**

Periodo 2010-2016

**Alineación al Plan Nacional de Desarrollo**

<b>Eje</b>	N4	México Próspero
<b>Tema</b>	04	Desarrollo Sustentable
<b>Subtema</b>	00	Desarrollo Sustentable
<b>Objetivo</b>	001	Impulsar y orientar un crecimiento verde incluyente y facilitador que preserve nuestro patrimonio natural al mismo tiempo que genere riqueza, competitividad y empleo.
<b>Estrategia</b>	004	Proteger el patrimonio natural.
<b>Línea de Acción</b>	001	Promover la generación de recursos y beneficios a través de la conservación, restauración y aprovechamiento del patrimonio natural, con instrumentos económicos, financieros y de política pública innovadores.

**Alineación al Plan Estatal de Desarrollo**

<b>Eje</b>	E2	Economía, Innovación, Desarrollo Sustentable y Equilibrio Regional
<b>Tema</b>	--	
<b>Subtema</b>	--	
<b>Objetivo</b>	010	
<b>Estrategia</b>	201	Impulsar la reconversión productiva sustentable agropecuaria y forestal, así como el uso eficiente de los recursos naturales en beneficio de las y los productores adaptada a las características de las distintas regiones.
<b>Línea de Acción</b>		



**GOBIERNO DEL ESTADO DE CHIHUAHUA  
SEGUIMIENTO DE METAS DE INDICADORES  
Presentados al Honorable Congreso del Estado  
Mes de Diciembre del 2017**

Última Actualización 30/06/2017  
Hoja No. 2 de 3  
PRBRREP368

148-SECRETARIA DE DESARROLLO RURAL

1401100/E20103 - FOMENTO FORESTAL / SILVICULTURA

**DATOS DEL PROGRAMA**

Definición del programa	Beneficiarios				
	Población	Tipo	M	H	Total
Fortalecer y apoyar el crecimiento del desarrollo forestal en el Estado, incluye acciones de supervisión y vigilancia forestal para reducir la superficie afectada por cambios no autorizados de uso de suelo y tala ilegal, logrando con ello la preservación de los ecosistemas forestales.	OBJETIVO	LAS Y LOS DUEÑOS Y POSEEDORES DE TERRENOS FORESTALES Y PREFERENTEMENTE FORESTALES	43,124	210,098	253,222
	<b>Recursos del Programa</b>				
	Presupuesto Autorizado	Presupuesto Modificado	Gasto	Variación Presup. Modificado vs Gasto	
	7,192,074	8,672,236	7,675,771	996,465	

**DATOS DEL INDICADOR**

Nivel	Resumen Narrativo
COMPONENTE	Servicios de inspección y vigilancia forestal realizados.

Nombre del Indicador	Descripción del Indicador	Fórmula	Descripción de la Fórmula	Unidad de Medida	Tipo	Dimensión	Frecuencia
Porcentaje de servicios de inspección y vigilancia forestales	Mide el porcentaje de inspecciones forestales realizadas con relación a las programadas	$(IFR/IFP)*100$	IFR=Inspecciones forestales realizadas IFP=Inspecciones forestales programadas	Porcentual	GESTION	EFICACIA	ANUAL

**Línea Base y Meta del Indicador**

Frecuencia	Descripción de las Variables	Unidad de Medida	Valor Inicial	Valor Programado	Línea Base	Meta
ANUAL	IFR - Inspecciones forestales realizadas	INSPECCIONES AL TRANSPORTE CENTROS DE ALMACENAMIENTO Y AUDITORIAS A PREVIOS FORESTALES	100,030.00	100,030.00	100.00	100.00
	IFP - Inspecciones forestales programadas	INSPECCIONES AL TRANSPORTE CENTROS DE ALMACENAMIENTO Y AUDITORIAS A PREVIOS FORESTALES	100,030.00	100,030.00		

**SEGUIMIENTO AL INDICADOR**

Mes	Descripción de las Variables	Valor Mensual	Resultado de la Meta	
			Trimestre Vigente	Acumulado
Diciembre	IFR-Inspecciones forestales realizadas	10,731.00	34.46	144.55
	IFP-Inspecciones forestales programadas	100,030.00		

**Justificaciones Mensuales**

: DEBIDO DEL INCREMENTO EN LA PROBLEMÁTICA DE TALA ILEGAL EN ALGUNAS ZONAS FORESTALES DE NUESTRO ESTADO FUE NECESARIO UNA MAYOR ACTUACIÓN RELACIONADA CON LAS INSPECCIONES A PREDIOS Y A CENTROS DE ALMACENAMIENTO Y TRANSFORMACIÓN. DERIVADO DE LA IMPLEMENTACIÓN DE LA ENAIPROS RESULTANDO EN MAYOR APROVECHAMIENTO DEL RECURSO FORESTAL SE INCREMENTÓ EL NÚMERO DE REVISIONES AL TRANSPORTE EN PUNTOS DE INSPECCIÓN (CAJETAS) DE LOS PRODUCTOS Y MATERIAS PRIMAS FORESTALES.



**GOBIERNO DEL ESTADO DE CHIHUAHUA  
SEGUIMIENTO DE METAS DE INDICADORES  
Presentados al Honorable Congreso del Estado  
Mes de Diciembre del 2017**

Última Actualización 30/06/2017  
Hoja No. 3 de 3  
PRBRREP368

148-SECRETARIA DE DESARROLLO RURAL


1401100/E20103 - FOMENTO FORESTAL / SILVICULTURA

**DATOS DEL PROGRAMA**


Definición del programa	Beneficiarios				
	Población	Tipo	M	H	Total
Fortalecer y apoyar el crecimiento del desarrollo forestal en el Estado, incluye acciones de supervisión y vigilancia forestal para reducir la superficie afectada por cambios no autorizados de uso de suelo y tala ilegal, logrando con ello la preservación de los ecosistemas forestales.	OBJETIVO	LAS Y LOS DUEÑOS Y POSEEDORES DE TERRENOS FORESTALES Y PREFERENTEMENTE FORESTALES	43,124	210,098	253,222
	Recursos del Programa				
	Presupuesto Autorizado	Presupuesto Modificado	Gasto	Variación Presup. Modificado vs Gasto	
	7,192,074	8,672,236	7,675,771	996,465	

Nota.- Información Financiera no definitiva, aún no se refleja el cierre mensual correspondiente al último mes del trimestre Octubre-Diciembre 2017

Responsable del Programa

  
Ing. Refugio Luna García  
Director de Desarrollo Forestal

Titular de Dependencia

  
Ing. Rubén Chávez Villagrán  
Secretario de Desarrollo Rural



**GOBIERNO DEL ESTADO DE CHIHUAHUA**  
**RECURSOS DESTINADOS PARA LA IGUALDAD DE MUJERES Y HOMBRES**  
**Seguimiento de Acciones al Mes de Diciembre del 2017**

15/02/2018  
 Hoja No. 1 de 3  
 PRBRREP356

**148 - SECRETARIA DE DESARROLLO RURAL**

**1401100 / E20103 FOMENTO FORESTAL / SILVICULTURA**

Definición del Programa	Beneficiarios / Población Objetivo				
	Población	Tipo	M	H	Total
Fortalecer y apoyar el crecimiento del desarrollo forestal en el Estado, incluye acciones de supervisión y vigilancia forestal para reducir la superficie afectada por cambios no autorizados de uso de suelo y tala ilegal, logrando con ello la preservación de los ecosistemas forestales.	OBJETIVO	LAS Y LOS DUEÑOS Y POSEEDORES DE TERRENOS FORESTALE	43,124	210,098	253,222
	Recursos Destinados para la Igualdad de Mujeres y Hombres				
	Presupuesto Autorizado	Ejercido Acumulado	Variación Anual		
	35,000	49,907	-14,907		

**ALINEACIÓN**

**Alineación al Plan Nacional de Desarrollo** Periodo 2013-2018

Eje	N4	México Próspero
Tema	04	Desarrollo Sustentable
Subtema	00	Desarrollo Sustentable
Objetivo	001	Impulsar y orientar un crecimiento verde incluyente y facilitador que preserve nuestro patrimonio natural al mismo tiempo que genere riqueza, competitividad y empleo.
Estrategia	004	Proteger el patrimonio natural.
Línea de Acción	001	Promover la generación de recursos y beneficios a través de la conservación, restauración y aprovechamiento del patrimonio natural, con instrumentos económicos, financieros y de política pública innovadores.

**Alineación al Plan Estatal de Desarrollo** Periodo 2017-2021

Eje	E2	Economía, Innovación, Desarrollo Sustentable y Equilibrio Regional
Tema	-	
Subtema	-	
Objetivo	01	Fortalecer la organización y el desarrollo de las capacidades de los sectores productivos del estado para promover un crecimiento sustentable con mejores ingresos para las y los chihuahuenses.
Estrategia	02	Incrementar la competitividad, productividad y rentabilidad del sector primario y de las empresas agroindustriales en el estado, fomentando respeto hacia la biodiversidad y el uso sustentable de los recursos.
Línea de Acción	02	Impulsar la reconversión productiva sustentable agropecuaria y forestal, así como el uso eficiente de los recursos naturales en beneficio de las y los productores adaptada a las características de las distintas regiones.

Descripción	Justificación del Mes	Recursos 2017		Avance de la Meta	
		Destinados	Ejercidos	Mensual	Acumulada

Coordinar en las zonas de interés de Gobierno del Estado, 20 Pláticas y Talleres de Capacitación, en prevención de incendios forestales, servicios ambientales (que brindan los bosques), conservación de suelos, cambio climático, reforestación, dirigidos a profesoras y	EN ESTE PERIODO NO HAY ACTIVIDADES QUE REPORTAR	25,000	0	0	100
---	---	--------	---	---	-----



**GOBIERNO DEL ESTADO DE CHIHUAHUA**  
**RECURSOS DESTINADOS PARA LA IGUALDAD DE MUJERES Y HOMBRES**  
**Seguimiento de Acciones al Mes de Diciembre del 2017**

15/02/2018  
 Hoja No. 2 de 3  
 PRBRREP356

148 - SECRETARIA DE DESARROLLO RURAL					
1401100 / E20103 FOMENTO FORESTAL / SILVICULTURA					
Descripción	Justificación del Mes	Recursos 2017		Avance de la Meta	
		Destinados	Ejercidos	Mensual	Acumulada

profesores del sistema educativo estatal (SEP), tomando en consideración la equidad de género, que dentro de la educación guarda una proporción de mayor presencia femenina. Estas actividades se realizarán en coordinación con el sistema educativo, pretendiendo iniciar a partir de Enero del 2017. Cabe hacer mención, que estas acciones dependen de la aprobación de recursos económicos para la aplicación del Programa de Capacitación, Educación y Cultura Forestal.

Coordinar el diseño y elaboración de material didáctico y divulgativo para mujeres y hombres, relacionados con el cuidado del medio ambiente, especialmente con el uso del agua y el aprovechamiento sustentable de los recursos naturales; el referido material tanto impreso como en otros formatos, para emplearse en medios masivos de comunicación. (Lo anterior, podrá realizarse siempre y cuando existan recursos económicos suficientes para el Programa de Capacitación, Educación y Cultura Forestal).

SE SOLICITO A TALLERES GRAFICOS SOLICITUD 559/2017 LA ELABORACIÓN DE 12,000 FOLLETOS SOBRE EL CUIDADO DEL MEDIO AMBIENTE (10,000 PREVENCIÓN Y COMBATE DE INCENDIOS Y 2,000 REFORESTACION)

	10,000	4,907	49.07	249.07
--	--------	-------	-------	--------

Responsable de Programa



Ing. Refugio Luna García  
 Director de Desarrollo Forestal





**GOBIERNO DEL ESTADO DE CHIHUAHUA**  
**RECURSOS DESTINADOS PARA LA IGUALDAD DE MUJERES Y HOMBRES**  
**Seguimiento de Acciones al Mes de Diciembre del 2017**

Titular de Dependencia

---

Ing. Rubén Chávez Villagrán  
Secretario de Desarrollo Rural

