

GOBIERNO DEL ESTADO DE CHIHUAHUA  
 SEGUIMIENTO A LAS METAS DEL PROGRAMA OPERATIVO ANUAL  
 Mes de Noviembre del 2017

Hoja No. 1 de 5  
 Fecha Impresión 18/01/2018  
 PRBRREP965

148-SECRETARIA DE DESARROLLO RURAL	
1121500 / E20191 MECANIZACION DEL CAMPO / AGRICULTURA	

Definición del Programa	Beneficiarios				
	Población	Tipo	Mujeres	Hombres	Total
Proveer a los productores del campo en el Estado de infraestructura con maquinaria especializada para la preparación de tierras de cultivo de temporal, de riego, perforación de pozos y rehabilitación de caminos rurales; en aportaciones conjuntas del Estado y el beneficiario, para incrementar el desarrollo rural y la mecanización del campo chihuahuense.	OBJETIVO	LAS Y LOS PRODUCTORES DEL CAMPO	181,385	174,272	355,657
	REFERENCIA	POBLACION DEL ESTADO	1,804,299	1,752,275	3,556,574
	POSTERGA DA	POBLACION MARGINA DA	90,693	87,136	177,829
	POTENCIAL	POBLACION RURAL	272,078	261,408	533,486
<b>Recursos del Programa</b>					
	Presupuesto Autorizado	Presupuesto Modificado	Gasto	Variación Presup. Modificado vs Gasto	
	67,278,546	69,742,660	57,676,796	12,065,864	

**ALINEACIÓN**

<b>Alineación al Plan Nacional de Desarrollo</b>		Periodo: 2013-2018
Eje	N4 México Próspero	
Tema	04 Desarrollo Sustentable	
Subtema	00 Desarrollo Sustentable	
Objetivo	001 Impulsar y orientar un crecimiento verde incluyente y facilitador que preserve nuestro patrimonio natural al mismo tiempo que genere riqueza, competitividad y empleo.	
Estrategia	002 Implementar un manejo sustentable del agua, haciendo posible que todos los mexicanos tengan acceso a ese recurso.	
Línea de Acción	008 Rehabilitar y ampliar la infraestructura hidroagrícola.	

<b>Alineación al Plan Estatal de Desarrollo</b>		Periodo: 2010-2016
Eje	E2 Economía, Innovación, Desarrollo Sustentable y Equilibrio Regional	
Tema	-	
Subtema	-	
Objetivo	02 Incrementar la competitividad y productividad de las empresas y del sector productivo en el estado mediante procesos de innovación e integración de tecnología avanzada.	
Estrategia	02 Fomentar la adopción de nuevas tecnologías.	
Línea de Acción	02 Implementar proyectos de inversión en infraestructura, maquinaria y equipo para las unidades de producción rural, con el objetivo de elevar la eficiencia productiva y facilitar la comercialización.	

FUENTES DE FINANCIAMIENTO		Origen	Porcentaje	Autorizado	Modificado	Gasto	Variación
Clave	Fuente	ESTATAL	100.00	67,278,546	69,742,660	57,676,796	12,065,864
110117	RECURSOS DEL ESTADO 2017						

GOBIERNO DEL ESTADO DE CHIHUAHUA  
SEGUIMIENTO A LAS METAS DEL PROGRAMA OPERATIVO ANUAL  
Mes de Noviembre del 2017

Hoja No 2 de 5  
Fecha Impresión 18/01/2018  
PRBRREP365

148-SECRETARIA DE DESARROLLO RURAL

1121500 / E20101 MECANIZACION DEL CAMPO / AGRICULTURA

FIN  
Contribuir a avanzar en la mecanización del campo mediante programas de apoyo para la realización de obras de infraestructura rural en el campo chihuahuense.

PROPÓSITO  
Las y los productores del campo chihuahuense mejoran su infraestructura y desarrollo rural.

Referencia	Resumen Narrativo	Presupuesto Autorizado	Presupuesto Modificado	Gasto Acumulado	Meta del Objetivo			Avance de la Meta del Objetivo				Meta de Beneficiarios				Avance de la Meta de Beneficiarios			
					Unidad de Medida	Valor Reprogramado	Clasificación	Valor Logrado del Mes	%	Justificaciones Mensuales	Valor Logrado Acumulado	%	Tipo	Valor Reprogramado	Valor Logrado del Mes	%	Justificaciones Mensuales	Valor Logrado Acumulado	%
C01	Obras de mejoramiento de la infraestructura del campo realizadas	49,382,792	50,283,693	44,348,351	OBRAS	269.00	ACUMULADO	58	43%	Las obras correspondientes a este componente se basan en cuanto a la demanda que existe por parte de los productores para la realización de las mismas, por lo que puede llegar a ser muy variable debido a la cantidad de productores y la cantidad de obras de cada uno.	891	331%	PRODUCTORES DEL CAMPO	1,440	290	20%	Los beneficiarios en este apartado se calculan en base a un promedio estimado de 5 personas por familia que se ven beneficiadas, o en el caso de las Presidencias Municipales se toma en cuenta el 15% de la población total en donde se realizan las obras contratadas. En este caso los beneficiarios directos corresponden a 98 productores y productoras.	2,658	188%
C0101	Preparación de tierras agrícolas para cultivo	16,834,896	14,841,422	12,619,790	HECTAREA	10,845.00	ACUMULADO	339	7%	Se está avanzando en la meta conforme se tenía planeado; a pesar de que la actividad depende de las condiciones climáticas y preparar las tierras, así como de los ciclos agrícolas por lo que la demanda puede variar mucho. Se ha contado con interés y contrataciones por parte de los productores. Esta es una actividad de las de mayor demanda, y los meses de julio y agosto disminuye debido a la temporada de lluvia, que las obras de preparación de tierras agrícolas es por temporada.	6,139	75%	PRODUCTORES DEL CAMPO	1,110	160	14%	Es importante mencionar que en esta actividad lo beneficiarios están calculados en base a un promedio estimado de 5 personas por familia de las y los que contratan las obras, en el caso de ser una persona moral o un ayuntamiento se toma en cuenta el 15% de la población del municipio en el que se realiza la obra. Los beneficiarios de esta actividad disminuyen debido a la escasa demanda que hubo para las obras debido a que los ciclos agrícolas concluyeron.	2,313	208%
C0102	Construcción de obras de infraestructura del campo	32,547,897	35,442,271	31,728,561	HORA MAQUINA	10,480.00	ACUMULADO	3,111	78%	En esta actividad se ha superado la meta considerablemente en base al programado debido a que la demanda por parte de los productores ha sido mayor, coadyuvando con esto a la recaudación del ingreso e incrementado la competitividad de los productores del campo, ya que se está dando la mayor atención posible en todos los Municipios del Estado y así continuara hasta el cierre del ejercicio.	36,192	345%	PRODUCTORES DEL CAMPO	330	130	39%	Es importante mencionar que en esta actividad lo beneficiarios están calculados en base a un promedio estimado de 5 personas por familia de las y los que contratan las obras, en el caso de ser una persona moral o un ayuntamiento se toma en cuenta el 15% de la población del municipio en el que se realiza la obra. Los beneficiarios se han ido acumulando conforme a la meta.	2,136	647%
C02	Obras de captación de aguas subterráneas realizadas	9,297,126	8,688,115	5,411,992	OBRAS	33.00	ACUMULADO	1	15%	Las obras correspondientes a este componente se basan en cuanto a la demanda que existe por parte de los productores para la realización de las mismas, por lo que puede llegar a ser muy variable debido a la cantidad de productores y la cantidad de obras de cada uno.	35	106%	PRODUCTORES DEL CAMPO	330	52,417	15,884%	Los beneficiarios en este apartado se calculan en base a un promedio estimado de 5 personas por familia que se ven beneficiadas, en el caso de JMÁS se toma en cuenta el 15% de la población total en donde se realizan las obras contratadas. En este caso los beneficiarios directos	175,711	53,246%

GOBIERNO DEL ESTADO DE CHIHUAHUA  
SEGUIMIENTO A LAS METAS DEL PROGRAMA OPERATIVO ANUAL  
Mes de Noviembre del 2017

148-SECRETARIA DE DESARROLLO RURAL

1121500 / E20101 MECANIZACION DEL CAMPO / AGRICULTURA

Referencia	Resumen Narrativo	Presupuesto Autorizado	Presupuesto Modificado	Gasto Acumulado	Meta del Objetivo			Avance de la Meta del Objetivo											
					Unidad de Medida	Valor Reprogramado	Clasificación	Valor Logrado del Mes	%	Justificaciones Mensuales	Valor Logrado Acumulado	%	Valor Reprogramado	Valor Logrado del Mes	%	Justificaciones Mensuales	Valor Logrado Acumulado	%	
C02	Obras de captación de aguas subterráneas realizadas	9,297,126	8,688,115	5,411,592	OBRAS	33.00	ACUMULADO	1	15%	Las obras correspondientes a este componente se basan en cuanto a la demanda que existe por parte de los productores para la realización de las mismas, por lo que puede llegar a ser muy variable debido a la cantidad de productores y la cantidad de obras de cada uno.	35	106%	PRODUCTORES DEL CAMPO	330	52,417	15,894%	Los beneficiarios en este apartado se calculan en base a un promedio estimado de 5 personas por familia que se ven beneficiadas, en el caso de JMÁS se toma en cuenta el 15% de la población total en donde se realizan las obras contratadas. En este caso los beneficiarios directos corresponden a 1 productor o productora.	175,711	53,246%
C0201	Perforación de Pozos	7,964,066	7,605,177	4,722,427	POZO	12.00	ACUMULADO	1	33%		30	250%	PRODUCTORES DEL CAMPO	120	52,417	43,681%	Los beneficiarios en este apartado se calculan en base a un promedio estimado de 5 personas por familia que se ven beneficiadas, en el caso de JMÁS se toma en cuenta el 15% de la población total en donde se realizan las obras contratadas.	175,463	-----
C0202	Batoración de Aforos	1,333,060	1,082,938	689,165	AFOROS	21.00	ACUMULADO	0	5%	Aunado a que la perforación de pozos se encuentra en convenio con la JMÁS, se ha requerido obra por debajo de la meta programada	6	29%	PRODUCTORES DEL CAMPO	210	0	0%	Los beneficiarios en este apartado se calculan en base a un promedio estimado de 5 personas por familia que se ven beneficiadas, en el caso de JMÁS se toma en cuenta el 15% de la población total en donde se realizan las obras contratadas. En este caso no se han concluido aforos por lo que los beneficiarios directos es igual a 0.	248	118%
C03	Obras de mejoramiento de caminos de comunidades rurales realizadas	8,598,628	10,770,851	7,916,852	OBRAS	60.00	ACUMULADO	13	52%	Las obras correspondientes a este componente se basan en cuanto a la demanda que existe por parte de los productores para la realización de las mismas, por lo que puede llegar a ser muy variable debido a la cantidad de productores y la cantidad de obras de cada uno.	85	142%	PRODUCTORES DEL CAMPO	36,600	161,210	440%	Los beneficiarios en este apartado se calculan en base a un promedio estimado de 5 personas por familia que se ven beneficiadas, o en el caso de las Presidencias Municipales se toma en cuenta el 15% de la población total en donde se realizan las obras contratadas. En este caso los beneficiarios directos corresponden a 13 productores y productoras y/o Ayuntamientos.	871,762	2,656%
C0301	Rehabilitación de caminos rurales de terracería	7,559,316	9,891,216	7,065,287	KILOMETRO	3,980.00	ACUMULADO	1,761	107%	El avance de la meta se ha superado considerablemente en base a lo programado, debido a que se han llevado a cabo convenios de colaboración con las Presidencias Municipales del Estado de Chihuahua en donde se solicita el apoyo de la maquinaria y el personal necesarios para la	20,179	507%	PRODUCTORES DEL CAMPO	36,540	161,210	441%	Los beneficiarios en esta actividad se calculan en base a un promedio estimado de 5 personas por familia que se ven beneficiadas, o en el caso de las Presidencias Municipales se toma en cuenta el 15% de la población total de donde se realizan las obras contratadas.	1,122,564	3,072%

*[Handwritten signature]*

*[Handwritten signature]*

*[Handwritten signature]*

*[Handwritten signature]*

GOBIERNO DEL ESTADO DE CHIHUAHUA  
SEGUIMIENTO A LAS METAS DEL PROGRAMA OPERATIVO ANUAL  
Mes de Noviembre del 2017

Hoja No 4 de 5  
Fecha Impresión 18/01/2018  
PRBRREP065

148-SECRETARIA DE DESARROLLO RURAL


1121500 / E20101 MECANIZACION DEL CAMPO / AGRICULTURA

Referencia	Resumen Narrativo	Presupuesto Autorizado	Presupuesto Modificado	Gasto Acumulado	Meta del Objetivo			Avance de la Meta del Objetivo											
					Unidad de Medida	Valor Reprogramado	Clasificación	Valor Logrado del Mes	%	Justificaciones Mensuales	Valor Logrado Acumulado	%	Valor Reprogramado	Valor Logrado del Mes	%	Justificaciones Mensuales	Valor Logrado Acumulado	%	
C03	Obras de mejoramiento de caminos de comunidades rurales realizadas	8,596,628	10,770,851	7,916,852	OBRAS	60.00	ACUMULADO	13	52%	Las obras correspondientes a este componente se basan en cuanto a la demanda que existe por parte de los productores para la realización de las mismas, por lo que puede llegar a ser muy variable debido a la cantidad de productores y la cantidad de obras de cada uno.	85	142%	PRODUCTORES DEL CAMPO	36,600	161,210	440%	Los beneficiarios en este apartado se calculan en base a un promedio estimado de 5 personas por familia que se ven beneficiadas, o en el caso de las Presidencias Municipales se toma en cuenta el 15% de la población total en donde se realizan las obras contratadas. En este caso los beneficiarios directos corresponden a 13 productores y productoras y/o Ayuntamientos.	971,762	2,655%
C0302	Elaboración de contratos de obra con las presidencias municipales	1,039,312	879,635	851,566	CONTRATOS	60.00	ACUMULADO	11	37%	realización de obras de rehabilitación de caminos rurales, para contar con caminos de mejor acceso para las comunidades rurales. Se han llevado a cabo convenios de colaboración con las Presidencias Municipales del Estado de Chihuahua en donde se solicita el apoyo de la maquinaria y el personal necesarios para la realización de obras de rehabilitación de caminos rurales, para contar con caminos de mejor acceso para las comunidades rurales.	73	122%	PRODUCTORES DEL CAMPO	60	11	18%	Los beneficiarios en esta actividad son las Presidencias y/o Ayuntamientos con los que se firman los convenios para la realización de obras.	73	122%
Total		67,278,546	69,742,660	57,676,796															

Justificación de Diferencia de Avance con Respecto a las Metas Programadas

- CD101 Se está avanzando en la meta conforme se tenía planeado, a pesar de que la actividad depende de las condiciones climáticas (preparar las tierras, así como de los ciclos agrícolas por lo que la demanda puede variar mucho. Se ha contado con interés y contrataciones por parte de los productores.
- CD102 La meta se ha superado en gran cantidad ya que la demanda de los productores se ha incrementado, coadyuvando con esto a la recaudación del ingreso e incrementado la competitividad de los productores del campo.
- CD201 Se realizó un convenio de colaboración con la JMAS de Chih. donde se solicita el apoyo de la maquinaria y el personal necesarios para el abastecimiento del vital líquido en distintas localidades del Estado. Cabe hacer mención que a pesar de que las obras antes mencionadas no recaudaron los ingresos correspondientes al pago del productor mediante contrato de prestación de servicios; el Departamento está comprometido a tener la maquinaria en óptimas condiciones por lo que los gastos realizados son para llevar a cabo las tareas encomendadas.
- CD202 Aunado a que la perforación de pozos se encuentra en convenio con la JMAS, son mínimas las obras de aforo que se realizan.
- CD301 El avance de la meta se ha superado considerablemente en base a lo programado esto debido a que se han llevado a cabo convenios de colaboración con las Presidencias Municipales del Estado de Chihuahua en donde se solicita el apoyo de la maquinaria y el personal necesarios para la realización de obras de rehabilitación de caminos rurales, para contar con caminos de mejor acceso para las comunidades rurales.

Responsable de Programa



C. Rolando Javier Sánchez Sianz  
Jefe del Departamento de Infraestructura Rural.



GOBIERNO DEL ESTADO DE CHIHUAHUA  
SEGUIMIENTO A LAS METAS DEL PROGRAMA OPERATIVO ANUAL  
Mes de Noviembre del 2017

Hoja No. 5 de 5  
Fecha Impresión 18/01/2018  
PRBRREP065

148-SECRETARIA DE DESARROLLO RURAL

Titular de Dependencia

Ing. Rubén Chávez Villagrán  
Secretario de Desarrollo Rural

*B*

*[Handwritten signature]*

*FCSS*

GOBIERNO DEL ESTADO DE CHIHUAHUA  
SEGUIMIENTO A LA MATRIZ DE INDICADORES  
del Mes de Noviembre del 2017

Hoja No. 1 de 7  
Fecha de Impresión 18/01/2018  
PRBRREP367

148-SECRETARIA DE DESARROLLO RURAL

1121500/E20101 - MECANIZACIÓN DEL CAMPO / AGRICULTURA

Definición del Programa	Beneficiarios				
	Población	Tipo	Mujeres	Hombres	Total
Proveer a los productores del campo en el Estado de infraestructura con maquinaria especializada para la preparación de tierras de cultivo de temporal, de riego, perforación de pozos y rehabilitación de caminos rurales, en aportaciones conjuntas del Estado y el beneficiario, para incrementar el desarrollo rural y la mecanización del campo chihuahuense.	OBJETIVO	LAS Y LOS PRODUCTORES DEL CAMPO	181,385	174,272	355,657
	REFERENCIA	POBLACION DEL ESTADO	1,804,299	1,752,275	3,556,574
	POSTERGADA	POBLACION MARGINA DA	90,693	87,136	177,829
	POTENCIAL	POBLACION RURAL	272,078	261,408	533,486
<b>Recursos del Programa</b>					
	Presupuesto Autorizado	Presupuesto Modificado	Gasto	Variación Presup. Modificado vs Gasto	
	67,278,546	69,742,660	57,676,796	12,065,864	

Alineaciones

Alineación al Plan Nacional de Desarrollo			Periodo
Eje	N4	México Próspero	2013-2018
Tema	04	Desarrollo Sustentable	
Subtema	00	Desarrollo Sustentable	
Objetivo	001	Impulsar y orientar un crecimiento verde incluyente y facilitador que preserve nuestro patrimonio natural al mismo tiempo que genere riqueza, competitividad y empleo.	
Estrategia	002	Implementar un manejo sustentable del agua, haciendo posible que todos los mexicanos tengan acceso a ese recurso.	
Línea de Acción	008	Rehabilitar y ampliar la infraestructura hidroagrícola.	
Alineación al Plan Estatal de Desarrollo			Periodo
Eje	E2	Economía, Innovación, Desarrollo Sustentable y Equilibrio Regional	2010-2016
Tema	-		
Subtema	-		
Objetivo	02	Incrementar la competitividad y productividad de las empresas y del sector productivo en el estado mediante procesos de innovación e integración de tecnología avanzada.	
Estrategia	02	Fomentar la adopción de nuevas tecnologías.	
Línea de Acción	02	Implementar proyectos de inversión en infraestructura, maquinaria y equipo para las unidades de producción rural, con el objetivo de elevar la eficiencia productiva y facilitar la comercialización.	

FUENTES DE FINANCIAMIENTO

Clave	Fuente	Origen	Porcentaje	Autorizado	Modificado	Gasto	Variación
110117	RECURSOS DEL ESTADO 2017	ESTATAL	100.00	67,278,546	69,742,660	57,676,796	12,065,864

GOBIERNO DEL ESTADO DE CHIHUAHUA  
SEGUIMIENTO A LA MATRIZ DE INDICADORES  
del Mes de Noviembre del 2017

Hoja No. 2 de 7  
Fecha de Impresión 18/01/2018  
PRBRREP367

148-SECRETARIA DE DESARROLLO RURAL

T121500/E20101 - MECANIZACION DEL CAMPO / AGRICULTURA

Referencia	Resumen Narrativo	Datos del Indicador					Meta Reprogramada	Avance de la Meta del Indicador					Medios de Verificación	Supuestos
		Nombre del Indicador / Descripción del Indicador	Método de Cálculo	Tipo / Dimensión / Frecuencia	Fórmula / Variables de la Fórmula	Unidad de Medida		Valor Logrado del Mes	%	Justificaciones Mensuales	Valor Logrado Acumulado	%		
FIN	Contribuir a avanzar en la mecanización del campo mediante programas de apoyo para la realización de obras de infraestructura rural en el campo chihuahuense.	-Porcentaje de apoyos a las y los productores agrícolas -Mide el porcentaje de apoyos a las y los productores agrícolas realizados respecto de los programados	VARIAION POR CENTUAL	ESTRATEGICO	(APAR/APAP)*100 APAR = Productores Apoyados	APOYOS		41				275	w w w .chihuahua gob mx / sdr	Se cuenta con la maquinaria y tecnología de punta, y en óptimas condiciones para la prestación del servicio.
PROPOSITO	Las y los productores del campo chihuahuense mejoran su infraestructura y desarrollo rural.	-Porcentaje de las y los productores agrícolas apoyados -Mide el porcentaje de las y los productores agrícolas apoyados respecto de los programados	PORCENTUAL	ESTRATEGICO	APAP = Productores Programados (PA/PP)*100 PA = Productores atendidos	APOYOS	100	42		368	368	279	w w w .chihuahua gob mx / sdr	Existe interés y necesidad por parte de los productores agropecuarios para la contratación de las obras.
Componente C01	Obras de mejoramiento de la infraestructura del campo realizadas	-Porcentaje de obras realizadas -Mide el porcentaje de obras de infraestructura del campo realizadas contra las programadas	PORCENTUAL	GESTION	PP = Productores programados (OMR/OMP)*100 OMR = Obras de maquinaria realizadas	PRODUCTOR	362	43		362	362	331	w w w .chihuahua gob mx / sdr	El productor participa activamente desde la solicitud hasta el pago de la obra
Componente C02	Obras de captación de aguas subterráneas realizadas	-Porcentaje de obras realizadas -Mide el porcentaje de obras de captación de agua realizadas contra las programadas	PORCENTUAL	GESTION	OMP = Obras de maquinaria programadas (OPR/OPP)*100 OPR = Obras de pozos realizadas	OBRAS	269	15		269	269	106	w w w .chihuahua gob mx / sdr	El productor participa activamente desde la solicitud hasta el pago de la obra
					OPP = Obras de pozos programadas	OBRAS	33			33	33			

GOBIERNO DEL ESTADO DE CHIHUAHUA  
SEGUIMIENTO A LA MATRIZ DE INDICADORES  
del Mes de Noviembre del 2017

Hoja No. 3 de 7  
Fecha de Impresión 18/01/2018  
PBRREP367

148-SECRETARIA DE DESARROLLO RURAL

1121600/E20101 - MECANIZACION DEL CAMPO / AGRICULTURA

Referencia	Resumen Narrativo	Datos del Indicador						Avance de la Meta del Indicador						Medios de Verificación	Supuestos														
		Nombre del Indicador / Descripción del Indicador	Método de Cálculo	Tipo / Dimensión / Frecuencia	Fórmula / Variables de la Fórmula	Unidad de Medida	Meta Reprogramada	Valor Logrado del Mes	%	Justificaciones Mensuales	Valor Logrado Acumulado	%																	
Componente C03	Obras de mejoramiento de caminos de comunidades rurales realizadas	-Porcentaje de obras realizadas -Mide el porcentaje de obras de mejoramiento de caminos realizadas contra las programadas	PORCENTUAL	GESTION	CALIDAD	ANUAL	$(OCR/OCP) \cdot 100$ OCR = Obras de caminos realizadas	OBRAS	60	100	13	52	Las obras correspondientes a este componente se basan en cuanto a la demanda que existe por parte de los productores para la realización de las mismas, por lo que puede llegar a ser muy variable debido a la cantidad de productores y la cantidad de obras de cada uno.	85	142	w w chihuahua gob.mx/ sdr	Los productores rurales y las presidencias municipales participan activamente desde la solicitud hasta el pago de la obra												
Actividad C0101	Preparación de tierras agrícolas para cultivo	-Porcentaje de hectáreas realizadas -Mide el porcentaje de hectáreas de labranza realizadas contra las programadas	PORCENTUAL	GESTION	EFICIENCIA	ANUAL	$(HLR/HLP) \cdot 100$ HLR = Hectáreas de labranza realizadas	OBRAS	60	100	60	7	Se está avanzando en la meta conforme se tenía planeado, a pesar de que la actividad depende de las condiciones climáticas (preparar las tierras, así como de los ciclos agrícolas por lo que la demanda puede variar mucho. Se ha contado con interés y contrataciones por parte de los productores. Esta es una actividad de las de mayor demanda, y los meses de julio y agosto disminuye debido a la temporada de lluvia, que las obras de preparación de tierras agrícolas es por temporada.	60	75	w w chihuahua gob.mx/ sdr	Existen cuestiones climáticas óptimas para la realización de las obras												
Actividad C0102	Construcción de obras de infraestructura del campo	-Porcentaje de horas máquina realizadas -Mide el porcentaje de las horas máquina de construcción de obras de infraestructura realizadas contra las programadas	PORCENTUAL	GESTION	EFICIENCIA	ANUAL	$(HMR/HMP) \cdot 100$ HLP = Hectáreas de labranza programadas HMR = Horas máquina realizadas	HECTAREA	10,845	100	10,845	78	En esta actividad se ha superado la meta considerablemente en base al programado debido a que la demanda por parte de los productores ha sido mayor, coadyuvando con esto a la recaudación del ingreso e incrementado la competitividad de los productores del campo, ya que se está dando la mayor atención posible en todos los Municipios del Estado y así continuara hasta el cierre del ejercicio.	10,845	345	w w chihuahua gob.mx/ sdr	Existen cuestiones climáticas óptimas para la realización de las obras												
							HMP = Horas máquina programadas	HORA MAQUINA	10,480		10,480			10,480															



GOBIERNO DEL ESTADO DE CHIHUAHUA  
SEGUIMIENTO A LA MATRIZ DE INDICADORES  
del Mes de Noviembre del 2017

Hoja No. 4 de 7  
Fecha de Impresión 18/01/2018  
PREPREP367

148-SECRETARIA DE DESARROLLO RURAL

1121500/E20101 - MECANIZACION DEL CAMPO / AGRICULTURA

Referencia	Resumen Narrativo	Datos del Indicador						Avance de la Meta del Indicador						Medios de Verificación	Supuestos
		Nombre del Indicador / Descripción del Indicador	Método de Cálculo	Tipo / Dimensión / Frecuencia	Fórmula / Variables de la Fórmula	Unidad de Medida	Meta Reprogramada	Valor Logrado del Mes	%	Justificaciones Mensuales	Valor Logrado Acumulado	%			
Actividad C0201	Perforación de Pozos	-Porcentaje de pozos construidos -Mde el porcentaje de pozos construidos contra los programados	PORCENTUAL	GESTION EFICIENCIA ANUAL	(PC/PP)*100 PC = Pozos construidos	POZO	12	100	33	En esta actividad se han llevado a cabo convenios de colaboración con los Municipios así como con la JMÁS para dar mayor atención a las necesidades del Estado en cuanto al vital líquido, es importante mencionar que en los convenios mencionados se pactó que los gastos en los que incurren las obras corren por cuenta de los Municipios y/o de la JMÁS, apoyando nosotros con la maquinaria y el personal para que dichas obras se lleven a cabo y beneficiar con esto a mas población, por lo que el presupuesto ejercido por parte del programa, se utiliza para tener la maquinaria en óptimas condiciones para laborar y llevar a cabo las tareas encomendadas.	30	250	w w chihuahua gob mx / sdr	Existe terreno óptimo para la construcción y perforación	
Actividad C0202	Elaboración de Aforos	-Porcentaje de aforos realizados -Mde el porcentaje de aforos realizados contra los programados	PORCENTUAL	GESTION EFICIENCIA ANUAL	PP = Pozos programados (AR/AP)*100 AR = Aforos realizados	POZO AFOROS	12	100	5	Aunado a que la perforación de pozos se encuentra en convenio con la JMÁS, se ha requerido obra por debajo de la meta programada.	12	29	w w chihuahua gob mx / sdr	Existe pozo construido en regla para la realización del aforo	
Actividad C0301	Rehabilitación de caminos rurales de terracería	-Porcentaje de kilómetros de caminos rurales de terracería rehabilitados -Mde el porcentaje de kilómetros de terracería de caminos rurales rehabilitados contra los programados	PORCENTUAL	GESTION EFICIENCIA ANUAL	AP = Aforos programados (KR/KP)*100 KR = Kilómetros realizados	AFOROS KILOMETRO	21	100	107	El avance de la meta se ha superado considerablemente en base a lo programado, debido a que se han llevado a cabo convenios de colaboración con las Presidencias Municipales del Estado de Chihuahua en donde se solicita el apoyo de la maquinaria y el personal necesarios para la realización de obras de rehabilitación de caminos rurales, para contar con caminos de mejor acceso para las comunidades rurales.	21	507	w w chihuahua gob mx / sdr	Existen cuestiones climáticas óptimas para la realización de las obras	
					KP = Kilómetros programados	KILOMETRO	3,980				3,980				

GOBIERNO DEL ESTADO DE CHIHUAHUA  
SEGUIMIENTO A LA MATRIZ DE INDICADORES  
del Mes de Noviembre del 2017

Hoja No. 5 de 7  
Fecha de Impresión 18/01/2018  
PRBRREF367

148-SECRETARIA DE DESARROLLO RURAL

1121500/E20101 - MECANIZACION DEL CAMPO / AGRICULTURA

Referencia	Resumen Narrativo	Datos del Indicador						Avance de la Meta del Indicador					Medios de Verificación	Supuestos
		Nombre del Indicador / Descripción del Indicador	Método de Cálculo	Tipo / Dimensión / Frecuencia	Fórmula / Variables de la Fórmula	Unidad de Medida	Meta Reprogramada	Valor Logrado del Mes	%	Justificaciones Mensuales	Valor Logrado Acumulado	%		
Actividad 00302	Elaboración de contratos de obra con las presidencias municipales	-Porcentaje de contratos de obra realizados -Mide el porcentaje de contratos de obra realizados con las presidencias municipales contra los programados	PORCENTUAL	GESTION	(CR/CP)*100 CR = Contratos realizados	CONTRATOS	60	100	37	Se han llevado a cabo convenios de colaboración con las Presidencias Municipales del Estado de Chihuahua en donde se solicita el apoyo de la maquinaria y el personal necesarios para la realización de obras de rehabilitación de caminos rurales, para contar con caminos de mejor acceso para las comunidades rurales.	73	122	www.chihuahua.gob.mx/sdr	Existe interés y necesidad por parte de las presidencias municipales para rehabilitar los caminos de terracería y sacar cosecha en sus comunidades rurales.
							ANUAL	CP = Contratos programados	CONTRATOS		60	60		

GOBIERNO DEL ESTADO DE CHIHUAHUA  
SEGUIMIENTO A LA MATRIZ DE INDICADORES  
del Mes de Noviembre del 2017

Hoja No. 6 de 7  
Fecha de Impresión 18/01/2018  
PRBRREP367

148-SECRETARÍA DE DESARROLLO RURAL

1121600/E20101 - MECANIZACIÓN DEL CAMPO / AGRICULTURA

Justificación de Diferencia de Avance con Respecto a las Metas Programadas

C0101 Se está avanzando en la meta conforme se tenía planeado; a pesar de que la actividad depende de las condiciones climáticas y preparar las tierras, así como de los ciclos agrícolas por lo que la demanda puede variar mucho. Se ha contado con interés y contrataciones por parte de los productores.

C0201 Se realizó un convenio de colaboración con la JMAS de Chh, en donde se solicita el apoyo de la maquinaria y el personal necesarios para el abastecimiento del vital líquido en distintas localidades del Estado. Cabe hacer mención que a pesar de que las obras antes mencionadas no recaudaron los ingresos correspondientes al pago del productor mediante contrato de prestación de servicios, el Departamento está comprometido a tener la maquinaria en óptimas condiciones por lo que los gastos realizados son para llevar a cabo las tareas encomendadas.

C0301 El avance de la meta se ha superado considerablemente en base a lo programado esto debido a que se han llevado a cabo convenios de colaboración con las Presidencias Municipales del Estado de Chihuahua en donde se solicita el apoyo de la maquinaria y el personal necesarios para la realización de obras de rehabilitación de caminos rurales, para contar con caminos de mejor acceso para las comunidades rurales.

Responsable de Programa

Rolando Javier Sánchez Sanz  
Jefe de Departamento de Infraestructura Rural

GOBIERNO DEL ESTADO DE CHIHUAHUA  
SEGUIMIENTO A LA MÁTRIZ DE INDICADORES  
del Mes de Noviembre del 2017

Hoja No 7 de 7  
Fecha de Impresión 18/01/2018  
PRDRREP367

148-SECRETARÍA DE DESARROLLO RURAL

Titular de Dependencia

Ing. Rubén Chávez Valgrán  
Secretario de Desarrollo Rural

*Bax*

*Des*

**GOBIERNO DEL ESTADO DE CHIHUAHUA  
SEGUIMIENTO DE METAS DE INDICADORES  
Presentados al Honorable Congreso del Estado  
Mes de Noviembre del 2017**

Última Actualización 30/06/2017

Hoja No. 1 de 3

PRBRREP368

**148-SECRETARIA DE DESARROLLO RURAL**

**1121500/E20101 - MECANIZACION DEL CAMPO / AGRICULTURA**

**DATOS DEL PROGRAMA**

Definición del programa	Beneficiarios				
	Población	Tipo	M	H	Total
Proveer a los productores del campo en el Estado de infraestructura con maquinaria especializada para la preparación de tierras de cultivo de temporal, de riego, perforación de pozos y rehabilitación de caminos rurales; en aportaciones conjuntas del Estado y el beneficiario, para incrementar el desarrollo rural y la mecanización del campo chihuahuense.	OBJETIVO	LAS Y LOS PRODUCTORES DEL CAMPO	181,385	174,272	355,657
	Recursos del Programa				
	Presupuesto Autorizado	Presupuesto Modificado	Gasto	Variación Presup. Modificado vs Gasto	
	67,278,546	69,742,660	57,676,796	12,065,864	

**ALINEACIÓN**

Periodo 2010-2016

Alineación al Plan Nacional de Desarrollo	
Eje	N4 México Próspero
Tema	04 Desarrollo Sustentable
Subtema	00 Desarrollo Sustentable
Objetivo	001 Impulsar y orientar un crecimiento verde incluyente y facilitador que preserve nuestro patrimonio natural al mismo tiempo que genere riqueza, competitividad y empleo.
Estrategia	002 Implementar un manejo sustentable del agua, haciendo posible que todos los mexicanos tengan acceso a ese recurso.
Línea de Acción	008 Rehabilitar y ampliar la infraestructura hidroagrícola.
Alineación al Plan Estatal de Desarrollo	
Eje	E2 Economía, Innovación, Desarrollo Sustentable y Equilibrio Regional
Tema	--
Subtema	--
Objetivo	020
Estrategia	202 Implementar proyectos de inversión en infraestructura, maquinaria y equipo para las unidades de producción rural, con el objetivo de elevar la eficiencia productiva y facilitar la comercialización.
Línea de Acción	

*ax*

*R*

*JCS*

**GOBIERNO DEL ESTADO DE CHIHUAHUA  
SEGUIMIENTO DE METAS DE INDICADORES  
Presentados al Honorable Congreso del Estado  
Mes de Noviembre del 2017**

Última Actualización 30/06/2017  
Hoja No. 2 de 3  
PRBRREP368

148-SECRETARIA DE DESARROLLO RURAL

1121500/E20101 - MECANIZACION DEL CAMPO / AGRICULTURA

**DATOS DEL PROGRAMA**

Definición del programa	Beneficiarios				
	Población	Tipo	M	H	Total
	OBJETIVO	LAS Y LOS PRODUCTORES DEL CAMPO	181,385	174,272	355,657
	Recursos del Programa				
Presupuesto Autorizado	Presupuesto Modificado	Gasto	Variación Presup. Modificado vs Gasto		
67,278,546	69,742,660	57,676,796	12,065,864		

**DATOS DEL INDICADOR**

Nivel	Resumen Narrativo
COMPONENTE	Obras de mejoramiento de la infraestructura del campo realizadas

Nombre del Indicador	Descripción del Indicador	Fórmula	Descripción de la Fórmula	Unidad de Medida	Tipo	Dimensión	Frecuencia
Porcentaje de obras realizadas	Mide el porcentaje de obras de infraestructura del campo realizadas contra las programadas	$(OMR/OMP)*100$	OMR = Obras de maquinaria realizadas OMP = Obras de maquinaria programadas	Porcentual	GESTION	CALIDAD	ANUAL

**Línea Base y Meta del Indicador**

Frecuencia	Descripción de las Variables	Unidad de Medida	Valor Inicial	Valor Programado	Línea Base	Meta
ANUAL	OMR - Obras de maquinaria realizadas	OBRAS	306.00	269.00	100.00	100.00
	OMP - Obras de maquinaria programadas	OBRAS	306.00	269.00		

**SEGUIMIENTO AL INDICADOR**

Mes	Descripción de las Variables	Valor Mensual	Resultado de la Meta	
			Trimestre Vigente	Acumulado
Noviembre	OMR-Obras de maquinaria realizadas	58.00	43.12	331.23
	OMP-Obras de maquinaria programadas	269.00		

**Justificaciones Mensuales**

Las obras correspondientes a este componente se basan en cuanto a la demanda que existe por parte de los productores para la realización de las mismas, por lo que puede llegar a ser muy variable debido a la cantidad de productores y la cantidad de obras de cada uno.

GOBIERNO DEL ESTADO DE CHIHUAHUA  
 SEGUIMIENTO DE METAS DE INDICADORES  
 Presentados al Honorable Congreso del Estado  
 Mes de Noviembre del 2017

Última Actualización 30/06/2017  
 Hoja No. 3 de 3  
 PRBRREP368


148-SECRETARIA DE DESARROLLO RURAL

1121500/E20101 - MECANIZACION DEL CAMPO / AGRICULTURA

DATOS DEL PROGRAMA

Definición del programa	Beneficiarios				
	Población	Tipo	M	H	Total
Proveer a los productores del campo en el Estado de infraestructura con maquinaria especializada para la preparación de tierras de cultivo de temporal, de riego, perforación de pozos y rehabilitación de caminos rurales; en aportaciones conjuntas del Estado y el beneficiario, para incrementar el desarrollo rural y la mecanización del campo chihuahuense.	OBJETIVO	LAS Y LOS PRODUCTORES DEL CAMPO	181,385	174,272	355,657
	Recursos del Programa				
	Presupuesto Autorizado	Presupuesto Modificado	Gasto	Variación Presup. Modificado vs Gasto	
	67,278,546	69,742,660	57,676,796	12,065,864	


Responsable del Programa



C. Rolando Javier Sánchez Sanz

Jefe del Departamento de Infraestructura Rural.

Titular de Dependencia



Ing. Rubén Chávez Villagran  
 Secretario de Desarrollo Rural

