

GOBIERNO DEL ESTADO DE CHIHUAHUA
 SEGUIMIENTO A LAS METAS DEL PROGRAMA OPERATIVO ANUAL
 Mes de Noviembre del 2017

148 SECRETARIA DE DESARROLLO RURAL	
1301700 / E20104 DEFINICION Y CONDUCCION DE LA PLANEACION DEL DESARROLLO RURAL / DESARROLLO RURAL	

Definición del Programa	Beneficiarios				
	Población	Tipo	Mujeres	Hombres	Total
Promover el uso sustentable de los recursos naturales, desarrollar esquemas para fomentar el desarrollo competitivo y la productividad de los sectores agropecuarios y forestales en el Estado, así como promover la integralidad de las familias y comunidades y el desarrollo comercial.	REFERENCIA	AREAS ADMINISTRATIVAS	7	19	26
	OBJETIVO	AREAS ADMINISTRATIVAS	3	13	16
	POSTERGADA	AREAS ADMINISTRATIVAS			0
	POTENCIAL	AREAS ADMINISTRATIVAS	3	13	16
Recursos del Programa					
	Presupuesto Autorizado	Presupuesto Modificado	Gasto	Variación Presup. Modificado vs Gasto	
	7,986,381	9,671,626	7,726,745	1,944,883	

ALINEACIÓN

Alineación al Plan Nacional de Desarrollo		Periodo 2013-2018
Eje	N4 México Próspero	
Tema	10 Sector agroalimentario	
Subtema	00 Sector agroalimentario	
Objetivo	001 Construir un sector agropecuario y pesquero productivo que garantice la seguridad alimentaria del país.	
Estrategia	004 Impulsar el aprovechamiento sustentable de los recursos naturales del país.	
Línea de Acción	002 Impulsar prácticas sustentables en las actividades agrícolas, pecuaria, pesquera y acuícola.	

Alineación al Plan Estatal de Desarrollo		Periodo 2010-2016
Eje	E2 Economía, Innovación, Desarrollo Sustentable y Equilibrio Regional	
Tema	-	
Subtema	-	
Objetivo	12 Favorecer la vinculación entre el sector público, los organismos productivos, las instituciones académicas y la sociedad civil para la coordinación en materia de desarrollo económico en torno a una visión compartida de largo alcance.	
Estrategia	02 Impulsar la formación o consolidación de consejos, grupos, y/o organismos de participación ciudadana que favorezcan alianzas estratégicas con los sectores productivo, social, académico y organismos privados para la identificación de oportunidades de prosperidad; todo lo anterior con una visión a largo plazo para la sustentabilidad equilibrada y armónica del desarrollo económico del Estado de Chihuahua.	
Línea de Acción	01 Generar alianzas con organismos locales y estatales para fortalecer el desarrollo económico sustentable.	

Clave		FUENTES DE FINANCIAMIENTO						
Clave	Fuente	Origen	Porcentaje	Autorizado	Modificado	Gasto	Variación	
110117	RECURSOS DEL ESTADO 2017	ESTATAL	100.00	7,986,381	9,671,626	7,726,745	1,944,883	

GOBIERNO DEL ESTADO DE CHIHUAHUA
SEGUIMIENTO A LAS METAS DEL PROGRAMA OPERATIVO ANUAL
Mes de Noviembre del 2017

Hoja No. 2 de 3
Fecha Impresión 19/01/2018
PRBRREP965

148-SECRETARÍA DE DESARROLLO RURAL

1301700 / E20104 DEFINICIÓN Y CONDUCCIÓN DE LA PLANEACIÓN DEL DESARROLLO RURAL / DESARROLLO RURAL

FIN
Contribuir a elevar el desarrollo integral de las comunidades rurales mediante programas de planeación estratégica del desarrollo regional

PROPÓSITO

Las áreas administrativas apoyan a la población de las comunidades rurales en el Estado dedicadas a actividades agropecuarias y forestales, incrementan su competitividad mediante la planeación estratégica acorde a sus necesidades.

Referencia	Resumen Narrativo	Presupuesto Autorizado	Presupuesto Modificado	Gasto Acumulado	Meta del Objetivo			Avance de la Meta del Objetivo				Meta de Beneficiarios			Avance de la Meta de Beneficiarios			
					Unidad de Medida	Valor Reprogramado	Clasificación	Valor Logrado del Mes	%	Justificaciones Mensuales	Valor Logrado Acumulado	%	Tipo	Valor Reprogramado	Valor Logrado del Mes	%	Justificaciones Mensuales	Valor Logrado Acumulado
C01	Evaluaciones a programas realizadas	2,653,109	2,781,972	2,326,126	PROGRAMAS	10.00	ACUMULADO	0	0%		0	0%	AREAS ADMINISTRATIVAS	26	0	0%	0	0%
C0101	Análisis de los expedientes de los programas realizados	2,083,792	2,117,379	1,777,169	DOCUMENTOS RECOPIADOS	10.00	ACUMULADO	0	0%		0	0%	AREAS ADMINISTRATIVAS	26	0	0%	0	0%
C0102	Recopilación de los documentos que integran el expediente realizado	569,317	664,593	548,957	ACCIONES	10.00	ACUMULADO	0	0%		0	0%	AREAS ADMINISTRATIVAS	26	0	0%	0	0%
C02	Acciones de planeación estratégica institucional realizadas	3,186,104	4,402,817	3,537,680	PAQUETE	100.00	ACUMULADO	10	25%		96	96%	AREAS ADMINISTRATIVAS	26	10	38%	95	365%
C0201	Acciones de seguimiento a acuerdos con instituciones y organizaciones	2,863,044	4,045,966	3,251,524	SEGUIMIENTOS REALIZADOS	100.00	ACUMULADO	10	25%		96	96%	AREAS ADMINISTRATIVAS	26	0	0%	85	327%
C0202	Reuniones de concertación con instituciones y organizaciones	322,060	356,852	286,156	REUNIONES	200.00	ACUMULADO	5	10%		191	96%	AREAS ADMINISTRATIVAS	26	5	19%	190	731%
C03	Expedientes para solicitud de recursos elaborados	2,160,168	2,487,139	1,862,938	OBRAS	50.00	ACUMULADO	0	38%		50	100%	OFICINAS	26	0	0%	48	185%
C0301	Validación de expedientes para solicitud de recursos	1,525,777	1,580,237	1,341,520	EXPEDIENTES	50.00	ACUMULADO	10	60%		60	120%	OFICINAS	26	10	36%	59	227%
C0302	Elaboración de expedientes para solicitud de recursos	624,391	906,902	521,418	EXPEDIENTES	50.00	ACUMULADO	10	50%		56	112%	OFICINAS	26	10	38%	36	136%
C04	Gestiones para proyectos productivos realizados				GESTIONES	212.00	ACUMULADO	0	0%	Se aprobaron 257 proyectos estos están en proceso de elaboración y su posterior supervisión y pago.	8	4%	PRODUCTOR	212	0	0%	0	0%
C0401	Solicitud de pago a proyectos productivos				PROGOS APLICADOS	236.00	ACUMULADO	0	0%		8	3%	PRODUCTOR	236	0	0%	0	0%
C0402	Supervisión de proyectos productivos				PROYECTOS EJECUTADOS	236.00	ACUMULADO	0	0%		8	3%	PRODUCTOR	236	0	0%	0	0%
	Total	7,988,381	9,671,628	7,726,745														

Justificación de Diferencia de Avance con Respecto a las Metas Programadas

C01, C0101, C0101. Se encuentra en cero debido a que los programas están en ejecución y aun no se realiza la evaluación.
C04, C0401, C0402. Se aprobaron 257 proyectos, estos están en proceso de elaboración y su posterior supervisión y pago.

Responsable de Programa


Lic. Norma Afacel Amézaga Martínez
Directora de Planeación Rural

GOBIERNO DEL ESTADO DE CHIHUAHUA
SEGUIMIENTO A LAS METAS DEL PROGRAMA OPERATIVO ANUAL
Mes de Noviembre del 2017

148-SECRETARIA DE DESARROLLO RURAL

Titular de Dependencia

Ing. Rubén Chávez Villagrán
Secretario de Desarrollo Rural



GOBIERNO DEL ESTADO DE CHIHUAHUA
SEGUIMIENTO A LA MATRIZ DE INDICADORES
del Mes de Noviembre del 2017

Hoja No. 1 de 6
Fecha de Impresión 19/01/2018
PRBRREP367

148-SECRETARIA DE DESARROLLO RURAL

1301700/E20104 - DEFINICION Y CONDUCCION DE LA PLANEACION DEL DESARROLLO RURAL / DESARROLLO RURAL

Definición del Programa	Beneficiarios				
	Población	Tipo	Mujeres	Hombres	Total
Promover el uso sustentable de los recursos naturales, desarrollar esquemas para fomentar el desarrollo competitivo y la productividad de los sectores agropecuarios y forestales en el Estado, así como promover la integridad de las familias y comunidades y el desarrollo comercial.	REFERENCIA	AREAS ADMINISTRATIVAS	7	19	26
	OBJETIVO	AREAS ADMINISTRATIVAS	3	13	16
	POSTERGA DA	AREAS ADMINISTRATIVAS			0
	POTENCIAL	AREAS ADMINISTRATIVAS	3	13	16
Recursos del Programa					
	Presupuesto Autorizado	Presupuesto Modificado	Gasto	Variación Presup. Modificado vs Gasto	
	7,988,381	9,671,628	7,726,745	1,944,883	

Alineaciones

Alineación al Plan Nacional de Desarrollo			Periodo
Eje	N4	México Próspero	2013-2018
Tema	10	Sector agroalimentario	
Subtema	00	Sector agroalimentario	
Objetivo	001	Construir un sector agropecuario y pesquero productivo que garantice la seguridad alimentaria del país.	
Estrategia	004	Impulsar el aprovechamiento sustentable de los recursos naturales del país.	
Línea de Acción	002	Impulsar prácticas sustentables en las actividades agrícola, pecuaria, pesquera y acuícola.	

Alineación al Plan Estatal de Desarrollo			Periodo
Eje	E2	Economía, Innovación, Desarrollo Sustentable y Equilibrio Regional	2010-2016
Tema	--		
Subtema	--		
Objetivo	12	Favorecer la vinculación entre el sector público, los organismos productivos, las instituciones académicas y la sociedad civil para la coordinación en materia de desarrollo económico en torno a una visión compartida de largo alcance.	
Estrategia	02	Impulsar la formación o consolidación de consejos, grupos, y/o organismos de participación ciudadana que favorezcan alianzas estratégicas con los sectores productivo, social, académico y organismos privados para la identificación de oportunidades de prosperidad; todo lo anterior con una visión a largo plazo para la sustentabilidad equilibrada y armónica del desarrollo económico del Estado de Chihuahua.	
Línea de Acción	01	Generar alianzas con organismos locales y estatales para fortalecer el desarrollo económico sustentable.	

FUENTES DE FINANCIAMIENTO

Clave	Fuente	Origen	Porcentaje	Autorizado	Modificado	Gasto	Variación
110117	RECURSOS DEL ESTADO 2017	ESTATAL	100.00	7,988,381	9,671,628	7,726,745	1,944,883

GOBIERNO DEL ESTADO DE CHIHUAHUA
SEGUIMIENTO A LA MATRIZ DE INDICADORES
del Mes de Noviembre del 2017

Hoja No. 2 de 6
Fecha de Impresión 19/01/2018
PRBRREP367

148-SECRETARIA DE DESARROLLO RURAL

1301700/E20104 - DEFINICION Y CONDUCCION DE LA PLANEACION DEL DESARROLLO RURAL / DESARROLLO RURAL

Referencia	Resumen Narrativo	Datos del Indicador					Avance de la Meta del Indicador					Medios de Verificación	Supuestos	
		Nombre del Indicador / Descripción del Indicador	Método de Cálculo	Tipo / Dimensión / Frecuencia	Fórmula / Variables de la Fórmula	Unidad de Medida	Meta Reprogramada	Valor Logrado del Mes	%	Justificaciones Mensuales	Valor Logrado Acumulado			%
FIN	Contribuir a elevar el desarrollo integral de las comunidades rurales mediante programas de planeación estratégica del desarrollo regional	-Porcentaje de programas estratégicos implementados -Mide el porcentaje de programas estratégicos implementados respecto a los programas programados	PORCENTUAL	ESTRATEGICO	(PE/PEP)*100	PROGRAMAS ESTRATEGICOS	16	100	0		23	144	www.chihuahua.gob.mx/sdr, http://transparencia.chihuahua.gob.mx/Secretaria.aspx?id=12&tipo=F	Los Gobiernos Federal, Municipal y Organizaciones de la Sociedad Civil, están dispuestas a participar en los procesos de planeación estratégica para el Estado de Chihuahua.
				ANUAL	PEP = Programas estratégicos programados		16	16	16					
PROPOSITO	Las áreas administrativas apoyan a la población de las comunidades rurales en el Estado dedicadas a actividades agropecuarias y forestales. Incrementan su competitividad mediante la planeación estratégica acorde a sus necesidades.	-Porcentaje de acciones de los programas ejecutados que hacen mejorar la competitividad agropecuarias y forestales. -Mide el porcentaje de las acciones de los programas ejecutados en el año actual en relación a las acciones de los programas programados en el año.	PORCENTUAL	ESTRATEGICO	(APE/APP)*100	ACCIONES	16	100	0		23	144	www.chihuahua.gob.mx/sdr, http://transparencia.chihuahua.gob.mx/Secretaria.aspx?id=12&tipo=F	Los Convenios de Coordinación con el Gobierno Federal se celebran en tiempo y forma y existe suficiencia presupuestal para llevar a cabo los programas operativos para el presente ciclo anual.
				ANUAL	APE = APE=Acciones de los programas ejecutados APP = PP=Acciones de los programas programados		16	16	16					
Componente C01	Evaluaciones a programas realizadas	-Porcentaje de evaluaciones realizadas -Mide el porcentaje de evaluaciones realizadas en el año actual en relación a las evaluaciones programadas	PORCENTUAL	GESTION	(ER/EP)*100	EVALUACIONES	10	100	0	Se encuentran en cero debido a que los programas están en ejecución y aun no se comienza la evaluación	0	0	www.chihuahua.gob.mx/sdr, http://transparencia.chihuahua.gob.mx/Secretaria.aspx?id=12&tipo=F	Se recibe la información recabada en tiempo y forma
				ANUAL	ER = Evaluaciones Realizadas EP = Evaluaciones Programadas		10	10	10					
Componente C02	Acciones de planeación estratégica institucional realizadas	-Porcentaje de acciones estratégicas institucionales realizadas. -Mide el porcentaje de acciones estratégicas institucionales realizadas en relación a las acciones estratégicas institucionales programadas	PORCENTUAL	GESTION	(AER/AEP)*100	ACCIONES	100	100	25		105	105	www.chihuahua.gob.mx/sdr, http://transparencia.chihuahua.gob.mx/Secretaria.aspx?id=12&tipo=F	Los convenios para la ejecución de los proyectos, obras y/o acciones se firma puntualmente
				ANUAL	AER = Acciones estratégicas institucionales realizadas AEP = Acciones estratégicas institucionales programadas		100	100	100					
Componente C03	Expedientes para solicitud de recursos elaborados	-Porcentaje de expedientes para solicitud de recurso elaborados -Mide el porcentaje de expedientes para solicitud de recurso elaborados en relación a los expedientes para solicitud de recursos programados	PORCENTUAL	GESTION	(ESRE/ESRP)*100	EXPEDIENTES	50	100	38		50	100	www.chihuahua.gob.mx/sdr, http://transparencia.chihuahua.gob.mx/Secretaria.aspx?id=12&tipo=F	Las áreas involucradas cumplen con la información en tiempo y forma
				ANUAL	ESRE = Expedientes para solicitud de recursos elaborados ESRP = Expedientes para solicitud de recurso programados		50	50	50					
Componente C04	Gestiones para proyectos productivos realizados	-Porcentaje de gestiones para proyectos productivos realizados -Mide el porcentaje de gestiones para proyectos productivos realizados en relación a las gestiones para proyectos productivos programados	PORCENTUAL	GESTION	(GPPR/GPPP)*100	GESTIONES	212	100	0	Se aprobaron 257 proyectos estos están en proceso de elaboración y su posterior supervisión y pago.	8	4	www.chihuahua.gob.mx/sdr, http://transparencia.chihuahua.gob.mx/Secretaria.aspx?id=12&tipo=F	El convenio se firma en tiempo y forma
				ANUAL	GPPR = Gestiones para proyectos productivos realizados GPPP = Gestion para proyectos productivos programados		212	212	212					

GOBIERNO DEL ESTADO DE CHIHUAHUA
SEGUIMIENTO A LA MATRIZ DE INDICADORES
del Mes de Noviembre del 2017

Hoja No 3 de 6
Fecha de Impresión 19/01/2018
PRRRREP367

146-SECRETARIA DE DESARROLLO RURAL

130170W/E20104 - DEFINICION Y CONDUCCION DE LA PLANEACION DEL DESARROLLO RURAL / DESARROLLO RURAL

Referencia	Resumen Narrativo	Datos del Indicador						Avance de la Meta del Indicador						
		Nombre del Indicador / Descripción del Indicador	Método de Cálculo	Tipo / Dimensión / Frecuencia	Fórmula / Variables de la Fórmula	Unidad de Medida	Meta Reprogramada	Valor Logrado del Mes	%	Justificaciones Mensuales	Valor Logrado Acumulado	%	Medios de Verificación	Supuestos
Actividad C0101	Análisis de los expedientes de los programas realizados	-Porcentaje de análisis de los expedientes de los programas realizados -Mide el porcentaje de análisis de los expedientes de los programas realizados en relación con el análisis de los expedientes de los programas programados	PORCENTUAL	GESTION	(AEPR/AEPP)*100		100		0	Se encuentran en cero debido a que los programas están en ejecución y aun no se comienza la evaluación		0	www.chihuahua.gob.mx/SDR http://transparencia.chihuahua.gob.mx/Secretaria.aspx?id=12&tipo=F	Se cuenta con la información en tiempo y forma
				EFICIENCIA	AEPR = Análisis de los expedientes de los programas realizados	ACCIONES	10		0					
Actividad C0102	Recopilación de los documentos que integran el expediente realizado	-Porcentaje de recopilación de documentos que integran el expediente realizado -Mide el porcentaje de recopilación de documentos que integran el expediente realizado en relación con la recopilación de documentos que integran el expediente programados	PORCENTUAL	GESTION	(RDIER/RDIEP)*100		100		0	Se encuentran en cero debido a que los programas están en ejecución y aun no se comienza la evaluación		0	www.chihuahua.gob.mx/SDR http://transparencia.chihuahua.gob.mx/Secretaria.aspx?id=12&tipo=F	Se cuenta con la documentación completa
				EFICIENCIA	RDIER = Recopilación de documentos que integren el expediente realizados	DOCUMENTOS RECOPLADOS	10		0					
Actividad C0201	Acciones de seguimiento a acuerdos con instituciones y organizaciones	-Porcentaje de seguimiento a acuerdos con instituciones y organizaciones realizados -Mide el porcentaje de seguimientos a acuerdos con instituciones y organizaciones realizados en relación con el porcentaje de seguimientos a acuerdos con instituciones y organizaciones programados	PORCENTUAL	GESTION	(SAIOR/SAIOP)*100		100		25			10	www.chihuahua.gob.mx/SDR http://transparencia.chihuahua.gob.mx/Secretaria.aspx?id=12&tipo=F	Las instituciones y organizaciones realizan su aportación en tiempo y forma
				EFICIENCIA	SAIOR = Seguimiento con instituciones y organizaciones realizados	SEGUIMIENTOS REALIZADOS	100		10					
Actividad C0202	Reuniones de concertación con instituciones y organizaciones	-Porcentaje de reuniones de concertación con instituciones y organizaciones realizadas -Mide el porcentaje de reuniones de concertación con instituciones y organizaciones realizadas en relación con el porcentaje de reuniones de concertación con instituciones y organizaciones programadas	PORCENTUAL	GESTION	(RCIOR/RCIOP)*100		100		10			108	www.chihuahua.gob.mx/SDR http://transparencia.chihuahua.gob.mx/Secretaria.aspx?id=12&tipo=F	Las instituciones y organizaciones asisten a las reuniones
				EFICIENCIA	RCIOR = Reuniones de concertación con instituciones y organizaciones realizadas	REUNIONES	200		5					
Actividad C0301	Validación de expedientes para solicitud de recursos	-Porcentaje de expedientes para solicitud de recursos validados -Mide el porcentaje de expedientes para solicitud de recursos validados en relación a los expedientes para solicitud de recursos programados	PORCENTUAL	GESTION	(ESRV/ESRP)*100		100		40			100	www.chihuahua.gob.mx/SDR http://transparencia.chihuahua.gob.mx/Secretaria.aspx?id=12&tipo=F	Cumplen con los requisitos en tiempo y forma
				EFICIENCIA	ESRV = Expedientes para solicitud de recursos validados	EXPEDIENTES	50		0					
Actividad C0302	Elaboración de expedientes para solicitud de recursos	-Porcentaje de elaboración de expedientes para solicitud de recursos realizados -Mide el porcentaje de elaboración de expedientes para solicitud de recursos realizados en relación de elaboración de expedientes para solicitud de recursos realizados programados	PORCENTUAL	GESTION	(EESRR/EESRP)*100		100		38			50	www.chihuahua.gob.mx/SDR http://transparencia.chihuahua.gob.mx/Secretaria.aspx?id=12&tipo=F	Se cuenta con techo presupuestal autorizado
				EFICIENCIA	EESRR = Elaboración de expedientes para solicitud de recursos realizados	EXPEDIENTES ELABORADOS	50		4					
				ANUAL	EESRP = Elaboración de expedientes para solicitud de recursos realizados programados	EXPEDIENTES ELABORADOS	50		1			50		

GOBIERNO DEL ESTADO DE CHIHUAHUA
SEGUIMIENTO A LA MATRIZ DE INDICADORES
del Mes de Noviembre del 2017

Hoja No. 4 de 6
Fecha de Impresión 19/01/2018
PRBRREP367

146-SECRETARIA DE DESARROLLO RURAL

1301700/EZ20104 - DEFINICION Y CONDUCCION DE LA PLANEACION DEL DESARROLLO RURAL / DESARROLLO RURAL

Referencia	Resumen Narrativo	Datos del Indicador					Avance de la Meta del Indicador					Medios de Verificación	Supuestos		
		Nombre del Indicador / Descripción del Indicador	Método de Cálculo	Tipo / Dimensión / Frecuencia	Fórmula / Variables de la Fórmula	Unidad de Medida	Meta Reprogramada		Valor Logrado del Mes	%	Justificaciones Mensuales			Valor Logrado Acumulado	%
Actividad C0401	Solicitud de pago a proyectos productivos	-Porcentaje de pagos aplicados en los proyectos productivos -Mide el porcentaje de pagos aplicados en los proyectos productivos en relación a los pagos programados	PORCENTUAL	GESTION	(PA/PP)*100	PAGOS APLICADOS	236	100	0	0	Se aprobaron 257 proyectos estos están en proceso de elaboración y su posterior supervisión y pago.	0	0	www.chihuahua.gob.mx/SDR, http://transparencia.chihuahua.gob.mx/Secretaria.aspx?id=12&tipo=F	Se cuenta con las radiaciones en tiempo y forma
			EFICIENCIA	ANUAL	PA = Pagos aplicados										
					PP = Pagos programados										
Actividad C0402	Supervisión de proyectos productivos	-Porcentaje supervisiones de proyectos productivos ejecutados. -Mide el porcentaje de supervisiones de proyectos productivos realizados en relación a las supervisiones de proyectos productivos ejecutados	PORCENTUAL	GESTION	(SPPE/SPPP)*100	PAGOS APLICADOS	236	100	236	0	Se aprobaron 257 proyectos estos están en proceso de elaboración y su posterior supervisión y pago.	236	0	www.chihuahua.gob.mx/SDR, http://transparencia.chihuahua.gob.mx/Secretaria.aspx?id=12&tipo=F	Autorización del grupo operativo
			EFICIENCIA	ANUAL	SPPE = Supervisión de proyectos productivos ejecutados										
					SPPP = Supervisión de proyectos productivos programados										

GOBIERNO DEL ESTADO DE CHIHUAHUA
SEGUIMIENTO A LA MATRIZ DE INDICADORES
del Mes de Noviembre del 2017

Hoja No. 5 de 6
Fecha de Impresión 19/01/2018
PRBRREP367

148-SECRETARÍA DE DESARROLLO RURAL

1301700/E20104 - DEFINICION Y CONDUCCION DE LA PLANEACION DEL DESARROLLO RURAL / DESARROLLO RURAL

Justificación de Diferencia de Avance con Respecto a las Metas Programadas

CD1, CD101, CD101: Se encuentra en cero debido a que los programas están en ejecución y aun no se comienza la evaluación.
CD4, CD401, CD402: Se aprobaron 257 proyectos, estos están en proceso de elaboración y su posterior supervisión y pago

Responsable de Programa


Lic. Norma Araceli Amezcua Martínez
Directora de Planeación Rural





GOBIERNO DEL ESTADO DE CHIHUAHUA
SEGUIMIENTO A LA MATRIZ DE INDICADORES
del Mes de Noviembre del 2017

Hoja No. 6 de 6
Fecha de Impresión 19/01/2018
PRBRREP367

148-SECRETARIA DE DESARROLLO RURAL

Titular de Dependencia

Ing. Rubén Chávez Vilagrán
Secretario de Desarrollo Rural

**GOBIERNO DEL ESTADO DE CHIHUAHUA
SEGUIMIENTO DE METAS DE INDICADORES
Presentados al Honorable Congreso del Estado
Mes de Noviembre del 2017**

Última Actualización 30/06/2017
Hoja No. 1 de 3
PRBRREP368

148-SECRETARIA DE DESARROLLO RURAL

1301700/E20104 - DEFINICION Y CONDUCCION DE LA PLANEACION DEL DESARROLLO RURAL / DESARROLLO RURAL

DATOS DEL PROGRAMA

Definición del programa	Beneficiarios				
	Población	Tipo	M	H	Total
Promover el uso sustentable de los recursos naturales, desarrollar esquemas para fomentar el desarrollo competitivo y la productividad de los sectores agropecuarios y forestales en el Estado, así como promover la integralidad de las familias y comunidades y el desarrollo comercial.	OBJETIVO	AREAS ADMINISTRATIVAS	3	13	16
	Recursos del Programa				
	Presupuesto Autorizado	Presupuesto Modificado	Gasto	Variación Presup. Modificado vs Gasto	
	7,988,381	9,671,628	7,726,745	1,944,883	

ALINEACIÓN

Alineación al Plan Nacional de Desarrollo

Período 2010-2016

Eje	N4	México Próspero
Tema	10	Sector agroalimentario
Subtema	00	Sector agroalimentario
Objetivo	001	Construir un sector agropecuario y pesquero productivo que garantice la seguridad alimentaria del país.
Estrategia	004	Impulsar el aprovechamiento sustentable de los recursos naturales del país.
Línea de Acción	002	Impulsar prácticas sustentables en las actividades agrícola, pecuaria, pesquera y acuícola.

Alineación al Plan Estatal de Desarrollo

Eje	E2	Economía, Innovación, Desarrollo Sustentable y Equilibrio Regional
Tema	--	
Subtema	--	
Objetivo	120	
Estrategia	201	Generar alianzas con organismos locales y estatales para fortalecer el desarrollo económico sustentable.
Línea de Acción		

GOBIERNO DEL ESTADO DE CHIHUAHUA
SEGUIMIENTO DE METAS DE INDICADORES
Presentados al Honorable Congreso del Estado
Mes de Noviembre del 2017

Última Actualización 30/06/2017
 Hoja No. 2 de 3
 PRBRREP368

148-SECRETARÍA DE DESARROLLO RURAL

1301700/E20104 - DEFINICION Y CONDUCCION DE LA PLANEACION DEL DESARROLLO RURAL / DESARROLLO RURAL

DATOS DEL PROGRAMA					
Definición del programa	Beneficiarios				
Promover el uso sustentable de los recursos naturales, desarrollar esquemas para fomentar el desarrollo competitivo y la productividad de los sectores agropecuarios y forestales en el Estado, así como promover la integralidad de las familias y comunidades y el desarrollo comercial.	Población	Tipo	M	H	Total
	OBJETIVO	AREAS ADMINISTRATIVAS	3	13	16
	Recursos del Programa				
	Presupuesto Autorizado	Presupuesto Modificado	Gasto	Variación Presup. Modificado vs Gasto	
7,988,381	9,671,628	7,726,745	1,944,883		

DATOS DEL INDICADOR	
Nivel	Resumen Narrativo
FIN	Contribuir a elevar el desarrollo integral de las comunidades rurales mediante programas de planeación estratégica del desarrollo regional

Nombre del Indicador	Descripción del Indicador	Fórmula	Descripción de la Fórmula	Unidad de Medida	Tipo	Dimensión	Frecuencia
Porcentaje de programas estratégicos implementados	Mide el porcentaje de programas estratégicos implementados respecto a los programas programados	$(PEI/PEP)*100$	PEI=Programas estratégicos implementados PEP=Programas estratégicos programados	Porcentual	ESTRATEGICO	EFICACIA	ANUAL

Línea Base y Meta del Indicador						
Frecuencia	Descripción de las Variables	Unidad de Medida	Valor Inicial	Valor Programado	Linea Base	Meta
ANUAL	PEI - Programas estratégicos implementados	PROGRAMAS ESTRATEGICOS	25.00	16.00	100.00	100.00
	PEP - Programas estratégicos programados	PROGRAMAS ESTRATEGICOS	25.00	16.00		

SEGUIMIENTO AL INDICADOR				
Mes	Descripción de las Variables	Valor Mensual	Resultado de la Meta	
			Trimestre Vigente	Acumulado
Noviembre	PEI-Programas estratégicos implementados PEP-Programas estratégicos programados	0.00 16.00	0.00	143.75

Justificaciones Mensuales

--

**GOBIERNO DEL ESTADO DE CHIHUAHUA
SEGUIMIENTO DE METAS DE INDICADORES
Presentados al Honorable Congreso del Estado
Mes de Noviembre del 2017**

Última Actualización 30/06/2017
Hoja No. 3 de 3
PRBRREP368

148-SECRETARIA DE DESARROLLO RURAL

1301700/E20104 - DEFINICION Y CONDUCCION DE LA PLANEACION DEL DESARROLLO RURAL / DESARROLLO RURAL


DATOS DEL PROGRAMA					
Definición del programa	Beneficiarios				
	Población	Tipo	M	H	Total
Promover el uso sustentable de los recursos naturales, desarrollar esquemas para fomentar el desarrollo competitivo y la productividad de los sectores agropecuarios y forestales en el Estado, así como promover la integralidad de las familias y comunidades y el desarrollo comercial.	OBJETIVO	AREAS ADMINISTRATIVAS	3	13	16
	Recursos del Programa				
	Presupuesto Autorizado	Presupuesto Modificado	Gasto		Variación Presup. Modificado vs Gasto
	7,988,381	9,671,628	7,726,745		1,944,883

Responsable del Programa



Lic. Norma Araceli Amézaga Martínez
Directora de Planeación Rural

Titular de Dependencia



Ing. Rubén Chávez Villagrán
Secretario de Desarrollo Rural

