

GOBIERNO DEL ESTADO DE CHIHUAHUA
 SEGUIMIENTO A LAS METAS DEL PROGRAMA OPERATIVO ANUAL
 Mes de Abril del 2018

Hoja No. 1 de 5
 Fecha Impresión: 10/07/2018
 PBRREP065

112-SECRETARIA DE DESARROLLO RURAL

2F00718 / E20272 FOMENTO FORESTAL 2018 / ECONOMÍA, INNOVACIÓN, DESARROLLO SUSTENTABLE Y EQUILIBRIO REGIONAL - DESARROLLO AGROPECUARIO, PESQUERO Y FORESTAL - DERECHOS HUMANOS E INCLUSIÓN SOCIAL

Definición del Programa	Beneficiarios				
	Población	Tipo	Mujeres	Hombres	Total
Fortalecer y apoyar el crecimiento del desarrollo forestal en el estado, incluye acciones de supervisión y vigilancia forestal para reducir la superficie afectada por cambios no autorizados de uso de suelo y tala ilegal, logrando con ello la preservación de los ecosistemas forestales.	REFERENCIA	Las y los dueños y poseedores de terrenos forestales y preferentemente forestales del estado	281,021	277,558	558,579
	OBJETIVO	Las y los dueños y poseedores de terrenos forestales y preferentemente forestales del estado	43,124	210,098	253,222
	POSTERGADA	Las y los dueños y poseedores de terrenos forestales y preferentemente forestales del estado	41,216	40,709	81,925
	POTENCIAL	Las y los dueños y poseedores de terrenos forestales y preferentemente forestales del estado	84,340	250,807	335,147
Recursos del Programa					
	Presupuesto Autorizado	Presupuesto Modificado	Gasto	Variación Presup. Modificado vs Gasto	
	7,265,645	8,059,232	2,683,214	5,376,018	

ALINEACIÓN

Alineación al Plan Nacional de Desarrollo Periodo 2013-2018

Eje N4 México Próspero
 Tema 04 Desarrollo Sustentable
 Subtema 00 Desarrollo Sustentable
 Objetivo 001 Impulsar y orientar un crecimiento verde incluyente y facilitador que preserve nuestro patrimonio natural al mismo tiempo que genere riqueza, competitividad y empleo.
 Estrategia
 Línea de Acción

Alineación al Plan Estatal de Desarrollo Periodo 2017-2021

Eje E2 Economía, Innovación, Desarrollo Sustentable y Equilibrio Regional
 Tema -
 Subtema -
 Objetivo 01 Fortalecer la organización y el desarrollo de las capacidades de los sectores productivos del estado para promover un crecimiento sustentable con mejores ingresos para las y los chihuahuenses.
 Estrategia
 Línea de Acción

Alineación al Programa Sectorial Periodo 2017-2021

Programa PS0 Programa Sectorial Secretaría de Desarrollo Rural 2017-2021
 Tema 9
 Subtema 01 Programa Sectorial Secretaría de Desarrollo Rural 2017-2021
 Objetivo 00 Programa Sectorial Secretaría de Desarrollo Rural 2017-2021
 Objetivo 01 Promover el desarrollo equilibrado y armónico en las regiones del estado mediante el fortalecimiento de las vocaciones productivas con una visión sustentable.
 Estrategia
 Línea de Acción

FUENTES DE FINANCIAMIENTO

Cave	Fuente	Origen	Porcentaje	Autorizado	Modificado	Gasto	Variación
1110118	RECURSOS DEL ESTADO 2018	ESTATAL	100.00	7,265,645	8,059,232	2,683,214	5,376,018

GOBIERNO DEL ESTADO DE CHIHUAHUA
SEGUIMIENTO A LAS METAS DEL PROGRAMA OPERATIVO ANUAL
Mes de Abril del 2018

Hoja No. 2 de 5
Fecha Impresión: 10/07/2018
PDRREP365

112-SECRETARIA DE DESARROLLO RURAL

2F00718 / E202T2 FOMENTO FORESTAL 2018 / ECONOMÍA, INNOVACIÓN, DESARROLLO SUSTENTABLE Y EQUILIBRIO REGIONAL - DESARROLLO AGROPECUARIO, PESQUERO Y FORESTAL - DERECHOS HUMANOS E INCLUSIÓN SOCIAL

FIN

Contribuir al desarrollo forestal sustentable mediante acciones de conservación y buen manejo forestal para incrementar la productividad y competitividad

PROPÓSITO

Las y los dueños y poseedores de terrenos forestales y preferentemente forestales del estado, que pueden acreditar la posesión y/o se encuentra en alguna unidad de manejo forestal cuentan con ecosistemas forestales restaurados para la conservación de los recursos y con manejo forestal eficiente, derivando en aprovechamientos sustentables y el fomento a la productividad y competitividad del sector forestal

Referencia	Resumen Narrativo	Presupuesto Autorizado	Presupuesto Modificado	Gasto Acumulado	Meta del Objetivo			Valor Logrado del Mes	Avance de la Meta del Objetivo		Meta de Beneficiarios		Avance de la Meta de Beneficiarios			
					Unidad de Medida	Valor Reprogramado	Clasificación		Justificaciones Mensuales	Valor Logrado Acumulado	%	Valor Reprogramado	Valor Logrado del Mes	%	Justificaciones Mensuales	Valor Logrado Acumulado
C01	Acciones de planeación, capacitación y divulgación forestal para la población forestal realizadas	1,200,550	1,266,006	464,365	Acciones	100.00	ACUMULADO	0	66	66%	Las y los dueños y poseedores de terrenos forestales y preferentemente forestales	62,074	0	0%	41,120	66%
C0101	Impartición de talleres y cursos de capacitación forestal en temas de perspectiva de género	50,000	50,000	13,870	Talleres y cursos de capacitación forestal	45.00	ACUMULADO	0	23	51%	Las y los dueños y poseedores de terrenos forestales y preferentemente forestales	3,560	0	0%	1,219	34%
					Talleres y cursos de genero de capacitación forestal	5.00	ACUMULADO	0	5	100%	Las y los dueños y poseedores de terrenos forestales y preferentemente forestales	150	0	0%	253	169%
C0102	Coordinación de reuniones del sector forestal	1,150,550	1,216,006	450,495	Reuniones	50.00	ACUMULADO	0	48	96%	Las y los dueños y poseedores de terrenos forestales y preferentemente forestales	58,374	0	0%	44,578	76%
C02	Proyectos de protección y restauración forestal apoyados	3,197,238	3,271,793	1,076,866	Proyecto	49.00	ACUMULADO	4	41	84%	Las y los dueños y poseedores de terrenos forestales y preferentemente forestales	58,374	5,838	10%	44,948	77%
C0201	Prevención y combate de incendios forestales a través de brigadas rurales	2,172,891	2,234,238	695,933	Brigadas para la prevención y combate de incendios forestales	40.00	ACUMULADO	4	41	103%	Las y los dueños y poseedores de terrenos forestales y preferentemente forestales	58,374	5,838	10%	63,045	108%
C0202	Producción de planta para reforestación urbana y restauración forestal	300,279	311,271	113,120	Proyecto	1.00	ACUMULADO	0	0	0%	Las y los dueños y poseedores de terrenos forestales y	6,648	0	0%	0	0%

GOBIERNO DEL ESTADO DE CHIHUAHUA
SEGUIMIENTO A LAS METAS DEL PROGRAMA OPERATIVO ANUAL
Mes de Abril del 2018

Hoja No. 3 de 5
Fecha Impresión 10/07/2018
PROPREP365

112-SECRETARIA DE DESARROLLO RURAL

2F00716 / E20272 FOMENTO FORESTAL 2018 / ECONOMÍA, INNOVACIÓN, DESARROLLO SUSTENTABLE Y EQUILIBRIO REGIONAL - DESARROLLO AGROPECUARIO, PESQUERO Y FORESTAL - DERECHOS HUMANOS E INCLUSIÓN SOCIAL

Referencia	Resumen Narrativo	Presupuesto Autorizado	Presupuesto Modificado	Gasto Acumulado	Meta del Objetivo			Avance de la Meta del Objetivo				Valor Logrado del Mes	%	Justificaciones Mensuales	Valor Reprogramado	Valor Logrado del Mes	%	Justificaciones Mensuales	Valor Logrado Acumulado	%
					Unidad de Medida	Valor Reprogramado	Clasificación	Justificaciones Mensuales	Valor Reprogramado	Valor Logrado del Mes	Valor Logrado Acumulado									
C02	Proyectos de protección y restauración forestal apoyados	3,197,238	3,271,793	1,076,666	Proyecto	49.00	ACUMULADO	4			41	84%	Las y los dueños y poseedores de terrenos forestales y preferentemente forestales	58,374	5,838	10%	C0201: Se han activado 37 brigadas contra incendios forestales, se han combatido 288 incendios con una superficie afectada de 46,605.65 hectáreas, se han realizado 173 km de líneas negras y 580 km de apertura de brecha corta fuego; C0202: Se encuentra en proceso de adquisición de materiales para producción de planta, 7,215 árboles se han entregado para reforestación urbana con existencias del vivero forestal; C0203: En el programa de Sanidad Forestal no se ha presentado ninguna contingencia y para el programa de Servicios Ambientales aún no se ha aprobado el recurso.	44,948	77%	
C0203	Acciones de Sanidad Forestal y Pago por Servicios Ambientales	724,267	726,283	267,813	Acciones	8.00	ACUMULADO	0		0	0%	Las y los dueños y poseedores de terrenos forestales y preferentemente forestales	390	0	0%	En el programa de Sanidad Forestal no se ha presentado ninguna contingencia y para el programa de Servicios Ambientales aún no se ha aprobado el recurso.	0	0%		
C03	Proyectos de producción y manejo forestal apoyados	95,000	95,000	2,264	Proyecto	47.00	ACUMULADO	0		0	0%	Las y los dueños y poseedores de terrenos forestales y preferentemente forestales	8,690	0	0%	Aún no se cuenta con recurso para operar el programa.	0	0%		
C0301	Estímulos económicos de impulso a la elaboración de programas de manejo forestal no maderable	35,000	35,000	325	Estímulos económicos	5.00	ACUMULADO	0		0	0%	Las y los dueños y poseedores de terrenos forestales y preferentemente forestales	1,600	0	0%	Aún no se cuenta con recurso para operar el programa.	0	0%		
C0302	Estímulos económicos para ejecutar acciones de cultivo forestal y conservación de la biodiversidad.	30,000	30,000	1,939	Estímulos económicos	40.00	ACUMULADO	0		0	0%	Las y los dueños y poseedores de terrenos forestales y preferentemente forestales	6,200	0	0%	Aún no se cuenta con recurso para operar el programa.	0	0%		
C0303	Estímulos económicos para impulsar la certificación forestal	30,000	30,000		Estímulos económicos	2.00	ACUMULADO	0		0	0%	Las y los dueños y poseedores de terrenos forestales y preferentemente forestales	890	0	0%	Aún no se cuenta con recurso para operar el programa.	0	0%		
C04	Proyectos para aumentar la productividad y competitividad de la actividad forestal apoyados	440,988	470,062	168,193	Proyectos	21.00	ACUMULADO	0		0	0%	Las y los dueños y poseedores de terrenos forestales y preferentemente forestales	29,440	0	0%	C0401: En espera de firma de convenios por parte de los beneficiarios; C0402: Aún no se cuenta con recurso para operar el	0	0%		

GOBIERNO DEL ESTADO DE CHIHUAHUA
SEGUIMIENTO A LAS METAS DEL PROGRAMA OPERATIVO ANUAL
Mes de Abril del 2018

Hoja No. 4 de 5
Fecha Impresión: 10/07/2018
PDRREP365

112-SECRETARIA DE DESARROLLO RURAL

2F00718 / E202T2 FOMENTO FORESTAL 2018 / ECONOMÍA, INNOVACIÓN, DESARROLLO SUSTENTABLE Y EQUILIBRIO REGIONAL - DESARROLLO AGROPECUARIO, PESQUERO Y FORESTAL - DERECHOS HUMANOS E INCLUSIÓN SOCIAL

Referencia	Resumen Narrativo	Presupuesto Autorizado	Presupuesto Modificado	Gasto Acumulado	Meta del Objetivo			Avance de la Meta del Objetivo				Justificaciones Mensuales						
					Unidad de Medida	Valor Reprogramado	Clasificación	Valor Logrado del Mes	Justificaciones Mensuales	Valor Logrado Acumulado	%	Valor Reprogramado	Valor Logrado del Mes	%	Justificaciones Mensuales	Valor Logrado Acumulado	%	
C04	Proyectos para aumentar la productividad y competitividad de la actividad forestal apoyados	440,988	470,062	168,193	Proyectos	21.00	ACUMULADO	0		0	0%	Las y los dueños y poseedores de terrenos forestales y preferentemente forestales	29,440	0	0%	C0401: En espera de firma de convenios por parte de los beneficiarios; C0402: Aún no se cuenta con recurso para operar el programa; C0403: Aún no se cuenta con recurso para operar el programa.	0	0%
C0401	Proyectos de Modernización de la Industria Forestal y tecnologías para la producción de energía renovable apoyados	415,968	445,062	168,193	Proyecto	10.00	ACUMULADO	0		0	0%	Las y los dueños y poseedores de terrenos forestales y preferentemente forestales	1,300	0	0%	En espera de firma de convenios por parte de los beneficiarios	0	0%
C0402	Rehabilitación y mantenimiento de caminos forestales	15,000	15,000		Proyectos	8.00	ACUMULADO	0		0	0%	Las y los dueños y poseedores de terrenos forestales y preferentemente forestales	28,000	0	0%	Aún no se cuenta con recurso para operar el programa	0	0%
C0403	Apoyos para la consolidación y fortalecimiento de las cadenas productivas forestales	10,000	10,000		Apoyos	3.00	ACUMULADO	0		0	0%	Las y los dueños y poseedores de terrenos forestales y preferentemente forestales	140	0	0%	Aún no se cuenta con recurso para operar el programa	0	0%
C05	Servicios de inspección y vigilancia forestal realizados	2,331,869	2,956,371	971,527	Inspecciones	140,050.00	ACUMULADO	13,908		59,308	42%	Las y los dueños y poseedores de terrenos forestales y preferentemente forestales	58,374	5,300	9%		23,058	40%
C0501	Revisión en casetas de inspección, para verificar la legal procedencia de las materias primas y productos forestales.	2,176,869	2,801,371	933,303	Inspecciones al transporte	140,000.00	ACUMULADO	13,903		59,272	42%	Las y los dueños y poseedores de terrenos forestales y preferentemente forestales	58,374	5,300	9%		23,058	40%
C0502	Revisión en centros de almacenamiento, auditoría a predios para verificar la legal procedencia de las materias primas y productos forestales.	155,000	155,000	38,224	Revisión a centros de almacenamiento y auditorías a predios forestales	50.00	ACUMULADO	10		36	72%	Las y los dueños y poseedores de terrenos forestales y preferentemente forestales	58,374	10,507	18%		42,028	72%
Total		7,265,645	8,059,232	2,683,214														

Justificación de Diferencia de Avance con Respecto a las Metas Programadas

C0201: Se han activado 37 brigadas contra incendios forestales, se han combatido 288 incendios con una superficie afectada de 46,605.65 hectáreas, se han realizado 173 km de líneas negras y 580 km de apertura de brecha corta fuego; C0202: Se encuentra en proceso de adquisición de materiales para producción de planta, 7,215 árboles se han entregado para reforestación urbana con existencias del vivero forestal; C0203: En el programa de Sanidad Forestal no se ha presentado ninguna contingencia y para el programa de Servicios Ambientales aún no se ha aprobado el recurso.
C03: Aún no se cuenta con recurso para operar el programa.
C0401: En espera de firma de convenios por parte de los beneficiarios; C0402: Aún no se cuenta con recurso para operar el programa; C0403: Aún no se cuenta con recurso para operar el programa.

Responsable de Programa

Ing. Refugio Luna García
Director de Desarrollo Forestal

GOBIERNO DEL ESTADO DE CHIHUAHUA
SEGUIMIENTO A LAS METAS DEL PROGRAMA OPERATIVO ANUAL
Mes de Abril del 2018

Hoja No. 5 de 5
Fecha Impresión: 10/07/2018
PRORRP365

112-SECRETARIA DE DESARROLLO RURAL
Tular de Dependencia

Ing. Rubén Chávez Villagrán
Secretario de Desarrollo Rural



GOBIERNO DEL ESTADO DE CHIHUAHUA
 SEGUIMIENTO A LA MATRIZ DE INDICADORES
 del Mes de Abril del 2018

Hoja No. 1 de 8
 Fecha de Impresión 10/07/2018
 PRESEPE367

112-SECRETARIA DE DESARROLLO RURAL

2F00718/E20272 - FOMENTO FORESTAL 2018 / ECONOMÍA, INNOVACIÓN, DESARROLLO SUSTENTABLE Y EQUILIBRIO REGIONAL - DESARROLLO AGROPECUARIO, PESQUERO Y FORESTAL - DERECHOS HUMANOS E INCLUSIÓN SOCIAL

Definición del Programa	Beneficiarios				
	Población	Tipo	Mujeres	Hombres	Total
Fortalecer y apoyar el crecimiento del desarrollo forestal en el estado, incluye acciones de supervisión y vigilancia forestal para reducir la superficie afectada por cambios no autorizados de uso de suelo y tala ilegal, logrando con ello la preservación de los ecosistemas forestales.	REFERENCIA	Las y los dueños y poseedores de terrenos forestales y preferentemente forestales del estado	281,021	277,558	558,579
	OBJETIVO	Las y los dueños y poseedores de terrenos forestales y preferentemente forestales del estado	43,124	210,098	253,222
	POSTERGA DA	Las y los dueños y poseedores de terrenos forestales y preferentemente forestales del estado	41,216	40,709	81,925
	POTENCIAL	Las y los dueños y poseedores de terrenos forestales y preferentemente forestales del estado	84,340	250,807	335,147
Recursos del Programa					
	Presupuesto Autorizado	Presupuesto Modificado	Gasto	Variación Presup. Modificado vs Gasto	
	7,265,645	8,059,232	2,683,214	5,376,018	

Alineaciones

Alineación al Plan Nacional de Desarrollo			Periodo	2013-2018
Eje	N4	México Próspero		
Tema	04	Desarrollo Sustentable		
Subtema	00	Desarrollo Sustentable		
Objetivo	001	Impulsar y orientar un crecimiento verde incluyente y facilitador que preserve nuestro patrimonio natural al mismo tiempo que genere riqueza, competitividad y empleo.		
Estrategia				
Linea de Acción				
Alineación al Plan Estatal de Desarrollo			Periodo	2017-2021
Eje	E2	Economía, Innovación, Desarrollo Sustentable y Equilibrio Regional		
Tema	-			
Subtema	-			
Objetivo	01	Fortalecer la organización y el desarrollo de las capacidades de los sectores productivos del estado para promover un crecimiento sustentable con mejores ingresos para las y los chihuahuenses.		
Estrategia				
Linea de Acción				

FUENTES DE FINANCIAMIENTO

Clave	Fuente	Origen	Porcentaje	Autorizado	Modificado	Gasto	Variación
1110118	RECURSOS DEL ESTADO 2018	ESTATAL	100.00	7,265,645	8,059,232	2,683,214	5,376,018

GOBIERNO DEL ESTADO DE CHIHUAHUA
SEGUIMIENTO A LA MATRIZ DE INDICADORES
del Mes de Abril del 2018

Hoja No. 2 de 8
Fecha de Impresión 10/07/2018
PRBRREP367

112-SECRETARIA DE DESARROLLO RURAL

2F00718/E20272 - FOMENTO FORESTAL 2018 / ECONOMÍA, INNOVACIÓN, DESARROLLO SUSTENTABLE Y EQUILIBRIO REGIONAL - DESARROLLO AGROPECUARIO, PESQUERO Y FORESTAL - DERECHOS HUMANOS E INCLUSIÓN SOCIAL

Referencia	Resumen Narrativo	Datos del Indicador					Avance de la Meta del Indicador				Medios de Verificación	Supuestos		
		Nombre del Indicador / Descripción del Indicador	Método de Cálculo	Tipo / Dimensión / Frecuencia	Fórmula / Variables de la Fórmula	Unidad de Medida	Meta Reprogramada	Valor Logrado del Mes	Justificaciones Mensuales	Valor Logrado Acumulado			%	
FIN	Contribuir al desarrollo forestal sustentable mediante acciones de conservación y buen manejo forestal para incrementar la productividad y competitividad	-Porcentaje de acciones para el manejo y buen uso del recurso forestal -Mide el porcentaje de acciones para el manejo y buen uso del recurso forestal realizado en relación al programado	PORCENTUAL	ESTRATEGICO EFICACIA ANUAL	(AMR/AMP)*100 AMR = Acciones para el manejo y buen uso del recurso forestal realizados AMP = Acciones para el manejo y buen uso del recurso forestal programados	Acciones	100	9	0	9	0	0.00	http://w.w.chihuahua.gov.mx/sdr	Se cuenta con manejo forestal eficientes y adecuadas a las condiciones del bosque y los dueños y poseedores del recurso se interesan en la realización de acciones de conservación y protección del recurso
PROPOSITO	Las y los dueños y poseedores de terrenos forestales y preferentemente forestales del estado, que pueden acreditar la posesión y/o se encuentra en alguna unidad de manejo forestal cuentan con ecosistemas forestales restaurados para la conservaci	-Porcentaje de la producción forestal -Mide el porcentaje de la producción forestal realizada en relación a la meta programada	PORCENTUAL	ESTRATEGICO EFICACIA ANUAL	(FR/FPF)*100 FR = Producción forestal realizada FPF = Producción forestal programada	Producción forestal	100	1,800,000	0	1,800,000	0	0.00	http://w.w.chihuahua.gov.mx/sdr	Existe aprovechamiento sustentable del recurso forestal del Estado en beneficio de los dueños y poseedores del recurso forestal y de la población rural, con procesos eficientes que elevan la productividad y la competitividad de los productos derivado
Componente C01	Acciones de planeación, capacitación y divulgación forestal para la población forestal realizadas	-Porcentaje de acciones de capacitación, divulgación y planeación forestal realizados -Mide el porcentaje de acciones de capacitación, divulgación y planeación forestal realizados en relación a los programados	PORCENTUAL	GESTION EFICIENCIA ANUAL	(APCDR/APCDP)*100 APCDR = Acciones de Planeación, capacitación y divulgación realizados APCDP = Acciones de Planeación, capacitación y divulgación programados	Acciones	100	100	0	0	76	76.00	http://w.w.chihuahua.gov.mx/sdr	Existe coordinación y participación entre dependencias, las y los dueños y poseedores de terrenos forestales y preferentemente forestales e industriales
Componente C02	Proyectos de protección y restauración forestal apoyados	-Porcentaje de proyectos de protección y restauración apoyados -Mide el porcentaje de proyectos de protección y restauración apoyados en relación a los programados	PORCENTUAL	GESTION EFICACIA ANUAL	(PPRA/PPRP)*100 PPRA = Proyectos de Protección y Restauración Apoyados	Proyecto	100	49	4	41	41	83.67	http://w.w.chihuahua.gov.mx/sdr	Las y los dueños y poseedores de terrenos forestales y preferentemente forestales e industriales aplican los recursos para realizar las actividades de protección y restauración forestal en tiempo y forma
					PPRP = Proyectos de Protección y Restauración	Proyecto		49	49	49	49			

GOBIERNO DEL ESTADO DE CHIHUAHUA
SEGUIMIENTO A LA MATRIZ DE INDICADORES
del Mes de Abril del 2018

Hoja No. 3 de 8
Fecha de Impresión 10/07/2018
PRGRREP367

112-SECRETARIA DE DESARROLLO RURAL

2F00718/E202T2 - FOMENTO FORESTAL 2016 / ECONOMÍA, INNOVACIÓN, DESARROLLO SUSTENTABLE Y EQUILIBRIO REGIONAL - DESARROLLO AGROPECUARIO, PESQUERO Y FORESTAL - DERECHOS HUMANOS E INCLUSIÓN SOCIAL

Referencia	Resumen Narrativo	Datos del Indicador					Avance de la Meta del Indicador				Medios de Verificación	Supuestos		
		Nombre del Indicador / Descripción del Indicador	Método de Cálculo	Tipo / Dimensión / Frecuencia	Fórmula / Variables de la Fórmula	Unidad de Medida	Meta Reprogramada		Valor Logrado del Mes	Justificaciones Mensuales			Valor Logrado Acumulado	%
Componente C03	Proyectos de producción y manejo forestal apoyados	-Porcentaje de Proyectos de producción y manejo forestal apoyados -Mide el porcentaje de proyectos de producción y manejo apoyados en relación a los programados	PORCENTUAL	GESTION	(PMFA/PMFIP)*100	Proyecto		100				0.00	http://www.chihuahua.gob.mx/sdr	Se recibe el recurso en tiempo y forma y las y los dueños y poseedores de terrenos forestales y preferentemente forestales e industriales participan activamente
				EFICIENCIA	PMFA = Proyectos de Producción y Manejo Forestal Apoyados	47		0	C03: Aún no se cuenta con recurso para operar el programa.	0				
Componente C04	Proyectos para aumentar la productividad y competitividad de la actividad forestal apoyados	-Porcentaje de proyectos para aumentar la productividad y competitividad de la actividad forestal apoyados -Mide el Porcentaje de proyectos para aumentar la productividad y competitividad de la actividad forestal apoyados en relación a los programados	PORCENTUAL	GESTION	(PAPCA/PAPOP)*100	Proyectos		100				0.00	http://www.chihuahua.gob.mx/sdr	Se recibe el recurso en tiempo y forma y las y los dueños y poseedores de terrenos forestales y preferentemente forestales e industriales participan activamente
				EFICIENCIA	PAPCA = Proyectos para Aumentar la Productividad y Competitividad de la Actividad Forestal Apoyados	21		0	C0401: En espera de firma de convenios por parte de los beneficiarios; C0402: Aún no se cuenta con recurso para operar el programa; C0403: Aún no se cuenta con recurso para operar el programa.	0				
Componente C05	Servicios de inspección y vigilancia forestal realizados	-Porcentaje de servicios de inspección y vigilancia forestales realizados -Mide el porcentaje de servicios de inspecciones y vigilancia forestales realizadas con relación a las programadas	PORCENTUAL	GESTION	(SVFR/SVFP)*100	Inspecciones		100				42.35	http://www.chihuahua.gob.mx/sdr	La coordinación interinstitucional, la participación de los integrantes del sector forestal y las condiciones de seguridad son óptimas para facilitar las actividades de inspección y vigilancia forestal
				EFICIENCIA	SVFR = Servicios de Inspección y Vigilancia Forestal Realizadas	140,050		13,908		59,308				
Actividad C0101	Impartición de talleres y cursos de capacitación forestal en temas de perspectiva de género	-Porcentaje de talleres y cursos de capacitación impartidos -Mide el porcentaje de talleres y cursos de capacitación impartidos en relación a los programados	PORCENTUAL	GESTION	(TCITCP)*100	Talleres y cursos de capacitación forestal		100.00				51.11	http://www.chihuahua.gob.mx/sdr	Las y los integrantes del sector forestal acceden y adquieren conocimientos para la profesión, manejo y aprovechamiento de los recursos forestales
				EFICIENCIA	TCI = TCI=Talleres y Cursos de Capacitación Forestal Impartidos	45		0		23				
				ANUAL	TCP = TCP=Talleres y Cursos de Capacitación Forestal Programados	45		45		45				
				GESTION	(TCGITGSP)*100	Talleres y cursos de capacitación forestal		100.00						
Actividad C0101	Impartición de talleres y cursos de capacitación forestal en temas de perspectiva de género	-Porcentaje de talleres y cursos de capacitación forestal impartidos -Mide el porcentaje de talleres y cursos de género de capacitación forestal impartidos en relación a los programados	PORCENTUAL	EFICIENCIA	TCGI = Talleres y cursos de género de capacitación forestal impartidos	Talleres y cursos de capacitación forestal						5	http://www.chihuahua.gob.mx/sdr	
				ANUAL	TCGP = Talleres y cursos de género de capacitación forestal programados	5		5		5				

GOBIERNO DEL ESTADO DE CHIHUAHUA
SEGUIMIENTO A LA MATRIZ DE INDICADORES
del Mes de Abril del 2018

Hoja No. 4 de 8
Fecha de Impresión 10/07/2018
PRBREP367

112-SECRETARIA DE DESARROLLO RURAL

2F00718/E202T2 - FOMENTO FORESTAL 2018 / ECONOMÍA, INNOVACIÓN, DESARROLLO SUSTENTABLE Y EQUILIBRIO REGIONAL - DESARROLLO AGROPECUARIO, PESQUERO Y FORESTAL - DERECHOS HUMANOS E INCLUSIÓN SOCIAL

Referencia	Resumen Narrativo	Datos del Indicador					Avance de la Meta del Indicador				Medios de Verificación	Supuestos	
		Nombre del Indicador / Descripción del Indicador	Método de Cálculo	Tipo / Dimensión / Frecuencia	Fórmula / Variables de la Fórmula	Unidad de Medida	Meta Reprogramada	Valor Logrado del Mes	Justificaciones Mensuales	Valor Logrado Acumulado			%
Actividad C0102	Coordinación de reuniones del sector forestal	-Porcentaje de coordinación de reuniones del sector forestal -Mide el porcentaje de coordinación de reuniones del sector forestal realizadas en relación a las programadas	PORCENTUAL	GESTION	(CRR/CRP)*100	Reuniones	100.00	0		48	96.00	http://www.chihuahua.gov.mx/sdr	Las y los convocados acuden, participan activamente y se toman decisiones
			EFICIENCIA	ANUAL	CRP = Coordinación de Reuniones del Sector Forestal Realizadas		50	50		50			
Actividad C0201	Prevención y combate de incendios forestales a través de brigadas rurales	-Porcentaje de brigadas rurales para prevención y combate de incendios forestales -Mide el porcentaje de brigadas rurales para prevención y combate de incendios forestales operadas en relación a los programados	PORCENTUAL	GESTION	(BOBP)*100	Brigadas para la prevención y combate de incendios forestales	100.00	4	C0201: Se han activado 37 brigadas contra incendios forestales, se han combatido 288 incendios con una superficie afectada de 46,605.65 hectáreas, se han realizado 173 km de líneas negras y 580 km de apertura de brecha corta fuego	41	102.50	http://www.chihuahua.gov.mx/sdr	el recurso para implementar las brigadas llega en tiempo y forma y existe voluntad y apoyo de los productores para la prevención y combate de incendios
			EFICIENCIA	ANUAL	BO = Brigadas Rurales para la Prevención y Combate de Incendios Forestales Operadas		40	40		40			
					BP = Brigadas Rurales para la Prevención y Combate de Incendios Forestales Programadas		40	40		40			
Actividad C0202	Producción de planta para reforestación urbana y restauración forestal	-Porcentaje de proyecto de planta producida -Mide el porcentaje de proyecto de planta producida en relación a la programada	PORCENTUAL	GESTION	(PPU/PPg)*100	Proyecto	100.00	0	Se encuentra en proceso de adquisición de materiales para producción de planta, 7,215 árboles se han entregado para reforestación urbana con existencias del vivero forestal	0	0.00	http://www.chihuahua.gov.mx/sdr	El recurso llega en tiempo y forma y se inicia en tiempo la producción
			EFICIENCIA	ANUAL	PPU = Proyecto de Planta Producida		1	1		1			
Actividad C0203	Acciones de Sanidad Forestal y Pago por Servicios Ambientales	-Porcentaje de acciones de Sanidad Forestal y Pago por Servicios Ambientales -Mide el porcentaje de acciones de Sanidad Forestal y Pago por Servicios Ambientales realizadas en relación a los programadas	PORCENTUAL	GESTION	(ASFPSAR/ASFPSAP)*100	Acciones	100.00	0	C0203: En el programa de Sanidad Forestal no se ha presentado ninguna contingencia y para el programa de Servicios Ambientales aún no se ha aprobado el recurso.	0	0.00	http://www.chihuahua.gov.mx/sdr	Las condiciones salariales del recurso forestal son óptimas y se cuenta con el suficiente recurso para el pago de servicios ambientales, los cuales son recibidos y aplicados para el cuidado del bosque por los dueños de los terrenos forestales
			EFICIENCIA	ANUAL	ASFPSAR = Acciones de Sanidad Forestal y Pago por Servicios Ambientales Realizadas		8	8		8			
					ASFPSAP = Acciones de Sanidad Forestal y Pago por Servicios Ambientales Programadas	8	8	C0203: En el programa de Sanidad Forestal no se ha presentado ninguna contingencia y para el programa de Servicios Ambientales aún no se ha aprobado el recurso.	8				

GOBIERNO DEL ESTADO DE CHIHUAHUA
SEGUIMIENTO A LA MATRIZ DE INDICADORES
del Mes de Abril del 2018

Hoja No. 5 de 8
Fecha de Impresión 10/07/2018
PRBRRP367

112-SECRETARÍA DE DESARROLLO RURAL

2F00718/E202T2 - FOMENTO FORESTAL 2018 / ECONOMÍA, INNOVACIÓN, DESARROLLO SUSTENTABLE Y EQUILIBRIO REGIONAL - DESARROLLO AGROPECUARIO, PESQUERO Y FORESTAL - DERECHOS HUMANOS E INCLUSIÓN SOCIAL

Referencia	Resumen Narrativo	Datos del Indicador					Avance de la Meta del Indicador				Medios de Verificación	Supuestos		
		Nombre del Indicador / Descripción del Indicador	Método de Cálculo	Tipo / Dimensión / Frecuencia	Fórmula / Variables de la Fórmula	Unidad de Medida	Meta Reprogramada	Valor Logrado del Mes	Justificaciones Mensuales	Valor Logrado Acumulado			%	
Actividad C0301	Estímulos económicos de impulso a la elaboración de programas de manejo forestal no maderable	-Porcentaje de estímulos económicos para impulsar acciones de impulso a la elaboración de programas de manejo forestal no maderable -Mide el porcentaje de estímulos para ejecutar acciones de impulso a la elaboración de programas de manejo forestal no maderable otorgados en relación a los programados	PORCENTUAL	GESTION	(EEO/EEP)*100 EEO = Estímulos Económicos Otorgados EEP = Estímulos Económicos Programados	Estímulos económicos	5	100.00	0	C03: Aún no se cuenta con recurso para operar el programa.	0	0.00	http://www.chihuahua.gob.mx/sdr	Los convenios y contratos para la ejecución de los proyectos se celebra en tiempo y forma y se tiene buena disposición de los productores y prestadores de servicios técnicos forestales para participar en el programa y el recurso llega en tiempo y forma
				EFICIENCIA										
Actividad C0302	Estímulos económicos para ejecutar acciones de cultivo forestal y conservación de la biodiversidad.	-Porcentaje de estímulos económicos para ejecutar acciones de cultivo forestal y conservación de la biodiversidad -Mide el porcentaje de estímulos para ejecutar acciones de cultivo forestal y conservación de la biodiversidad otorgados en relación a los programados	PORCENTUAL	GESTION	(EACFCBO/EACFCBP)*100 EACFCBO = Estímulos para Ejecutar Acciones de Cultivo Forestal y Conservación de la Biodiversidad Otorgados EACFCBP = Estímulos para Ejecutar Acciones de Cultivo Forestal y Conservación de la Biodiversidad Programados	Estímulos económicos	40	100.00	0	C03: Aún no se cuenta con recurso para operar el programa.	0	0.00	Registro Interno de la Dirección de Desarrollo Forestal de la Secretaría de Desarrollo Rural	Los convenios y contratos para la ejecución de los proyectos se celebra en tiempo y forma y se tiene buena disposición de los productores y prestadores de servicios técnicos forestales para participar en el programa y el recurso llega en tiempo y forma
				EFICIENCIA										
Actividad C0303	Estímulos económicos para impulsar la certificación forestal	-Porcentaje de estímulos económicos para impulsar la certificación forestal -Mide el porcentaje de estímulos para impulsar la certificación forestal otorgados en relación a los programados	PORCENTUAL	GESTION	(EEOCF/EEPFCF)*100 EEOCF = Estímulos Económicos para la Certificación Forestal Otorgados EEPFCF = Estímulos Económicos para la Certificación Forestal Programados	Estímulos económicos	2	100.00	0	C03: Aún no se cuenta con recurso para operar el programa.	0	0.00	http://www.chihuahua.gob.mx/sdr	Los productores se interesan por la certificación y buen manejo forestal
				EFICIENCIA										
Actividad C0401	Proyectos de Modernización de la Industria Forestal y tecnologías para la producción de energía renovable apoyados	-Porcentaje de Proyectos de Modernización de la Industria Forestal y tecnologías para la producción de energía renovable apoyados -Mide el porcentaje de Proyectos de Modernización de la Industria Forestal y tecnologías para la producción de energía renovable apoyados en relación a los programados	PORCENTUAL	GESTION	(PMITRA/PMITRP)*100 PMITRA = Proyectos de Modernización de la Industria Forestal y Tecnologías para la Producción de Energía renovable Apoyados PMITRP = Proyectos de Modernización de la Industria Forestal y Tecnologías para la Producción de Energía Renovable Programados	Proyecto	10	100.00	0	C0401: En espera de firma de convenios por parte de los beneficiarios	0	0.00	http://www.chihuahua.gob.mx/sdr	Se recibe el recurso en tiempo y forma y las y los dueños y poseedores de terrenos forestales y preferentemente forestales e industriales participan activamente
				EFICIENCIA										
Actividad C0402	Rehabilitación y mantenimiento de caminos forestales	-Porcentaje proyectos de Rehabilitación y mantenimiento de caminos forestales -Mide el porcentaje de proyectos de Rehabilitación y mantenimiento de caminos forestales realizados en relación a los programados	PORCENTUAL	GESTION	(PCRR/PCRP)*100 PCRR = Proyectos Caminos Forestales Rehabilitados Realizados PCRP = Proyectos Caminos Forestales Rehabilitados Programados	Proyectos	8	100.00	0	; C0402: Aún no se cuenta con recurso para operar el programa	0	0.00	http://www.chihuahua.gob.mx/sdr	Se recibe el recurso en tiempo y forma y las y los dueños y poseedores de terrenos forestales y preferentemente forestales e industriales participan activamente
				EFICIENCIA										

GOBIERNO DEL ESTADO DE CHIHUAHUA
SEGUIMIENTO A LA MATRIZ DE INDICADORES
del Mes de Abril del 2018

Hoja No. 6 de 8
Fecha de Impresión 10/07/2018
PRBRREF367

112-SECRETARIA DE DESARROLLO RURAL

2F00718/E20212 - FOMENTO FORESTAL 2018 / ECONOMÍA, INNOVACIÓN, DESARROLLO SUSTENTABLE Y EQUILIBRIO REGIONAL - DESARROLLO AGROPECUARIO, PESQUERO Y FORESTAL - DERECHOS HUMANOS E INCLUSIÓN SOCIAL

Referencia	Resumen Narrativo	Datos del Indicador					Avance de la Meta del Indicador				Medios de Verificación	Supuestos		
		Nombre del Indicador / Descripción del Indicador	Método de Cálculo	Tipo / Dimensión / Frecuencia	Fórmula / Variables de la Fórmula	Unidad de Medida	Meta Reprogramada	Valor Logrado del Mes	Justificaciones Mensuales	Valor Logrado Acumulado			%	
Actividad C0403	Apoyos para la consolidación y fortalecimiento de las cadenas productivas forestales	-Porcentaje de apoyos para la consolidación y fortalecimiento de las cadenas productivas forestales -Mide el Porcentaje de apoyos para la consolidación y fortalecimiento de las cadenas productivas forestales en relación a los programados	PORCENTUAL	GESTION	(ACFCPO/ACFCPP)*100	Apoyos	100.00						http://www.chihuahua.gob.mx/sdr	Se recibe el recurso en tiempo y forma y las y los dueños y poseedores de terrenos forestales y preferentemente forestales e industriales participan activamente
				EFICIENCIA	ACFCPO = A poyos para la Consolidación y Fortalecimiento de las Cadenas Productivas forestales Otorgados		3	0	C0403: Aún no se cuenta con recurso para operar el programa.	0				
Actividad C0501	Revisión en casetas de inspección, para verificar la legal procedencia de las materias primas y productos forestales.	-Porcentaje de inspecciones en casetas forestales -Mide el porcentaje de inspecciones en casetas forestales realizadas en relación a las programadas	PORCENTUAL	GESTION	(ICR/ICP)*100	Inspecciones al transporte	100.00						http://www.chihuahua.gob.mx/sdr	La participación de los integrantes del sector forestal y las condiciones de seguridad son optimas para facilitar las actividades de inspección y vigilancia forestal
				EFICIENCIA	ICR = Inspecciones en casetas forestales Realizadas		140,000	13,903		59,272				
Actividad C0502	Revisión en centros de almacenamiento, auditoria a predios para verificar la legal procedencia de las materias primas y productos forestales.	-Porcentaje de revisión en centros de almacenamiento y auditoria a predios -Mide el porcentaje de revisiones en centros de almacenamiento y auditoria a predios realizados en relación a los programados	PORCENTUAL	GESTION	(RCAAPR/RCAAPP)*100	Revisión a centros de almacenamiento y auditorias a predios forestales	100.00						http://www.chihuahua.gob.mx/sdr	La Coordinación interinstitucional, de los integrantes del sector forestal y las condiciones de seguridad son optimas para facilitar las actividades de inspección y vigilancia forestal
				EFICIENCIA	RCAAPR = Revisiones en Centros de Almacenamiento y Auditoria a Predios Realizados		50	10		36				
				ANUAL	RCAAPP = Revisiones en Centros de Almacenamiento y Auditoria a Predios Programados		50	50						

GOBIERNO DEL ESTADO DE CHIHUAHUA
SEGUIMIENTO A LA MATRIZ DE INDICADORES
del Mes de Abril del 2018

Hoja No. 7 de 8
Fecha de Impresión 10/07/2018
PREREP067

112-SECRETARIA DE DESARROLLO RURAL

2F00718/E20212 - FOMENTO FORESTAL 2018 / ECONOMÍA, INNOVACIÓN, DESARROLLO SUSTENTABLE Y EQUILIBRIO REGIONAL - DESARROLLO AGROPECUARIO, PESQUERO Y FORESTAL - DERECHOS HUMANOS E INCLUSIÓN SOCIAL

Justificación de Diferencia de Avance con Respecto a las Metas Programadas

CD201: Se han activado 37 brigadas contra incendios forestales, se han combatido 288 incendios con una superficie afectada de 46.605.65 hectáreas, se han realizado 173 km de líneas negras y 580 km de apertura de brecha contra fuego. CD202: Se encuentra en proceso de adquisición de materiales para producción de planta, 7,215 árboles se han entregado para reforestación urbana con existencias del vivero forestal. CD203: En el programa de Sanidad Forestal no se ha presentado ninguna contingencia y para el programa de Servicios Ambientales aún no se ha aprobado el recurso.

CD3: Aún no se cuenta con recurso para operar el programa.

CD401: En espera de firma de convenios por parte de los beneficiarios. CD402: Aún no se cuenta con recurso para operar el programa. CD403: Aún no se cuenta con recurso para operar el programa.

Responsable de Programa

Ing. Refugio Luna García
Director de Desarrollo Forestal

GOBIERNO DEL ESTADO DE CHIHUAHUA
SEGUIMIENTO A LA MATRIZ DE INDICADORES
del Mes de Abril del 2018

Hoja No. 8 de 8
Fecha de Impresión 10/07/2018
PRBRREP367

112-SECRETARIA DE DESARROLLO RURAL

Titular de Dependencia

Ing. Rubén Chávez Vilagrán
Secretario de Desarrollo Rural



**GOBIERNO DEL ESTADO DE CHIHUAHUA
SEGUIMIENTO DE METAS DE INDICADORES
Presentados al Honorable Congreso del Estado
Mes de Abril del 2018**

Última Actualización 31/03/2018

Hoja No. 1 de 3

PRBRREP368

112-SECRETARIA DE DESARROLLO RURAL

2F00718/E202T2 - FOMENTO FORESTAL 2018 / ECONOMÍA, INNOVACIÓN, DESARROLLO SUSTENTABLE Y EQUILIBRIO REGIONAL - DESARROLLO AGROPECUARIO, PESQUERO Y FORESTAL - DERECHOS HUMANOS E INCLUSIÓN SOCIAL

DATOS DEL PROGRAMA

Definición del programa	Beneficiarios				
	Población	Tipo	M	H	Total
Fortalecer y apoyar el crecimiento del desarrollo forestal en el estado, incluye acciones de supervisión y vigilancia forestal para reducir la superficie afectada por cambios no autorizados de uso de suelo y tala ilegal, logrando con ello la preservación de los ecosistemas forestales.	OBJETIVO	Las y los dueños y poseedores de terrenos forestales y preferentemente forestales del estado	43,124	210,098	253,222
	Recursos del Programa				
	Presupuesto Autorizado	Presupuesto Modificado	Gasto	Variación Presup. Modificado vs Gasto	
	7,265,645	8,059,232	2,683,214	5,376,018	

ALINEACIÓN

Alineación al Plan Nacional de Desarrollo

Periodo 2013-2018

Eje	N4	México Próspero
Tema	04	Desarrollo Sustentable
Subtema	00	Desarrollo Sustentable
Objetivo	001	Impulsar y orientar un crecimiento verde incluyente y facilitador que preserve nuestro patrimonio natural al mismo tiempo que genere riqueza, competitividad y empleo.
Estrategia		
Línea de Acción		

Alineación al Plan Estatal de Desarrollo

Periodo 2017-2021

Eje	E2	Economía, Innovación, Desarrollo Sustentable y Equilibrio Regional
Tema	--	
Subtema	--	
Objetivo	01	Fortalecer la organización y el desarrollo de las capacidades de los sectores productivos del estado para promover un crecimiento sustentable con mejores ingresos para las y los chihuahuenses.
Estrategia		
Línea de Acción		

**GOBIERNO DEL ESTADO DE CHIHUAHUA
SEGUIMIENTO DE METAS DE INDICADORES
Presentados al Honorable Congreso del Estado
Mes de Abril del 2018**

Última Actualización 31/03/2018
Hoja No. 2 de 3
PRBRREP368

112-SECRETARIA DE DESARROLLO RURAL

2F00718/E202T2 - FOMENTO FORESTAL 2018 / ECONOMÍA, INNOVACIÓN, DESARROLLO SUSTENTABLE Y EQUILIBRIO REGIONAL - DESARROLLO AGROPECUARIO, PESQUERO Y FORESTAL - DERECHOS HUMANOS E INCLUSIÓN SOCIA

DATOS DEL PROGRAMA

Definición del programa	Beneficiarios				
	Población	Tipo	M	H	Total
Fortalecer y apoyar el crecimiento del desarrollo forestal en el estado, incluye acciones de supervisión y vigilancia forestal para reducir la superficie afectada por cambios no autorizados de uso de suelo y tala ilegal, logrando con ello la preservación de los ecosistemas forestales.	OBJETIVO	Las y los dueños y poseedores de terrenos forestales y preferentemente forestales del estado	43,124	210,098	253,222
	Recursos del Programa				
	Presupuesto Autorizado	Presupuesto Modificado	Gasto	Variación Presup. Modificado vs Gasto	
	7,265,645	8,059,232	2,683,214	5,376,018	

DATOS DEL INDICADOR

Nivel	Resumen Narrativo
PROPOSITO	Las y los dueños y poseedores de terrenos forestales y preferentemente forestales del estado, que pueden acreditar la posesión y/o se encuentra en alguna unidad de manejo forestal cuentan con ecosistemas forestales restaurados para la conservación de los recursos y con manejo forestal eficiente, derivando en aprovechamientos sustentables y el fomento a la productividad y competitividad del sector forestal

Nombre del Indicador	Descripción del Indicador	Fórmula	Descripción de la Fórmula	Unidad de Medida	Tipo	Dimensión	Frecuencia
Porcentaje de la producción forestal	Mide el porcentaje de la producción forestal realizada en relación a la meta programada	$(PFR/PFP)*100$	PFR= Producción forestal realizada PFP= Producción forestal programada	Porcentual	ESTRATEGICO	EFICACIA	ANUAL

Línea Base y Meta del Indicador

Frecuencia	Descripción de las Variables	Unidad de Medida	Valor Inicial	Valor Programado	Línea Base	Meta
ANUAL	PFR - Producción forestal realizada	Producción forestal	1,800,000.00	1,800,000.00	100.00	100.00
	PFP - Producción forestal programada	Producción forestal	1,800,000.00	1,800,000.00		

SEGUIMIENTO AL INDICADOR

Mes	Descripción de las Variables	Valor Mensual	Resultado de la Meta	
			Trimestre Vigente	Acumulado
	PFR-Producción forestal realizada	0.00	0.00	0.00
	PFP-Producción forestal programada	1,800,000.00		

Justificaciones Mensuales

No se cuenta con información de este período

Aún no se cuenta con información en este período

**GOBIERNO DEL ESTADO DE CHIHUAHUA
SEGUIMIENTO DE METAS DE INDICADORES
Presentados al Honorable Congreso del Estado
Mes de Abril del 2018**


Última Actualización 31/03/2018
Hoja No. 3 de 3
PRBRREP368

112-SECRETARIA DE DESARROLLO RURAL


2F00718/E202T2 - FOMENTO FORESTAL 2018 / ECONOMÍA, INNOVACIÓN, DESARROLLO SUSTENTABLE Y EQUILIBRIO REGIONAL - DESARROLLO AGROPECUARIO, PESQUERO Y FORESTAL - DERECHOS HUMANOS E INCLUSIÓN SOCIA

DATOS DEL PROGRAMA					
Definición del programa	Beneficiarios				
	Población	Tipo	M	H	Total
Fortalecer y apoyar el crecimiento del desarrollo forestal en el estado, incluye acciones de supervisión y vigilancia forestal para reducir la superficie afectada por cambios no autorizados de uso de suelo y tala ilegal, logrando con ello la preservación de los ecosistemas forestales.	OBJETIVO	Las y los dueños y poseedores de terrenos forestales y preferentemente forestales del estado	43,124	210,098	253,222
	Recursos del Programa				
	Presupuesto Autorizado	Presupuesto Modificado	Gasto	Variación Presup. Modificado vs Gasto	
	7,265,645	8,059,232	2,683,214	5,376,018	

Responsable del Programa


Ing. Refugio Luna García
Director de Desarrollo Forestal

Titular de Dependencia


Ing. Rubén Chávez Villagrán
Secretario de Desarrollo Rural



GOBIERNO DEL ESTADO DE CHIHUAHUA
RECURSOS DESTINADOS PARA LA IGUALDAD DE MUJERES Y HOMBRES
Seguimiento de Acciones al Mes de Abril del 2018

10/07/2018
 Hoja No. 1 de 2
 PRBRREP356

112 - SECRETARIA DE DESARROLLO RURAL

2F00718 / E202T2 FOMENTO FORESTAL 2018 / ECONOMÍA, INNOVACIÓN, DESARROLLO SUSTENTABLE Y EQUILIBRIO REGIONAL - DESARROLLO AGROPECUARIO, PESQUERO Y FORESTAL - DERECHOS HUMANOS E INCLUSIÓN SOCIAL



Definición del Programa	Beneficiarios / Población Objetivo				
	Población	Tipo	M	H	Total
Fortalecer y apoyar el crecimiento del desarrollo forestal en el estado, incluye acciones de supervisión y vigilancia forestal para reducir la superficie afectada por cambios no autorizados de uso de suelo y tala ilegal, logrando con ello la preservación de los ecosistemas forestales.	OBJETIVO	Las y los dueños y poseedores de terrenos forestales y preferen	43,124	210,098	253,222
	Recursos Destinados para la Igualdad de Mujeres y Hombres				
	Presupuesto Autorizado	Ejercido Acumulado	Variación Anual		
	25,000	25,000	0		


ALINEACIÓN

Alineación al Plan Nacional de Desarrollo		Periodo 2013-2018
Eje	N4	México Próspero
Tema	04	Desarrollo Sustentable
Subtema	00	Desarrollo Sustentable
Objetivo	001	Impulsar y orientar un crecimiento verde incluyente y facilitador que preserve nuestro patrimonio natural al mismo tiempo que genere riqueza, competitividad y empleo.
Estrategia		
Linea de Acción		

Alineación al Plan Estatal de Desarrollo		Periodo 2017-2021
Eje	E2	Economía, Innovación, Desarrollo Sustentable y Equilibrio Regional
Tema	--	
Subtema	--	
Objetivo	01	Fortalecer la organización y el desarrollo de las capacidades de los sectores productivos del estado para promover un crecimiento sustentable con mejores ingresos para las y los chihuahuenses.
Estrategia		
Linea de Acción		

Alineación al Programa Sectorial		Periodo 2017-2021
Programa	PS09	Programa Sectorial Secretaría de Desarrollo Rural 2017 2021
Tema	01	Programa Sectorial Secretaría de Desarrollo Rural 2017 2021
Subtema	00	Programa Sectorial Secretaría de Desarrollo Rural 2017 2021
Objetivo	01	Promover el desarrollo equilibrado y armónico en las regiones del estado mediante el fortalecimiento de las vocaciones productivas con una visión sustentable.
Estrategia		
Linea de Acción		

Descripción	Justificación del Mes	Recursos 2018		Avance de la Meta	
		Destinados	Ejercidos	Mensual	Acumulada
					

GOBIERNO DEL ESTADO DE CHIHUAHUA
RECURSOS DESTINADOS PARA LA IGUALDAD DE MUJERES Y HOMBRES
Seguimiento de Acciones al Mes de Abril del 2018

10/07/2018
 Hoja No. 2 de 2
 PRBRREP356

112 - SECRETARIA DE DESARROLLO RURAL

2F00718 / E202T2 FOMENTO FORESTAL 2018 / ECONOMÍA, INNOVACIÓN, DESARROLLO SUSTENTABLE Y EQUILIBRIO REGIONAL - DESARROLLO AGROPECUARIO, PESQUERO Y FORESTAL - DERECHOS HUMANOS E INCLUSIÓN SOCIAL

Descripción	Justificación del Mes	Recursos 2018		Avance de la Meta	
		Destinados	Ejercidos	Mensual	Acumulada
Pláticas y talleres de reglas de operación 2018, en prevención y combate de incendios forestales y en servicios ambientales, tomando en consideración la equidad de género, que dentro de la educación guarda una proporción de mayor presencia femenina, estas acciones dependen de la aprobación de recursos económicos para la aplicación del programa .	se cumplió la meta	25,000	0	0	100

Responsable de Programa



Ing. Refugio Luna Garcia
 Director de Desarrollo Forestal

Titular de Dependencia

Ing. Rubén Chávez Villagrán
 Secretario de Desarrollo Rural