

GOBIERNO DEL ESTADO DE CHIHUAHUA
SEGUIMIENTO A LAS METAS DEL PROGRAMA OPERATIVO ANUAL
Mes de Abril del 2018

Hoja No. 1 de 4
Fecha Impresión 04/07/2018
PRBRREP965

112-SECRETARIA DE DESARROLLO RURAL

2F01018 / E202T2 FORTALECIMIENTO Y APOYO A LAS UNIDADES DE PRODUCCIÓN PECUARIA 2018 / ECONOMÍA, INNOVACIÓN, DESARROLLO SUSTENTABLE Y EQUILIBRIO REGIONAL - DESARROLLO AGROPECUARIO, PESQUERO Y FORESTAL - DERECHOS HUMANOS E INCLUSIÓN SOCIAL

| Definición del Programa | Beneficiarios | | | | |
|--|------------------------|--|-----------------------|---|--------|
| | Población | Tipo | Mujeres | Hombres | Total |
| | | | Recursos del Programa | | |
| Apoyar con proyectos y acciones a las y los productores ganaderos para fortalecer y hacer más eficientes sus unidades de producción, así como recuperar el hato ganadero conforme al agostadero y diversificar la productividad con otras especies pecuarias, así mismo fortalecer la exportación de ganado y mantener el estatus sanitario de la ganadería del estado de Chihuahua. | REFERENCIA | Las y los productores ganaderos con una o más unidades de producción pecuarias | 12,750 | 62,250 | 75,000 |
| | OBJETIVO | Las y los productores ganaderos con una o más unidades de producción pecuarias | 4,550 | 30,450 | 35,000 |
| | POSTERGADA | Las y los productores ganaderos con una o más unidades de producción pecuarias | 1,300 | 8,700 | 10,000 |
| | POTENCIAL | Las y los productores ganaderos con una o más unidades de producción pecuarias | 6,825 | 45,675 | 52,500 |
| | | | | | |
| | Presupuesto Autorizado | Presupuesto Modificado | Gasto | Variación Presup. Modificado vs. Gasto | |
| | 29,160,800 | 31,389,986 | 10,270,164 | 21,119,822 | |

ALINEACIÓN

Alineación al Plan Nacional de Desarrollo Periodo: 2013-2018

| | | |
|-----------------|-----|---|
| Eje | M4 | México Próspero |
| Tema | 10 | Sector agroalimentario |
| Subtema | 00 | Sector agroalimentario |
| Objetivo | 001 | Construir un sector agropecuario y pesquero productivo que garantice la seguridad alimentaria del país. |
| Estrategia | | |
| Línea de Acción | | |

Alineación al Plan Estatal de Desarrollo Periodo: 2010-2016

| | | |
|-----------------|----|--|
| Eje | E2 | Economía, Innovación, Desarrollo Sustentable y Equilibrio Regional |
| Tema | -- | |
| Subtema | | |
| Objetivo | 01 | Fortalecer la organización y el desarrollo de las capacidades de los sectores productivos del estado para promover un crecimiento sustentable con mejores ingresos para las y los chihuahuenses. |
| Estrategia | | |
| Línea de Acción | | |

Alineación al Programa Sectorial Periodo: 2010-2016

| | | |
|-----------------|-----|--|
| Programa | P50 | Programa Sectorial Secretaría de Desarrollo Rural 2017 2021 |
| Tema | 01 | Programa Sectorial Secretaría de Desarrollo Rural 2017 2021 |
| Subtema | 00 | Programa Sectorial Secretaría de Desarrollo Rural 2017 2021 |
| Objetivo | 01 | Promover el desarrollo equilibrado y armónico en las regiones del estado mediante el fortalecimiento de las vocaciones productivas con una visión sustentable. |
| Estrategia | | |
| Línea de Acción | | |

FUENTES DE FINANCIAMIENTO

| Clave | Fuente | Origen | Porcentaje | Autorizado | Modificado | Gasto | Variación |
|---------|---|-------------|------------|------------|------------|-----------|------------|
| 1110118 | RECURSOS DEL ESTADO 2018 | ESTATAL | 78.53 | 22,899,393 | 24,698,267 | 7,875,400 | 17,022,867 |
| 1799516 | RECURSOS DEL SECTOR PRIVADO QUE NO SEAN PARA UN PROGRAMA ESTATAL ESTABLECIDO 2018 | DE TERCEROS | 21.47 | 6,261,407 | 6,491,719 | 2,394,764 | 4,096,955 |

GOBIERNO DEL ESTADO DE CHIHUAHUA
SEGUIMIENTO A LAS METAS DEL PROGRAMA OPERATIVO ANUAL
Mes de Abril del 2018

Hoja No. 2 de 4
Fecha Impresión 04/07/2018
PRBRREP65

112-SECRETARÍA DE DESARROLLO RURAL

2F01018 / E20272 FORTALECIMIENTO Y APOYO A LAS UNIDADES DE PRODUCCIÓN PECUARIA 2018 / ECONOMÍA, INNOVACIÓN, DESARROLLO SUSTENTABLE Y EQUILIBRIO REGIONAL - DESARROLLO AGROPECUARIO, PESQUERO Y FORESTAL - DERECHOS HUMANOS E INCLUSIÓN SOCIAL

FIN
Contribuir al desarrollo de las unidades de producción pecuaria incentivando la sostenibilidad del ganado, mediante el incremento de la productividad con calidad genética y sanitaria

PROPÓSITO
Las y los productores ganaderos con una o más unidades de producción pecuarias incrementan su competitividad de exportación

| Referencia | Resumen Narrativo | Presupuesto Autorizado | Presupuesto Modificado | Gasto Acumulado | Meta del Objetivo | | | Valor Logrado del Mes | | Avance de la Meta del Objetivo | | Meta de Beneficiarios | | Avance de la Meta de Beneficiarios | | | | | |
|------------|--|------------------------|------------------------|-----------------|-------------------------|--------------------|---------------|-----------------------|-----|---|-------------------------|-----------------------|---------------------------------|------------------------------------|-----------------------|-----|---|-------------------------|----|
| | | | | | Unidad de Medida | Valor Reprogramado | Clasificación | Valor Logrado del Mes | % | Justificaciones Mensuales | Valor Logrado Acumulado | % | Tipo | Valor Reprogramado | Valor Logrado del Mes | % | Justificaciones Mensuales | Valor Logrado Acumulado | % |
| C01 | Reportes de los procesos de control de movilización y producción pecuaria entregadas | 3,796,459 | 3,989,736 | 1,232,183 | Reportes | 36.00 | ACUMULADO | 3 | 17% | | 15 | 42% | Instituciones | 3 | 0 | 0% | 0 | 0% | |
| C0101 | Expedición de pase de ganado para eficientar la sanidad animal | 3,053,175 | 3,180,951 | 963,591 | Pases de ganado | 220,000.00 | ACUMULADO | 24,565 | 23% | | 124,561 | 57% | Las y los productores ganaderos | 220,000 | 24,565 | 11% | 124,561 | 57% | |
| C0102 | Gestión de la mica de fierro de herrar para la acreditación legal del ganado en beneficio de las y los productores | 745,284 | 806,785 | 268,592 | Mca de fierro de herrar | 3,500.00 | ACUMULADO | 551 | 28% | | 2,723 | 78% | Las y los productores ganaderos | 3,500 | 551 | 16% | 2,723 | 78% | |
| C02 | Subsidios para sementales bovinos de registro entregados | 6,826,134 | 7,096,971 | 2,627,011 | Subsidios | 600.00 | ACUMULADO | 0 | 0% | En relación al avance, se informa que se están recibiendo solicitudes de apoyo, para su captura y validación para posteriormente se elaboren los pagos oportunos, según criterios de elegibilidad plasmados en las Reglas de Operación de los Programas de SAGARPA. | 0 | 0% | Las y los productores ganaderos | 600 | 0 | 0% | En relación al avance, se informa que se están recibiendo solicitudes de apoyo, para su captura y validación para posteriormente se elaboren los pagos oportunos, según criterios de elegibilidad plasmados en las Reglas de Operación de los Programas de SAGARPA. | 0 | 0% |
| C0201 | Validación de solicitudes para la adquisición de sementales bovinos de registro | 564,727 | 605,252 | 232,246 | Solicitudes validadas | 600.00 | ACUMULADO | 0 | 27% | | 198 | 33% | Las y los productores ganaderos | 600 | 0 | 0% | 198 | 33% | |
| C0202 | Integración de solicitudes para la adquisición de sementales bovinos de registro | 6,261,407 | 6,491,719 | 2,394,764 | Solicitudes | 850.00 | ACUMULADO | 3 | 0% | | 205 | 24% | Las y los productores ganaderos | 850 | 3 | 0% | 205 | 24% | |
| C03 | Subsidios para proyectos productivos entregados | 777,061 | 774,420 | 228,288 | Subsidios | 300.00 | ACUMULADO | 0 | 0% | En relación al avance, se informa que el Programa de Concurrencia con Entidades Federativas 2018, se encuentra en el periodo de captura de solicitudes, según criterios plasmados en las Reglas de Operación de los Programas de SAGARPA. | 0 | 0% | Las y los productores ganaderos | 300 | 0 | 0% | En relación al avance, se informa que el Programa de Concurrencia con Entidades Federativas 2018, se encuentra en el periodo de captura de solicitudes, según criterios plasmados en las Reglas de Operación de los Programas de SAGARPA. | 0 | 0% |
| C0301 | Validación de solicitudes para proyectos productivos | 527,613 | 514,081 | 131,670 | Solicitudes validadas | 300.00 | ACUMULADO | 0 | 0% | En relación al avance, se informa que el Programa de Concurrencia con Entidades Federativas 2018, se encuentra en el periodo de captura de solicitudes, según criterios plasmados en las Reglas de Operación de los Programas de SAGARPA. | 0 | 0% | Las y los productores ganaderos | 300 | 0 | 0% | En relación al avance, se informa que el Programa de Concurrencia con Entidades Federativas 2018, se encuentra en el periodo de captura de solicitudes, según criterios plasmados en las Reglas de Operación de los Programas de SAGARPA. | 0 | 0% |
| C0302 | Integración de solicitudes para proyectos productivos | 249,448 | 260,340 | 96,618 | Solicitudes | 2,000.00 | ACUMULADO | 0 | 0% | En relación al avance, se informa que el Programa de Concurrencia con Entidades Federativas 2018, se encuentra en el periodo de captura de solicitudes, según criterios plasmados en las Reglas de Operación de los Programas de SAGARPA. | 0 | 0% | Las y los productores ganaderos | 2,000 | 0 | 0% | En relación al avance, se informa que el Programa de Concurrencia con Entidades Federativas 2018, se encuentra en el periodo de captura de solicitudes, según criterios plasmados en las Reglas de Operación de los Programas de SAGARPA. | 0 | 0% |

GOBIERNO DEL ESTADO DE CHIHUAHUA
SEGUIMIENTO A LAS METAS DEL PROGRAMA OPERATIVO ANUAL
Mes de Abril del 2018

Hoja No. 3 de 4
Fecha Impresión 04/07/2018
PRBRREP565

| 112-SECRETARÍA DE DESARROLLO RURAL | | | | | | | | | | | | | | | | | | | |
|---|---|------------------------|------------------------|-----------------|--------------------|--------------------|---------------|-----------------------|-----|---|-------------------------|-------------------------|---------------------------------|-----------------------|--------|---------------------------|---|--------|-----|
| 2F01018 / E20272 FORTALECIMIENTO Y APOYO A LAS UNIDADES DE PRODUCCIÓN PECUARIA 2018 / ECONOMÍA, INNOVACIÓN, DESARROLLO SUSTENTABLE Y EQUILIBRIO REGIONAL - DESARROLLO AGROPECUARIO, PESQUERO Y FORESTAL - DERECHOS HUMANOS E INCLUSIÓN SOCIAL | | | | | | | | | | | | | | | | | | | |
| Referencia | Resumen Narrativo | Presupuesto Autorizado | Presupuesto Modificado | Gasto Acumulado | Meta del Objetivo | | | Valor Logrado del Mes | | Avance de la Meta del Objetivo | | Valor Logrado Acumulado | | Valor Logrado del Mes | | Valor Logrado Acumulado | | | |
| | | | | | Unidad de Medida | Valor Reprogramado | Clasificación | Valor Logrado del Mes | % | Justificaciones Mensuales | Valor Logrado Acumulado | % | Valor Reprogramado | Valor Logrado del Mes | % | Justificaciones Mensuales | Valor Logrado Acumulado | % | |
| C04 | Permisos para movilización de ganado, sus productos y subproductos expedidos | 956,730 | 984,748 | 247,090 | Permisos | 17,000.00 | ACUMULADO | 1,612 | 21% | Se hace la aclaración, que los permisos en su gran mayoría son para personas morales por lo que en el POA aparecen en cero Mujeres y Hombres. | 8,611 | 51% | Las y los productores ganaderos | 17,000 | 1,612 | 9% | Se hace la aclaración, que los permisos en su gran mayoría son para personas morales por lo que en el POA aparecen en cero Mujeres y Hombres. | 6,993 | 41% |
| C0401 | Validación de solicitudes para expedición de permisos de internación y tránsito de ganado, productos y subproductos pecuarios | 593,300 | 599,149 | 147,931 | Permisos | 17,000.00 | ACUMULADO | 1,612 | 21% | Se hace la aclaración, que los permisos en su gran mayoría son para personas morales por lo que en el POA aparecen en cero Mujeres y Hombres. | 8,611 | 51% | Las y los productores ganaderos | 17,000 | 1,612 | 9% | Se hace la aclaración, que los permisos en su gran mayoría son para personas morales por lo que en el POA aparecen en cero Mujeres y Hombres. | 6,993 | 41% |
| C0402 | Recepción de solicitudes para expedición de permisos de internación y tránsito de ganado, productos y subproductos pecuarios | 201,176 | 218,303 | 48,937 | Solicitudes | 17,000.00 | ACUMULADO | 1,612 | 21% | Se hace la aclaración, que los permisos en su gran mayoría son para personas morales por lo que en el POA aparecen en cero Mujeres y Hombres. | 8,611 | 51% | Las y los productores ganaderos | 17,000 | 1,612 | 9% | Se hace la aclaración, que los permisos en su gran mayoría son para personas morales por lo que en el POA aparecen en cero Mujeres y Hombres. | 6,993 | 41% |
| C0403 | Capacitación normativa de sanidad y trazabilidad a inspectores e inspectoras y presidencias municipales | 161,254 | 167,296 | 50,222 | Capacitación | 16.00 | ACUMULADO | 0 | 0% | En relación al avance de este mes no se llevó a cabo ninguna capacitación, debido que en los meses anteriores se dieron por adelantado al personal de Inspección y Presidencias Municipales | 8 | 50% | Servidores públicos | 200 | 0 | 0% | En relación al avance de este mes no se llevó a cabo ninguna capacitación, debido que en los meses anteriores se dieron por adelantado al personal de Inspección y Presidencias Municipales | 180 | 90% |
| C05 | Inspección pecuaria realizada | 16,803,416 | 18,544,111 | 5,936,993 | Inspecciones | 254,440.00 | ACUMULADO | 18,424 | 14% | Se hace la aclaración, que la revisión de cargamentos es solamente a los vehículos de carga con base en la Ley de Ganadería del Estado de Chihuahua. | 89,239 | 35% | Las y los productores ganaderos | 254,440 | 18,424 | 7% | Se hace la aclaración, que la revisión de cargamentos es solamente a los vehículos de carga con base en la Ley de Ganadería del Estado de Chihuahua. | 55,266 | 22% |
| C0501 | Supervisión a las unidades de producción pecuaria | 822,084 | 1,141,268 | 232,777 | Supervisión | 1,440.00 | ACUMULADO | 87 | 12% | | 416 | 29% | Las y los productores ganaderos | 1,440 | 87 | 6% | | 416 | 29% |
| C0502 | Actos de autoridad en cumplimiento a la Ley de Ganadería para el estado de Chihuahua | 4,462,946 | 4,532,312 | 1,228,085 | Actos de autoridad | 3,000.00 | ACUMULADO | 345 | 26% | | 1,825 | 61% | Las y los productores ganaderos | 3,000 | 345 | 12% | | 1,825 | 61% |
| C0503 | Revisión de cargamentos de ganado, productos y subproductos pecuarios | 11,518,386 | 12,870,531 | 4,474,732 | Revisión | 250,000.00 | ACUMULADO | 17,992 | 14% | Se hace la aclaración, que la revisión de cargamentos es solamente a los vehículos de carga con base en la Ley de Ganadería del Estado de Chihuahua. | 86,996 | 35% | Las y los productores ganaderos | 250,000 | 17,992 | 7% | Se hace la aclaración, que la revisión de cargamentos es solamente a los vehículos de carga con base en la Ley de Ganadería del Estado de Chihuahua. | 70,601 | 28% |
| Total | | 29,160,800 | 31,389,986 | 10,270,164 | | | | | | | | | | | | | | | |

Justificación de Diferencia de Avance con Respecto a las Metas Programadas

C02 En relación al avance, se informa que se están recibiendo solicitudes de apoyo, para su captura y validación para posteriormente se elaboren los pagos oportunos, según criterios de elegibilidad plasmados en las Reglas de Operación de los Programas de SAGARPA.
C03, C0301, C0302 En relación al avance, se informa que el Programa de Concurrencia con Entidades Federativas 2018 en el Componente Infraestructura, Equipo, Maquinaria y Material Biológico, se encuentra en el periodo de captura de solicitudes, según criterios plasmados en las Reglas de Operación de los Programas de SAGARPA.
C04, C0401 y C0402 Se hace la aclaración, que los permisos en su gran mayoría son para personas morales por lo que en el POA aparecen en cero Mujeres y Hombres.
C0403 En relación al avance de este mes no se llevó a cabo ninguna capacitación, debido que en los meses anteriores se dieron por adelantado al personal de Inspección y Presidencias Municipales.
C0503 Se hace la aclaración, que la revisión de cargamentos es solamente a los vehículos de carga con base en la Ley de Ganadería del Estado de Chihuahua.

GOBIERNO DEL ESTADO DE CHIHUAHUA
SEGUIMIENTO A LAS METAS DEL PROGRAMA OPERATIVO ANUAL
Mes de Abril del 2018

112-SECRETARIA DE DESARROLLO RURAL

2F01018 / EZ22T2 FORTALECIMIENTO Y APOYO A LAS UNIDADES DE PRODUCCIÓN PECUARIA 2018 / ECONOMÍA, INNOVACIÓN, DESARROLLO SUSTENTABLE Y EQUILIBRIO REGIONAL - DESARROLLO AGROPECUARIO, PESQUERO Y FORESTAL - DERECHOS HUMANOS E INCLUSIÓN SOCIAL

Responsable de Programa

C. Enrique Estrada Gutiérrez
Jefe del Departamento de Ganadería

Titular de Dependencia

Ing. Rubén Chávez Valdegrán
Secretario de Desarrollo Rural

GOBIERNO DEL ESTADO DE CHIHUAHUA
SEGUIMIENTO A LA MATRIZ DE INDICADORES
del Mes de Abril del 2018

Hoja No. 1 de 7
Fecha de Impresión 04/07/2018
PRBRREF367

112-SECRETARIA DE DESARROLLO RURAL

2F01018/E20212 - FORTALECIMIENTO Y APOYO A LAS UNIDADES DE PRODUCCIÓN PECUARIA 2018 / ECONOMÍA, INNOVACIÓN, DESARROLLO SUSTENTABLE Y EQUILIBRIO REGIONAL - DESARROLLO AGROPECUARIO, PESQUERO Y FORESTAL - DERECHOS HUMANOS E INCLUSIÓN SOCIAL

| Definición del Programa | Beneficiarios | | | | |
|--|------------------------|--|------------|---------------------------------------|--------|
| | Población | Tipo | Mujeres | Hombres | Total |
| | | | | | |
| Apoyar con proyectos y acciones a las y los productores ganaderos para fortalecer y hacer más eficientes sus unidades de producción, así como recuperar el hato ganadero conforme al agostadero y diversificar la productividad con otras especies pecuarias, así mismo fortalecer la exportación de ganado y mantener el estatus sanitario de la ganadería del estado de Chihuahua. | REFERENCIA | Las y los productores ganaderos con una o más unidades de producción pecuarias | 12,750 | 62,250 | 75,000 |
| | OBJETIVO | Las y los productores ganaderos con una o más unidades de producción pecuarias | 4,550 | 30,450 | 35,000 |
| | POSTERGADA | Las y los productores ganaderos con una o más unidades de producción pecuarias | 1,300 | 8,700 | 10,000 |
| | POTENCIAL | Las y los productores ganaderos con una o más unidades de producción pecuarias | 6,825 | 45,675 | 52,500 |
| | Recursos del Programa | | | | |
| | Presupuesto Autorizado | Presupuesto Modificado | Gasto | Variación Presup. Modificado vs Gasto | |
| | 29,160,800 | 31,389,986 | 10,270,164 | 21,119,822 | |

Alineaciones

| Alineación al Plan Nacional de Desarrollo | | | Periodo | 2013-2018 |
|---|-----|---|---------|-----------|
| Eje | N4 | México Próspero | | |
| Tema | 10 | Sector agroalimentario | | |
| Subtema | 00 | Sector agroalimentario | | |
| Objetivo | 001 | Construir un sector agropecuario y pesquero productivo que garantice la seguridad alimentaria del país. | | |
| Estrategia | | | | |
| Línea de Acción | | | | |

| Alineación al Plan Estatal de Desarrollo | | | Periodo | 2010-2016 |
|--|----|--|---------|-----------|
| Eje | E2 | Economía, Innovación, Desarrollo Sustentable y Equilibrio Regional | | |
| Tema | - | | | |
| Subtema | - | | | |
| Objetivo | 01 | Fortalecer la organización y el desarrollo de las capacidades de los sectores productivos del estado para promover un crecimiento sustentable con mejores ingresos para las y los chihuahuenses. | | |
| Estrategia | | | | |
| Línea de Acción | | | | |

FUENTES DE FINANCIAMIENTO

| Clave | Fuente | Origen | Porcentaje | Autorizado | Modificado | Gasto | Variación |
|---------|---|-------------|------------|------------|------------|-----------|------------|
| 1110118 | RECURSOS DEL ESTADO 2018 | ESTATAL | 78.53 | 22,899,393 | 24,898,267 | 7,875,400 | 17,022,867 |
| 1799518 | RECURSOS DEL SECTOR PRIVADO QUE NO SEAN PARA UN PROGRAMA ESTATAL ESTABLECIDO 2018 | DE TERCEROS | 21.47 | 6,261,407 | 6,491,719 | 2,394,764 | 4,096,955 |

GOBIERNO DEL ESTADO DE CHIHUAHUA
SEGUIMIENTO A LA MATRIZ DE INDICADORES
del Mes de Abril del 2018

Hoja No. 2 de 7
Fecha de Impresión 04/07/2018
PRBRREP967

112-SECRETARIA DE DESARROLLO RURAL

2F01018/E20212 - FORTALECIMIENTO Y APOYO A LAS UNIDADES DE PRODUCCIÓN PECUARIA 2018 / ECONOMÍA, INNOVACIÓN, DESARROLLO SUSTENTABLE Y EQUILIBRIO REGIONAL - DESARROLLO AGROPECUARIO, PESQUERO Y FORESTAL - DERECHOS HUMANOS E INCLUSIÓN SOCIAL

| Referencia | Resumen Narrativo | Datos del Indicador | | | | | | Avance de la Meta del Indicador | | | | | | Medios de Verificación | Supuestos |
|----------------|--|--|-------------------|-------------------------------|-----------------------------------|-------------------|-------------------|---------------------------------|-------|---|-------------------------|-------|--------------------------|--|-----------|
| | | Nombre del Indicador / Descripción del Indicador | Método de Cálculo | Tipo / Dimensión / Frecuencia | Fórmula / Variables de la Fórmula | Unidad de Medida | Meta Reprogramada | Valor Logrado del Mes | % | Justificaciones Mensuales | Valor Logrado Acumulado | % | | | |
| FIN | Contribuir al desarrollo de las unidades de producción pecuaria Incentivando la sostenibilidad del ganado, mediante el incremento de la productividad con calidad genética y sanitaria | -Porcentaje de acciones para la sostenibilidad de la ganadería -Mide el porcentaje de acciones para la sostenibilidad de la ganadería realizadas | PORCENTUAL | ESTRATEGICO | (ASR/ASP)*100 | Acciones | 516,642 | 46,790 | 18.42 | | 234,171 | 45.33 | www.chihuahua.gob.mx/sdr | Las y los productores ganaderos participan activamente y las condiciones climatológicas son favorables para la ganadería | |
| PROPOSITO | Las y los productores ganaderos con una o más unidades de producción pecuaria incrementan su competitividad de exportación | -Porcentaje de cabezas de ganado exportado -Mide el porcentaje de cabezas de ganado exportado | PORCENTUAL | ESTRATEGICO | (CGE/GEP)*100 | Cabezas de ganado | 335,000 | 43,504 | 25.06 | | 195,121 | 58.25 | www.chihuahua.gob.mx/sdr | Las y los productores ganaderos participan activamente y las condiciones climatológicas son favorables para la ganadería | |
| Componente C01 | Reportes de los procesos de control de movilización y producción pecuaria entregadas | -Porcentaje de reportes de los procesos de control de movilización y producción pecuaria entregados -Mide el porcentaje de reportes de los procesos de control de movilización y producción pecuaria entregados | PORCENTUAL | GESTION | (RE/RP)*100 | Reportes | 36 | 3 | 16.67 | | 36 | 41.67 | www.chihuahua.gob.mx/sdr | Se cuenta con la información en tiempo y forma | |
| Componente C02 | Subsidios para sementales bovinos de registro entregados | -Porcentaje de subsidios para sementales bovinos de registro entregados -Mide el porcentaje de subsidios para sementales bovinos de registro entregados en relación a los programados | PORCENTUAL | GESTION | (SE/SP)*100 | Subsidios | 600 | 0 | 0.00 | En relación al avance, se informa que se están recibiendo solicitudes de apoyo, para su captura y validación para posteriormente se elaboren los pagos oportunos, según criterios de elegibilidad plasmados en las Reglas de Operación de los Programas de SAGARPA. | 0 | 0.00 | www.chihuahua.gob.mx/sdr | El recurso se recibe en tiempo y forma, y los proveedores participan activamente | |
| Componente C03 | Subsidios para proyectos productivos entregados | -Subsidios para Proyectos productivos Entregados -Mide el porcentaje de subsidios para proyectos productivos entregados en relación a los programados | PORCENTUAL | GESTION | (SP/SPPE)*100 | Subsidios | 600 | 600 | 0.00 | | 600 | 0.00 | www.chihuahua.gob.mx/sdr | El recurso se recibe en tiempo y forma, las y los productores ganaderos cumplen con los requisitos para la entrega de proyectos productivos. | |
| | | | | | (SPPP/SPPP)*100 | Subsidios | 300 | 300 | | En relación al avance, se informa que el Programa de Concurrencia con Entidades Federativas 2018, se encuentra en el periodo de captura de solicitudes, según criterios plasmados en las Reglas de Operación de los Programas de SAGARPA. | 300 | | | | |

GOBIERNO DEL ESTADO DE CHIHUAHUA
SEGUIMIENTO A LA MATRIZ DE INDICADORES
del Mes de Abril del 2018

Hoja No. 3 de 7
Fecha de Impresión 04/07/2018
PRBRREP367

112-SECRETARIA DE DESARROLLO RURAL

2F0101/E2021Z - FORTALECIMIENTO Y APOYO A LAS UNIDADES DE PRODUCCIÓN PECUARIA 2018 / ECONOMÍA, INNOVACIÓN, DESARROLLO SUSTENTABLE Y EQUILIBRIO REGIONAL - DESARROLLO AGROPECUARIO, PESQUERO Y FORESTAL - DERECHOS HUMANOS E INCLUSIÓN SOCIAL

| Referencia | Resumen Narrativo | Datos del Indicador | | | | | Avance de la Meta del Indicador | | | | | Medios de Verificación | Supuestos | |
|-----------------|--|---|-------------------|-------------------------------|--|-------------------------|---------------------------------|-----------------------|-------|--|-------------------------|------------------------|-----------------------------|---|
| | | Nombre del Indicador / Descripción del Indicador | Método de Cálculo | Tipo / Dimensión / Frecuencia | Fórmula / Variables de la Fórmula | Unidad de Medida | Meta Reprogramada | Valor Logrado del Mes | % | Justificaciones Mensuales | Valor Logrado Acumulado | | | % |
| Componente C04 | Permisos para movilización de ganado, sus productos y subproductos expedidos | -Porcentaje de permisos para la movilización de ganado, sus productos y subproductos expedidos -Mide el porcentaje de permisos para la movilización de ganado, sus productos y subproductos expedidos con relación a los programados | PORCENTUAL | GESTION | (PE/PP)*100 | Permisos | 17,000 | 1,612 | 20.84 | Se hace la aclaración, que los permisos en su gran mayoría son para personas morales por lo que en el POA aparecen en cero Mujeres y Hombres. | 8,611 | 50.65 | w w w .chihuahua.gob.mx/sdr | Las y los productores ganaderos y comercializadores entregan sus solicitudes para expedición de permisos de internación y tránsito de ganado, sus productos y subproductos. |
| | | | EFICIENCIA | ANUAL | PE = Permisos para la movilización de ganado, sus productos y subproductos expedidos | | | | | | | | | |
| | | | EFICIENCIA | ANUAL | PP = Permisos para la movilización de ganado, sus productos y subproductos programados | | | | | | | | | |
| Componente C05 | Inspección pecuaria realizada | -Porcentaje de inspecciones pecuarias realizadas -Mide el porcentaje de inspecciones pecuarias ganaderas realizadas respecto a las programadas | PORCENTUAL | GESTION | (PR/PP)*100 | Inspecciones | 254,440 | 18,424 | 14.15 | | 17,000 | 35.07 | w w w .chihuahua.gob.mx/sdr | Las y los productores ganaderos participan activamente |
| | | | EFICIENCIA | ANUAL | PR = Inspecciones pecuarias realizadas | | | | | | | | | |
| | | | EFICIENCIA | ANUAL | PP = Inspecciones pecuarias programadas | | | | | | | | | |
| Actividad C0101 | Expedición de pase de ganado para eficientar la sanidad animal | -Porcentaje de pases de ganado expedidos -Mide el porcentaje de pases de ganado expedidos | PORCENTUAL | GESTION | (PGE/PGP)*100 | Pases de ganado | 220,000 | 24,585 | 23.16 | | 124,561 | 56.62 | w w w .chihuahua.gob.mx/sdr | Las y los productores ganaderos participan activamente |
| | | | EFICIENCIA | ANUAL | PGE = Pases de ganado expedidos | | | | | | | | | |
| | | | EFICIENCIA | ANUAL | PGP = Pases de Ganado programados | | | | | | | | | |
| Actividad C0102 | Gestión de la mica de fierro de herrar para la acreditación legal del ganado en beneficio de las y los productores | -Porcentaje de mica de fierro de herrar gestionadas -Mide el porcentaje de mica de fierros de herrar gestionadas | PORCENTUAL | GESTION | (MFHG/MFHP)*100 | Mca de fierro de herrar | 3,500 | 551 | 27.51 | | 2,723 | 77.80 | w w w .chihuahua.gob.mx/sdr | Participación activa de las y los productores ganaderos para la gestión de fierros de herrar y cumplimiento cabal de los requisitos |
| | | | EFICIENCIA | ANUAL | MFHG = Mca de fierro de herrar gestionadas | | | | | | | | | |
| | | | EFICIENCIA | ANUAL | MFHP = Mca de fierros de herrar programadas | | | | | | | | | |
| Actividad C0201 | Validación de solicitudes para la adquisición de sementales bovinos de registro | -Porcentaje de solicitudes para la Adquisición de Sementales Bovinos de Registro validadas -Mide el porcentaje de solicitudes para la Adquisición de Sementales Bovinos de Registro validadas | PORCENTUAL | GESTION | (SV/SP)*100 | Solicitudes validadas | 600 | 0 | 26.83 | En relación al avance, se informa que se están recibiendo solicitudes de apoyo, para su captura y validación para posteriormente se elaboren los pagos oportunos, según criterios de elegibilidad plasmados en las Reglas de Operación de los Programas de SA GARPA. | 198 | 33.00 | w w w .chihuahua.gob.mx/sdr | Las y los productores ganaderos cumplen con los requisitos necesarios para la adquisición de sementales bovino de registro |
| | | | EFICIENCIA | ANUAL | SV = Solicitudes para la Adquisición de Sementales Bovinos de Registro Validadas | | | | | | | | | |
| | | | EFICIENCIA | ANUAL | SP = Solicitudes para la Adquisición de Sementales Bovinos de Registro programadas | | | | | | | | | |
| Actividad C0202 | Integración de solicitudes para la adquisición de sementales bovinos de registro | -Porcentaje de Integración de Solicitudes para la Adquisición de Sementales Bovinos de Registro -Mide el porcentaje de solicitudes para la Adquisición de Sementales Bovinos de Registro integradas | PORCENTUAL | GESTION | (SIR/SIP)*100 | Solicitudes | 850 | 3 | 0.35 | | 205 | 24.12 | w w w .chihuahua.gob.mx/sdr | Las y los productores ganaderos acuden en tiempo y forma a entregar sus solicitudes para la adquisición de sementales bovinos de registro |
| | | | EFICIENCIA | ANUAL | SIR = Solicitudes para la Adquisición de Sementales Bovinos de Registro Integradas | | | | | | | | | |
| | | | EFICIENCIA | ANUAL | SIP = Solicitudes para la Adquisición de Sementales Bovinos de Registro programadas | | | | | | | | | |

GOBIERNO DEL ESTADO DE CHIHUAHUA
SEGUIMIENTO A LA MATRIZ DE INDICADORES
del Mes de Abril del 2018

Hoja No. 4 de 7
Fecha de Impresión 04/07/2018
PRBRREP367

112-SECRETARIA DE DESARROLLO RURAL

| 2F0101E202T2 - FORTALECIMIENTO Y APOYO A LAS UNIDADES DE PRODUCCIÓN PECUARIA 2018 / ECONOMÍA, INNOVACIÓN, DESARROLLO SUSTENTABLE Y EQUILIBRIO REGIONAL - DESARROLLO AGROPECUARIO, PESQUERO Y FORESTAL - DERECHOS HUMANOS E INCLUSIÓN SOCIAL | | | | | | | | | | | | | | | |
|---|---|---|-------------------|-------------------------------|-----------------------------------|-----------------------|---------------------------------|-----------------------|-------|---|-------------------------|------------------------|--------------------------|--|-------|
| Referencia | Resumen Narrativo | Datos del Indicador | | | | | Avance de la Meta del Indicador | | | | | Medios de Verificación | Supuestos | | |
| | | Nombre del Indicador / Descripción del Indicador | Método de Cálculo | Tipo / Dimensión / Frecuencia | Fórmula / Variables de la Fórmula | Unidad de Medida | Meta Reprogramada | Valor Logrado del Mes | % | Justificaciones Mensuales | Valor Logrado Acumulado | | | % | |
| Actividad C0301 | Validación de solicitudes para proyectos productivos | -Porcentaje de solicitudes para la adquisición de proyectos productivos validadas -Mde el porcentaje de solicitudes para la adquisición de proyectos productivos validadas | PORCENTUAL | GESTION | (SV/SP)*100 | Solicitudes validadas | 300 | 0 | 0.00 | En relación al avance, se informa que el Programa de Concurrencia con Entidades Federativas 2018, se encuentra en el periodo de captura de solicitudes, según criterios plasmados en las Reglas de Operación de los Programas de SAGARPA. | 0 | 0.00 | www.chihuahua.gob.mx/sdr | Las y los productores ganaderos cumplen con los requisitos necesarios para la adquisición de proyectos productivos. | |
| | | | | EFICIENCIA | | | | | | | | | | | ANUAL |
| Actividad C0302 | Integración de solicitudes para proyectos productivos | -Porcentaje de Integración de solicitudes para proyectos productivos -Mde el porcentaje de solicitudes para la adquisición de proyectos productivos integradas | PORCENTUAL | GESTION | (S/SP)*100 | Solicitudes validadas | 300 | 300 | 0.00 | En relación al avance, se informa que el Programa de Concurrencia con Entidades Federativas 2018, se encuentra en el periodo de captura de solicitudes, según criterios plasmados en las Reglas de Operación de los Programas de SAGARPA. | 300 | 0.00 | www.chihuahua.gob.mx/sdr | Las y los productores ganaderos entregan en tiempo y forma sus solicitudes para la adquisición de proyectos productivos | |
| | | | | EFICIENCIA | | | | | | | | | | | ANUAL |
| Actividad C0401 | Validación de solicitudes para expedición de permisos de internación y tránsito de ganado, productos y subproductos pecuarios | -Porcentaje de validación de solicitudes para expedición de permiso de internación y tránsito de ganado, productos y subproductos pecuarios -Mde el Porcentaje de validación de solicitudes para expedición de permiso de internación y tránsito de ganado, productos y subproductos pecuarios realizados respecto a los programados | PORCENTUAL | GESTION | (VPR/VPP)*100 | Permisos | 17,000 | 1,612 | 20.84 | | 2,000 | 50.65 | www.chihuahua.gob.mx/sdr | Las y los productores ganaderos cumplen con los requisitos para la expedición de permisos de internación y tránsito de ganado, productos y subproductos pecuarios. | |
| | | | | EFICIENCIA | | | | | | | | | | | ANUAL |
| | | | | | | | | | | | | | | | |
| Actividad C0402 | Recepción de solicitudes para expedición de permiso de internación y tránsito de ganado, productos y subproductos pecuarios | -Porcentaje de Recepción de solicitudes para expedición de permiso de internación y tránsito de ganado, productos y subproductos pecuarios -Mde el Porcentaje de Recepción de solicitudes para expedición de permiso de internación y tránsito de ganado, productos y subproductos pecuarios recibidos respecto de los programados | PORCENTUAL | GESTION | (SR/SP)*100 | Solicitudes | 17,000 | 1,612 | 20.84 | | 2,000 | 50.65 | www.chihuahua.gob.mx/sdr | Las y los productores ganaderos cumplen con los requisitos para la expedición de permisos de internación y tránsito de ganado, productos y subproductos pecuarios. | |
| | | | | EFICIENCIA | | | | | | | | | | | ANUAL |
| | | | | | | | | | | | | | | | |
| | | | | | | | | | | | | | | | |

GOBIERNO DEL ESTADO DE CHIHUAHUA
SEGUIMIENTO A LA MATRIZ DE INDICADORES
de l Mes de Abril del 2018

Hoja No. 5 de 7
Fecha de Impresión 04/07/2018
PRBRREP367

112-SECRETARIA DE DESARROLLO RURAL

2F01018/E20212 - FORTALECIMIENTO Y APOYO A LAS UNIDADES DE PRODUCCIÓN PECUARIA 2018 / ECONOMÍA, INNOVACIÓN, DESARROLLO SUSTENTABLE Y EQUILIBRIO REGIONAL - DESARROLLO AGROPECUARIO, PESQUERO Y FORESTAL - DERECHOS HUMANOS E INCLUSIÓN SOCIAL

| Referencia | Resumen Narrativo | Datos del Indicador | | | | | Avance de la Meta del Indicador | | | | | Medios de Verificación | Supuestos |
|-----------------|---|---|-------------------|-------------------------------|--|--------------------|---------------------------------|-----------------------|--|---------------------------|-------------------------|-------------------------------|---|
| | | Nombre del Indicador / Descripción del Indicador | Método de Cálculo | Tipo / Dimensión / Frecuencia | Fórmula / Variables de la Fórmula | Unidad de Medida | Meta Reprogramada | Valor Logrado del Mes | % | Justificaciones Mensuales | Valor Logrado Acumulado | | |
| Actividad C0403 | Capacitación normativa de sanidad y trazabilidad a inspectores e inspectoras y presidencias municipales | -Porcentaje de Capacitación normativa de sanidad y trazabilidad a inspectores e inspectoras y presidencias municipales -Mde el Porcentaje de Capacitación normativa de sanidad y trazabilidad a inspectores e inspectoras y presidencias municipales | PORCENTUAL | GESTION | (CNR/CNP)*100 | Capacitación | 100.00 | 0.00 | En relación al avance de este mes no se llevó a cabo ninguna capacitación, debido que en los meses anteriores se dieron por adelantado al personal de Inspección y Presidencias Municipales. | 8 | 50.00 | w w .chihuahua .gob .mx / sdr | Se cuenta con los elementos físicos y profesionales necesarios para realizar las capacitaciones |
| | | | EFICIENCIA | ANUAL | CNR = Capacitación Normativa Realizada | | 16 | 0 | | | | | |
| | | | | | | | | | | | | | |
| Actividad C0501 | Supervisión a las unidades de producción pecuaria | -Porcentaje de Supervisiones a las Unidades de Producción Pecuaria -Mde el Porcentaje de Supervisiones a las Unidades de Producción Pecuaria | PORCENTUAL | GESTION | (SR/SP)*100 | Supervisión | 100.00 | 12.15 | | 16 | 29.03 | w w .chihuahua .gob .mx / sdr | Tanto de las condiciones climatológicas como de seguridad, son las óptimas para realizar las supervisiones |
| | | | EFICIENCIA | ANUAL | SR = Supervisiones a las Unidades de Producción Pecuaria Realizadas | | 1,440 | 87 | | | | | |
| | | | | | SP = Supervisiones a las Unidades de Producción Pecuaria Programadas | | 1,440 | 1,440 | | | | | |
| Actividad C0502 | Actos de autoridad en cumplimiento a la Ley de Ganadería para el estado de Chihuahua | -Porcentaje de Actos de Autoridad en cumplimiento a la Ley de Ganadería para el Estado de Chihuahua -Mde el Porcentaje de Actos de Autoridad en cumplimiento a la Ley de Ganadería para el Estado de Chihuahua realizados | PORCENTUAL | GESTION | (AAR/AAP)*100 | Actos de autoridad | 100.00 | 25.97 | | 1,825 | 60.83 | w w .chihuahua .gob .mx / sdr | Tanto de las condiciones climatológicas como de seguridad, son las óptimas para realizar los actos de autoridad |
| | | | EFICIENCIA | ANUAL | AAR = Actos de Autoridad realizados | | 3,000 | 345 | | | | | |
| | | | | | AAP = Actos de Autoridad Programados | | 3,000 | 3,000 | | | | | |
| Actividad C0503 | Revisión de cargamentos de ganado, productos y subproductos pecuarios | -Porcentaje de Revisión de cargamentos de ganado, productos y subproductos pecuarios -Mde el Porcentaje de Revisión de cargamentos de ganado, productos y subproductos pecuarios | PORCENTUAL | GESTION | (RCR/RCP)*100 | Revisión | 100.00 | 14.02 | | 86,996 | 34.80 | w w .chihuahua .gob .mx / sdr | Las condiciones de seguridad, son las óptimas para realizar las revisiones |
| | | | EFICIENCIA | ANUAL | RCR = Revisión de Cargamentos Realizada | | 250,000 | 17,992 | | | | | |
| | | | | | RCP = Revisión de Cargamentos Programada | | 250,000 | 250,000 | | | | | |

GOBIERNO DEL ESTADO DE CHIHUAHUA
SEGUIMIENTO A LA MATRIZ DE INDICADORES
del Mes de Abril del 2018

Hoja No. 6 de 7
Fecha de Impresión 04/07/2018
PRBRREP367

112-SECRETARIA DE DESARROLLO RURAL

2F01018/E20212 - FORTALECIMIENTO Y APOYO A LAS UNIDADES DE PRODUCCIÓN PECUARIA 2018 / ECONOMÍA, INNOVACIÓN, DESARROLLO SUSTENTABLE Y EQUILIBRIO REGIONAL - DESARROLLO AGROPECUARIO, PESQUERO Y FORESTAL - DERECHOS HUMANOS E INCLUSIÓN SOCIAL

Justificación de Diferencia de Avance con Respecto a las Metas Programadas

CO2. En relación al avance, se informa que se están recibiendo solicitudes de apoyo, para su captura y validación para posteriormente se elaboren los pagos oportunos, según criterios de elegibilidad plasmados en las Reglas de Operación de los Programas de SAGARPA.
CO3, CO301, CO302. En relación al avance, se informa que el Programa de Concurrencia con Entidades Federativas 2018 en el Componente Infraestructura, Equipo, Maquinaria y Material Biológico, se encuentra en el periodo de captura de solicitudes, según criterios plasmados en las Reglas de Operación de los Programas de SAGARPA.
CO4, CO401 Y CO402 Se hace la aclaración, que los permisos en su gran mayoría son para personas morales por lo que en el POA aparecen en cero Mujeres y Hombres.
CO403 En relación al avance de este mes no se llevó a cabo ninguna capacitación, debido que en los meses anteriores se dieron por adelantado al personal de Inspección y Presidencias Municipales.
CO503 Se hace la aclaración, que la revisión de cargamentos es solamente a los vehículos de carga con base en la Ley de Ganadería del Estado de Chihuahua.

Responsable de Programa

C. Enrique Estrada Gutiérrez

Jefe del Departamento de Ganadería



GOBIERNO DEL ESTADO DE CHIHUAHUA
SEGUIMIENTO A LA MATRIZ DE INDICADORES
del Mes de Abril del 2018

Hoja No. 7 de 7
Fecha de Impresión 04/07/2018
PRBRREP367

112-SECRETARIA DE DESARROLLO RURAL

Titular de Dependencia

Ing. Rubén Chávez Villagrán
Secretario de Desarrollo Rural

**GOBIERNO DEL ESTADO DE CHIHUAHUA
SEGUIMIENTO DE METAS DE INDICADORES
Presentados al Honorable Congreso del Estado
Mes de Abril del 2018**

Última Actualización 31/03/2018
Hoja No. 1 de 3
PRBRREP368

112-SECRETARIA DE DESARROLLO RURAL

F01018/E202T2 - FORTALECIMIENTO Y APOYO A LAS UNIDADES DE PRODUCCIÓN PECUARIA 2018 / ECONOMÍA, INNOVACIÓN, DESARROLLO SUSTENTABLE Y EQUILIBRIO REGIONAL - DESARROLLO AGROPECUARIO, PESQUERO Y F

DATOS DEL PROGRAMA

| Definición del programa | Beneficiarios | | | | | |
|--|------------------------|--|------------|---------------------------------------|--------|--------|
| Apoyar con proyectos y acciones a las y los productores ganaderos para fortalecer y hacer más eficientes sus unidades de producción, así como recuperar el hato ganadero conforme al agostadero y diversificar la productividad con otras especies pecuarias, así mismo fortalecer la exportación de ganado y mantener el estatus sanitario de la ganadería del estado de Chihuahua. | Población | Tipo | M | H | Total | |
| | OBJETIVO | Las y los productores ganaderos con una o más unidades de producción pecuarias | | 4,550 | 30,450 | 35,000 |
| | Recursos del Programa | | | | | |
| | Presupuesto Autorizado | Presupuesto Modificado | Gasto | Variación Presup. Modificado vs Gasto | | |
| | 29,160,800 | 31,389,986 | 10,270,164 | 21,119,822 | | |

ALINEACIÓN

| Alineación al Plan Nacional de Desarrollo | | Periodo 2010-2016 |
|---|-----|--|
| Eje | N4 | México Próspero |
| Tema | 10 | Sector agroalimentario |
| Subtema | 00 | Sector agroalimentario |
| Objetivo | 001 | Construir un sector agropecuario y pesquero productivo que garantice la seguridad alimentaria del país. |
| Estrategia | | |
| Línea de Acción | | |
| Alineación al Plan Estatal de Desarrollo | | |
| Eje | E2 | Economía, Innovación, Desarrollo Sustentable y Equilibrio Regional |
| Tema | -- | |
| Subtema | -- | |
| Objetivo | 01 | Fortalecer la organización y el desarrollo de las capacidades de los sectores productivos del estado para promover un crecimiento sustentable con mejores ingresos para las y los chihuahuenses. |
| Estrategia | | |
| Línea de Acción | | |

GOBIERNO DEL ESTADO DE CHIHUAHUA
SEGUIMIENTO DE METAS DE INDICADORES
 Presentados al Honorable Congreso del Estado
 Mes de Abril del 2018

Última Actualización 31/03/2018
 Hoja No. 2 de 3
 PRBRREP368

112-SECRETARIA DE DESARROLLO RURAL

2F01018/E202T2 - FORTALECIMIENTO Y APOYO A LAS UNIDADES DE PRODUCCIÓN PECUARIA 2018 / ECONOMÍA, INNOVACIÓN, DESARROLLO SUSTENTABLE Y EQUILIBRIO REGIONAL - DESARROLLO AGROPECUARIO, PESQUERO Y F

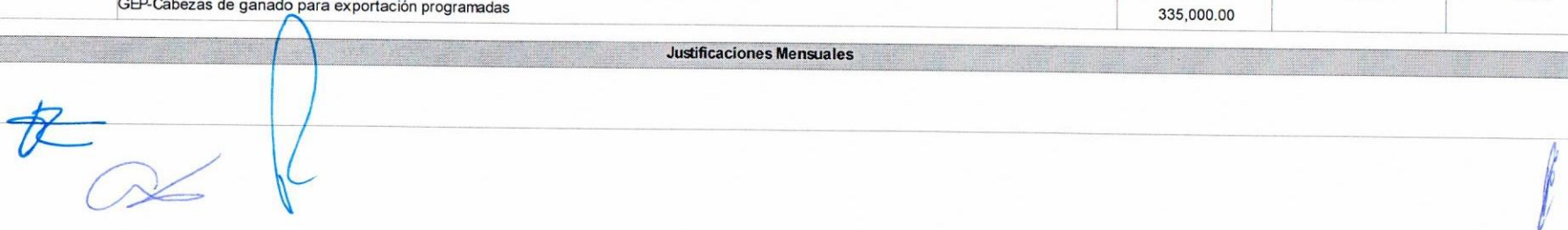
| DATOS DEL PROGRAMA | | | | | |
|--|------------------------|--|------------|---------------------------------------|--------|
| Definición del programa | Beneficiarios | | | | |
| Apoyar con proyectos y acciones a las y los productores ganaderos para fortalecer y hacer más eficientes sus unidades de producción, así como recuperar el hato ganadero conforme al agostadero y diversificar la productividad con otras especies pecuarias, así mismo fortalecer la exportación de ganado y mantener el estatus sanitario de la ganadería del estado de Chihuahua. | Población | Tipo | M | H | Total |
| | OBJETIVO | Las y los productores ganaderos con una o más unidades de producción pecuarias | 4,550 | 30,450 | 35,000 |
| | Recursos del Programa | | | | |
| | Presupuesto Autorizado | Presupuesto Modificado | Gasto | Variación Presup. Modificado vs Gasto | |
| 29,160,800 | 31,389,986 | 10,270,164 | 21,119,822 | | |

| DATOS DEL INDICADOR | |
|---------------------|---|
| Nivel | Resumen Narrativo |
| PROPOSITO | Las y los productores ganaderos con una o más unidades de producción pecuarias incrementan su competitividad de exportación |

| Nombre del Indicador | Descripción del Indicador | Fórmula | Descripción de la Fórmula | Unidad de Medida | Tipo | Dimensión | Frecuencia |
|---|---|-------------------|---|------------------|-------------|-----------|------------|
| Porcentaje de cabezas de ganado exportado | Mide el porcentaje de cabezas de ganado exportado | $(CGE/GEP) * 100$ | CGE=Cabezas de ganado exportado GEP=Cabezas de ganado para exportación programadas | Porcentual | ESTRATEGICO | EFICACIA | ANUAL |

| Línea Base y Meta del Indicador | | | | | | |
|---------------------------------|--|-------------------|---------------|------------------|------------|--------|
| Frecuencia | Descripción de las Variables | Unidad de Medida | Valor Inicial | Valor Programado | Línea Base | Meta |
| ANUAL | CGE - Cabezas de ganado exportado | Cabezas de ganado | 335,000.00 | 335,000.00 | 100.00 | 100.00 |
| | GEP - Cabezas de ganado para exportación programadas | Cabezas de ganado | 335,000.00 | 335,000.00 | | |

| SEGUIMIENTO AL INDICADOR | | | | |
|--------------------------|--|---------------|----------------------|-----------|
| Mes | Descripción de las Variables | Valor Mensual | Resultado de la Meta | |
| | | | Trimestre Vigente | Acumulado |
| | CGE-Cabezas de ganado exportado | 43,504.00 | 25.06 | 58.25 |
| | GEP-Cabezas de ganado para exportación programadas | 335,000.00 | | |

| Justificaciones Mensuales |
|--|
|  |

**GOBIERNO DEL ESTADO DE CHIHUAHUA
SEGUIMIENTO DE METAS DE INDICADORES
Presentados al Honorable Congreso del Estado
Mes de Abril del 2018**


Última Actualización 31/03/2018
Hoja No. 3 de 3
PRBRREP368

112-SECRETARIA DE DESARROLLO RURAL


F01018/E202T2 - FORTALECIMIENTO Y APOYO A LAS UNIDADES DE PRODUCCIÓN PECUARIA 2018 / ECONOMÍA, INNOVACIÓN, DESARROLLO SUSTENTABLE Y EQUILIBRIO REGIONAL - DESARROLLO AGROPECUARIO, PESQUERO Y F

| DATOS DEL PROGRAMA | | | | | |
|--|------------------------|--|------------|---------------------------------------|--------|
| Definición del programa | Beneficiarios | | | | |
| | Población | Tipo | M | H | Total |
| Apoyar con proyectos y acciones a las y los productores ganaderos para fortalecer y hacer más eficientes sus unidades de producción, así como recuperar el hato ganadero conforme al agostadero y diversificar la productividad con otras especies pecuarias, así mismo fortalecer la exportación de ganado y mantener el estatus sanitario de la ganadería del estado de Chihuahua. | OBJETIVO | Las y los productores ganaderos con una o más unidades de producción pecuarias | 4,550 | 30,450 | 35,000 |
| | Recursos del Programa | | | | |
| | Presupuesto Autorizado | Presupuesto Modificado | Gasto | Variación Presup. Modificado vs Gasto | |
| | 29,160,800 | 31,389,986 | 10,270,164 | 21,119,822 | |

Responsable del Programa


C. Enrique Estrada Gutiérrez
Jefe del Departamento de Ganadería

Titular de Dependencia


Ing. Rubén Chávez Villagrán
Secretario de Desarrollo Rural



