

GOBIERNO DEL ESTADO DE CHIHUAHUA
SEGUIMIENTO A LAS METAS DEL PROGRAMA OPERATIVO ANUAL
Mes de Agosto del 2018

Hoja No. 1 de 3
Fecha Impresión 20/09/2018
PRBRREP365

112-SECRETARIA DE DESARROLLO RURAL

2F00418 / E2021 FOMENTO AGRÍCOLA 2018 / ECONOMÍA, INNOVACIÓN, DESARROLLO SUSTENTABLE Y EQUILIBRIO REGIONAL - DESARROLLO AGROPECUARIO, PESQUERO Y FORESTAL - OPCIÓN PREFERENCIAL POR LAS PERSONAS EN SITUACIÓN DE POBREZA

Definición del Programa	Beneficiarios				
	Población	Tipo	Mujeres	Hombres	Total
	Fomentar el desarrollo de las y los productores agrícolas para aumentar su productividad mediante la promoción y el desarrollo agrícola en el estado.	REFERENCIA	Las y los productores del campo	282,355	276,763
	OBJETIVO	Las y los productores del campo	1,808	10,242	12,050
	POSTERGA DA	Las y los productores del campo	6,579	37,283	43,862
	POTENCIAL	Las y los productores del campo	8,387	47,525	55,912
	Recursos del Programa				
	Presupuesto Autorizado	Presupuesto Modificado	Gasto	Variación	
	3,360,635	4,483,676	2,336,096	2,147,580	

ALINEACIÓN

Alineación al Plan Nacional de Desarrollo Periodo 2013-2018

Eje	N4	México Próspero
Tema	10	Sector agroalimentario
Subtema	00	Sector agroalimentario
Objetivo	001	Construir un sector agropecuario y pesquero productivo que garantice la seguridad alimentaria del país.
Estrategia		
Línea de Acción		

Alineación al Plan Estatal de Desarrollo Periodo 2017-2021

Eje	E2	Economía, Innovación, Desarrollo Sustentable y Equilibrio Regional
Tema	-	
Subtema	-	
Objetivo	01	Fortalecer la organización y el desarrollo de las capacidades de los sectores productivos del estado para promover un crecimiento sustentable con mejores ingresos para las y los chihuahuenses.
Estrategia		
Línea de Acción		

Alineación al Programa Sectorial Periodo 2017-2021

Programa	PS0	Programa Sectorial Secretaría de Desarrollo Rural 2017 2021
Tema	9	
Subtema	01	Programa Sectorial Secretaría de Desarrollo Rural 2017 2021
Objetivo	00	Programa Sectorial Secretaría de Desarrollo Rural 2017 2021
Estrategia	01	Promover el desarrollo equilibrado y armónico en las regiones del estado mediante el fortalecimiento de las vocaciones productivas con una visión sustentable.
Línea de Acción		

FUENTES DE FINANCIAMIENTO

Clave	Fuente	Origen	Porcentaje	Autorizado	Modificado	Gasto	Variación
1110118	RECURSOS DEL ESTADO 2018	ESTATAL	100.00	3,360,635	4,483,676	2,336,096	2,147,580

GOBIERNO DEL ESTADO DE CHIHUAHUA
SEGUIMIENTO A LAS METAS DEL PROGRAMA OPERATIVO ANUAL
Mes de Agosto del 2018

Hoja No. 2 de 3
Fecha Impresión: 20/09/2018
PRBRREP65

112-SECRETARIA DE DESARROLLO RURAL

2F00418 / EZ02T1 FOMENTO AGRÍCOLA 2018 / ECONOMÍA, INNOVACIÓN, DESARROLLO SUSTENTABLE Y EQUILIBRIO REGIONAL - DESARROLLO AGROPECUARIO, PESQUERO Y FORESTAL - OPCIÓN PREFERENCIAL POR LAS PERSONAS EN SITUACIÓN DE POBREZA

FIN Contribuir a elevar la producción agrícola mediante apoyos, subsidios y campañas fitosanitarias PROPOSITO Las y los productores del campo reciben los apoyos y/o subsidios

Referencia	Resumen Narrativo	Presupuesto Autorizado	Presupuesto Modificado	Gasto Acumulado	Meta del Objetivo			Avance de la Meta del Objetivo				Meta de Beneficiarios		Avance de la Meta de Beneficiarios				
					Unidad de Medida	Valor Reprogramado	Clasificación	Valor Logrado del Mes	Justificaciones Mensuales	Valor Logrado Acumulado	%	Tipo	Valor Reprogramado	Valor Logrado del Mes	%	Justificaciones Mensuales	Valor Logrado Acumulado	%
C01	Subsidios para maquinaria nueva entregados	1,986,980	2,070,757	1,160,792	Subsidios	1,600.00	ACUMULADO	0		1,322	83%	Productores agrícolas	1,600	0	0%	1,322	83%	
C0101	Validación de subsidios para la adquisición de maquinaria nueva	1,887,980	1,974,757	1,082,188	Validaciones	1,600.00	ACUMULADO	1	Se ha validado un subsidio para su pago	1	0%	Productores agrícolas	1,600	1	0%	1	0%	
C0102	Integración de expedientes para la adquisición de maquinaria nueva	99,000	96,000	78,604	Expedientes	1,600.00	ACUMULADO	320		3,824	239%	Productores agrícolas	1,600	320	20%	3,824	239%	
C02	Arboles de vivero entregados	706,366	1,523,419	676,743	Árbol	70,000.00	ACUMULADO	0	ya no se han entregado arboles de vivero en este mes	39,323	56%	Productores agrícolas	300	0	0%	no se entregaron arboles de vivero en este mes	16	5%
C0201	Recepción de solicitudes para la adquisición de arboles de vivero	626,156	944,219	597,588	Solicitudes	300.00	ACUMULADO	0	no se entregaron arboles de vivero en este mes	16	5%	Productores agrícolas	300	0	0%	no se entregaron arboles de vivero en este mes	16	5%
C0202	Producción de arboles en vivero	79,200	579,200	79,155	Árbol	70,000.00	ACUMULADO	0	el total de arboles de vivero que se produjeron en el mes de enero y febrero fue de 50575	50,575	72%	Productores agrícolas	300	0	0%	no hubo producción de arboles de vivero en este mes	14	5%
C03	Subsidios para paquetes de semilla de hortaliza entregados	179,448	186,812	97,367	Paquete de semilla	20,000.00	ACUMULADO	0	no se ha aprobado el recurso en la Secretaría de Hacienda	0	0%	Personas beneficiarias	200	0	0%	no se ha aprobado el recurso	0	0%
C0301	Recepción de solicitudes de paquetes de semilla de hortaliza	179,448	186,812	97,367	Solicitudes	200.00	ACUMULADO	0	no se ha aprobado el recurso	0	0%	Personas beneficiarias	200	0	0%	no se ha aprobado el recurso	0	0%
C0302	Adquisición de paquetes de semilla de hortaliza				Paquete de semilla	20,000.00	ACUMULADO	0	no se ha aprobado el recurso	0	0%	Personas beneficiarias	200	0	0%	no se ha aprobado el recurso	0	0%
C04	Subsidios para maquinaria usada entregados	236,315	441,593	239,501	Subsidios	500.00	ACUMULADO	0	no se presentó para su aprobación ante la Secretaría de Hacienda	0	0%	Productores agrícolas	500	0	0%	no se presentó para su aprobación ante la Secretaría de Hacienda	0	0%
C0401	Subsidios para la adquisición de maquinaria usada validados	236,315	441,593	239,501	Subsidios	500.00	ACUMULADO	0		0	0%	Productores agrícolas	500	0	0%		0	0%
C0402	Integración de expedientes para la adquisición de maquinaria usada				Expedientes	500.00	ACUMULADO	0	no se presentó para su aprobación ante la Secretaría de Hacienda	0	0%	Productores agrícolas	500	0	0%	no se presentó para su aprobación ante la Secretaría de Hacienda	0	0%
C05	Campañas fitosanitarias realizadas	253,636	261,094	161,692	Campaña	11.00	ACUMULADO	12		24	218%	Productores agrícolas	1,500	0	0%	en CESAVECH no tienen el registro del número de beneficiarios	0	0%
C0501	Supervisión de las campañas fitosanitarias				Supervisión	11.00	ACUMULADO	0	no hubo supervisiones en este mes	2	18%	Beneficiarios	1,500	0	0%	en CESAVECH no se tiene el registro de número de beneficiarios	0	0%
C0502	Movilización de los productos agrícolas para garantizar la sanidad e inocuidad vegetal	205,736	213,294	108,954	Tonelada	1,850,000.00	ACUMULADO	0	No se ha firmado el convenio	0	0%	Productores agrícolas	1,500	0	0%	no se ha firmado el convenio	0	0%
C0503	Reuniones de información de las campañas fitosanitarias	47,800	47,800	52,739	Reuniones	11.00	ACUMULADO	1		3	27%	Productores agrícolas	1,500	0	0%	no se tiene el registro de beneficiarios en CESAVECH	0	0%
	Total	3,360,635	4,483,676	2,336,096														

Justificación de Diferencia de Avance con Respecto a las Metas Programadas

En el componente C01 de maquinaria nueva estamos en proceso de revisión de solicitudes y validaciones por lo tanto no se refleja un buen avance en el mes de agosto.
En el componente C02 arboles de vivero la producción frutales es en los meses de enero y febrero teniendo una producción total de 50,575 arboles y la entrega de los mismos se realiza a partir de enero.
En el mes de Enero se modificó la cantidad de arboles entregados ya que la persona que informó del avance lo hizo de manera incorrecta, siendo lo correcto en Enero la cantidad de 10,400 arboles entregados, el mes de febrero debe ser de 16,788 arboles entregados y el mes de marzo debe ser 10,354 arboles entregados, teniendo un avance de 77.7% que corresponde a 39,323 que es el Valor Logrado Acumulado.
En el componente C03 del indicador paquetes de semilla de hortaliza no se ha autorizado el recurso. Se modificó la cantidad de paquetes de semilla de 20,000 programados, quedó en 6,000 paquetes de semilla de hortaliza.
En el componente C04 maquinaria usada, no se presentó a aprobación ante la Secretaría de Hacienda.
En el componente C05 de campañas fitosanitarias, se autorizó el recurso el 4 de mayo de 2018, en ella actividad C0502 no se ha firmado el convenio, por eso no se refleja avance.

GOBIERNO DEL ESTADO DE CHIHUAHUA
SEGUIMIENTO A LAS METAS DEL PROGRAMA OPERATIVO ANUAL
Mes de Agosto del 2018

Hoja No. 3 de 3
Fecha Impresión 20/09/2018
PRGRREP365

112-SECRETARIA DE DESARROLLO RURAL

2F00418 / E202T1 FOMENTO AGRÍCOLA 2018 / ECONOMÍA, INNOVACIÓN, DESARROLLO SUSTENTABLE Y EQUILIBRIO REGIONAL - DESARROLLO AGROPECUARIO, PESQUERO Y FORESTAL - OPCIÓN PREFERENCIAL POR LAS PERSONAS EN SITUACIÓN DE POBREZA

Responsable de Programa

C. Ricardo Noel Márquez Portillo
Jefe del Departamento de Agricultura

Titular de Dependencia

Ing. Rubén Chávez Vilagran
Secretario de Desarrollo Rural

GOBIERNO DEL ESTADO DE CHIHUAHUA
SEGUIMIENTO A LA MATRIZ DE INDICADORES
del Mes de Agosto del 2018

Hoja No. 1 de 6
Fecha de Impresión 20/09/2018
FRBRREP367

112-SECRETARÍA DE DESARROLLO RURAL

2F00418/E202T1 - FOMENTO AGRÍCOLA 2018 / ECONOMÍA, INNOVACIÓN, DESARROLLO SUSTENTABLE Y EQUILIBRIO REGIONAL - DESARROLLO AGROPECUARIO, PESQUERO Y FORESTAL - OPCIÓN PREFERENCIAL POR LAS PERSONAS EN SITUACIÓN DE POBREZA

Definición del Programa	Beneficiarios				
	Población	Tipo	Mujeres	Hombres	Total
Fomentar el desarrollo de las y los productores agrícolas para aumentar su productividad mediante la promoción y el desarrollo agrícola en el estado.	REFERENCIA	Las y los productores del campo	282,355	276,763	559,118
	OBJETIVO	Las y los productores del campo	1,808	10,242	12,050
	POSTERGA DA	Las y los productores del campo	6,579	37,283	43,862
	POTENCIA L	Las y los productores del campo	8,387	47,525	55,912
Recursos del Programa					
	Presupuesto Autorizado	Presupuesto Modificado	Gasto	Variación Presup. Modificado vs Gasto	
	3,360,635	4,483,676	2,336,096	2,147,580	

Alineaciones

Alineación al Plan Nacional de Desarrollo			Periodo
Eje	N4	México Próspero	2013-2018
Tema	10	Sector agroalimentario	
Subtema	00	Sector agroalimentario	
Objetivo	001	Construir un sector agropecuario y pesquero productivo que garantice la seguridad alimentaria del país.	
Estrategia			
Línea de Acción			

Alineación al Plan Estatal de Desarrollo			Periodo
Eje	E2	Economía, Innovación, Desarrollo Sustentable y Equilibrio Regional	2017-2021
Tema	-		
Subtema	-		
Objetivo	01	Fortalecer la organización y el desarrollo de las capacidades de los sectores productivos del estado para promover un crecimiento sustentable con mejores ingresos para las y los chihuahuenses.	
Estrategia			
Línea de Acción			

FUENTES DE FINANCIAMIENTO

Clave	Fuente	Origen	Porcentaje	Autorizado	Modificado	Gasto	Variación
1110118	RECURSOS DEL ESTADO 2018	ESTATAL	100.00	3,360,635	4,483,676	2,336,096	2,147,580

GOBIERNO DEL ESTADO DE CHIHUAHUA
SEGUIMIENTO A LA MATRIZ DE INDICADORES
del Mes de Agosto del 2018

Hoja No. 2 de 6
Fecha de Impresión 20/09/2018
PRBRREP367

112-SECRETARIA DE DESARROLLO RURAL

2F00418/E202T1 - FOMENTO AGRICOLA 2018 / ECONOMÍA, INNOVACIÓN, DESARROLLO SUSTENTABLE Y EQUILIBRIO REGIONAL - DESARROLLO AGROPECUARIO, PESQUERO Y FORESTAL - OPCIÓN PREFERENCIAL POR LAS PERSONAS EN SITUACIÓN DE POBREZA

Referencia	Resumen Narrativo	Datos del Indicador					Avance de la Meta del Indicador				Medios de Verificación	Supuestos	
		Nombre del Indicador / Descripción del Indicador	Método de Cálculo	Tipo / Dimensión / Frecuencia	Fórmula / Variables de la Fórmula	Unidad de Medida	Meta Reprogramada	Valor Logrado del Mes	Justificaciones Mensuales	Valor Logrado Acumulado			%
FIN	Contribuir a elevar la producción agrícola mediante apoyos, subsidios y campañas fitosanitarias	-Porcentaje de apoyos a las y los productores agrícolas del Estado -Mide el porcentaje de apoyos de las y los productores agrícolas realizados	PORCENTUAL	ESTRATEGICO	(APA/A/PAP)*100	Tonelada	16,650,380	0	EN PROCESO DE REVISION	0	0.00	www.chihuahua.gob.mx/sdr	Condiciones climatológicas adecuadas y recursos financieros suficientes en tiempo y forma
PROPOSITO	Las y los productores del campo reciben los apoyos y/o subsidios	-Porcentaje de las y los productores apoyados mediante subsidios -Mide el porcentaje de las y los productores agrícolas apoyados	PORCENTUAL	ESTRATEGICO	APAR = Apoyos a las y los Productores Agrícolas Realizados APAP = Apoyos a Productores Agrícolas Programados PA = Las y los productores apoyados PP = Las y los productores programados	Tonelada Tonelada Productor agrícola Productor agrícola	16,650,380 12,050 12,050	16,650,380 454 12,050	EN PROCESO DE REVISION EN PROCESO DE VALIDACION EN PROCESO DE VALIDACION	16,650,380 454 12,050	3.77	www.chihuahua.gob.mx/sdr	Las y los productores agrícolas participan activamente mediante su aportación económica para incrementar su productividad
Componente C01	Subsidios para maquinaria nueva entregados	-Porcentaje de Subsidios entregados -Mide el porcentaje de Subsidios para maquinaria nueva entregados	PORCENTUAL	GESTION	(SMNE/SP)*100	Subsidios	1,600	1		1	0.06	www.chihuahua.gob.mx/sdr	Suficiente inventario de maquinaria nueva de proveedores en tiempo y forma
Componente C02	Arboles de vivero entregados	-Porcentaje de árboles de vivero entregados -Mide el porcentaje de árboles de vivero entregados	PORCENTUAL	GESTION	(AVE/AP)*100	Árbol	70,000	0	EN ESTE MES NO SE ENTREGARON ARBOLES DE VIVERO	44,518	63.60	www.chihuahua.gob.mx/sdr	Interés de las y los productores de adquirir árboles de vivero
Componente C03	Subsidios para paquetes de semilla de hortaliza entregados	-Porcentaje de subsidios de semilla de hortaliza entregados -Mide el porcentaje de Subsidios de Semilla de Hortaliza entregados	PORCENTUAL	GESTION	(SSHE/SSHP)*100	Paquete de semilla	20,000	0	NO SE HA APROBADO EL RECURSO	0	0.00	www.chihuahua.gob.mx/sdr	Disponibilidad de semillas de hortaliza en el mercado y recursos económicos suficientes
Componente C04	Subsidios para maquinaria usada entregados	-Porcentaje de subsidios de maquinaria usada entregados -Mide el porcentaje de Subsidios de maquinaria usada entregados	PORCENTUAL	GESTION	(SMUE/SP)*100	Subsidios	500	0	NO SE PRESENTO PARA SU APROBACION ANTE LA SECRETARIA DE HACIENDA	0	0.00	www.chihuahua.gob.mx/sdr	Suficiente inventario de maquinaria usada de proveedores en tiempo y forma
Componente C05	Campañas fitosanitarias realizadas	-Porcentaje de campañas fitosanitarias realizadas -Mide el porcentaje de campañas fitosanitarias realizadas	PORCENTUAL	GESTION	(CFR/CFP)*100	Campaña	11	0	NO HUBO REGISTRO	12	109.09	www.chihuahua.gob.mx/sdr	Las y los Productores se interesen en la sanidad vegetal

GOBIERNO DEL ESTADO DE CHIHUAHUA
SEGUIMIENTO A LA MATRIZ DE INDICADORES
del Mes de Agosto del 2018

Hoja No. 3 de 6
Fecha de Impresión 20/09/2018
PRBRREP367

112-SECRETARIA DE DESARROLLO RURAL

2F00418/E20211 - FOMENTO AGRICOLA 2018 / ECONOMÍA, INNOVACIÓN, DESARROLLO SUSTENTABLE Y EQUILIBRIO REGIONAL - DESARROLLO AGROPECUARIO, PESQUERO Y FORESTAL - OPCIÓN PREFERENCIAL POR LAS PERSONAS EN SITUACIÓN DE POBREZA

Referencia	Resumen Narrativo	Datos del Indicador					Avance de la Meta del Indicador				Medios de Verificación	Supuestos	
		Nombre del Indicador / Descripción del Indicador	Método de Cálculo	Tipo / Dimensión / Frecuencia	Fórmula / Variables de la Fórmula	Unidad de Medida	Meta Reprogramada	Valor Logrado del Mes	Justificaciones Mensuales	Valor Logrado Acumulado			%
Actividad C0101	Validación de subsidios para la adquisición de maquinaria nueva	-Porcentaje de validación de subsidios para la adquisición de maquinaria nueva -Mide el porcentaje de validaciones de subsidios para la adquisición de maquinaria nueva	PORCENTUAL	GESTION	(VSE/VP)*100	Validaciones	1,600	100.00	320	504	31.50	www.chihuahua.gob.mx/sdr	Las y los productores entreguen su documentación completa en las ventanillas de recepción
			EFICIENCIA	ANUAL	VSE = Validaciones de Subsidios para maquinaria nueva entregados VP = validaciones programadas								
Actividad C0102	Integración de expedientes para la adquisición de maquinaria nueva	-Porcentaje de expedientes integrados para la adquisición de maquinaria nueva -Mide el porcentaje de expedientes integrados	PORCENTUAL	GESTION	(IEP)*100	Expedientes	1,600	100.00	320	3,824	239.00	www.chihuahua.gob.mx/sdr	Las y los productores realicen las obras en tiempo y forma
			EFICIENCIA	ANUAL	IE = Expedientes integrados EP = Expedientes programados								
Actividad C0201	Recepción de solicitudes para la adquisición de árboles de vivero	-Porcentaje de solicitudes para la adquisición de árboles de vivero entregados -Mide el porcentaje de solicitudes para la adquisición de árboles de vivero entregados	PORCENTUAL	GESTION	(SAVE/SAVP)*100	Solicitudes	500	100.00	0	21	4.20	www.chihuahua.gob.mx/sdr	Las y los productores se interesen por adquirir árboles de vivero
			EFICIENCIA	ANUAL	SAVE = Solicitudes para Arboles de vivero entregados SAVP = Solicitudes para Arboles de vivero Programados								
Actividad C0202	Producción de árboles en vivero	-Porcentaje de árboles de vivero producidos -Mide el porcentaje de árboles de vivero producidos	PORCENTUAL	GESTION	(AVE/AVP)*100	Árbol	70,000	100.00	0	50,575	72.25	www.chihuahua.gob.mx/sdr	Condiciones climáticas adecuadas y recursos financieros suficientes en tiempo y forma
			EFICIENCIA	ANUAL	AVE = Arboles de vivero producidos AVP = Arboles de vivero programados								
Actividad C0301	Recepción de solicitudes de paquetes de semilla de hortaliza	-Porcentaje de solicitudes para la adquisición de paquetes de semilla recibidos -Mide el porcentaje de solicitudes para la adquisición de paquetes de semilla de hortaliza recibidos	PORCENTUAL	GESTION	(SASHR/SASHP)*100	Solicitudes	200	100.00	0	0	0.00	www.chihuahua.gob.mx/sdr	Los y las personas beneficiarias entreguen la documentación necesaria
			EFICIENCIA	ANUAL	SASHR = Solicitudes para la adquisición de semilla de hortaliza recibidos SASHP = Solicitudes para la adquisición de semilla de hortaliza programadas								
Actividad C0302	Adquisición de paquetes de semilla de hortaliza	-Porcentaje de paquetes de semilla de hortaliza adquiridos -Mide el porcentaje de paquetes de semilla de hortaliza adquiridos	PORCENTUAL	GESTION	(PSHA/PSHP)*100	Paquete de semilla	20,000	100.00	0	6,000	0.00	www.chihuahua.gob.mx/sdr	Los paquetes de semilla de hortaliza se gestionen en tiempo y forma
			EFICIENCIA	ANUAL	PSHA = Paquetes de semilla de hortaliza adquiridos PSHP = Paquetes de semilla de hortaliza programados								
Actividad C0401	Subsidios para la adquisición de maquinaria usada validados	-Porcentaje de subsidios para la adquisición de maquinaria usada validados -Mide el porcentaje de subsidios para la adquisición de maquinaria usada validados	PORCENTUAL	GESTION	(SMUV/SMUP)*100	Subsidios	500	100.00	0	0	0.00	www.chihuahua.gob.mx/sdr	Las y los productores agrícolas participan activamente mediante su aportación económica para incrementar su productividad
			EFICIENCIA	ANUAL	SMUV = Subsidios de maquinaria usada validados SMUP = Subsidios de maquinaria usada programados								

GOBIERNO DEL ESTADO DE CHIHUAHUA
SEGUIMIENTO A LA MATRIZ DE INDICADORES
del Mes de Agosto del 2018

Hoja No. 4 de 6
Fecha de Impresión 20/09/2018
PRBRREP367

ZF00418/E20211 - FOMENTO AGRICOLA 2018 / ECONOMÍA, INNOVACIÓN, DESARROLLO SUSTENTABLE Y EQUILIBRIO REGIONAL - DESARROLLO AGROPECUARIO, PESQUERO Y FORESTAL - OPCIÓN PREFERENCIAL POR LAS PERSONAS EN SITUACIÓN DE POBREZA														
Referencia	Resumen Narrativo	Datos del Indicador						Avance de la Meta del Indicador				Medios de Verificación	Supuestos	
		Nombre del Indicador / Descripción del Indicador	Método de Cálculo	Tipo / Dimensión / Frecuencia	Fórmula / Variables de la Fórmula	Unidad de Medida	Meta Reprogramada		Valor Logrado del Mes	Justificaciones Mensuales	Valor Logrado Acumulado			%
Actividad C0402	Integración de expedientes para la adquisición de maquinaria usada	-Porcentaje de expedientes para la adquisición de maquinaria usada integrados -Mide el porcentaje de expedientes para la adquisición de maquinaria integrados	PORCENTUAL	GESTION	(EMUI/EMUP)*100	Expedientes		100.00				0.00	www.chihuahua.gob.mx/sdr	Las y los productores entreguen su documentación completa en las ventanillas de recepción
			EFICIENCIA		EMUI = Expedientes para maquinaria usada integrados		500		0	NO SE PRESENTO PARA SU APROBACION ANTE LA SECRETARIA DE HACIENDA	0			
			ANUAL		EMUP = Expedientes para maquinaria usada programados		500		500		500			
Actividad C0501	Supervisión de las campañas fitosanitarias	-Porcentaje de la supervisión de campañas fitosanitarias realizadas -Mide el porcentaje de la supervisión de campañas fitosanitarias realizadas	PORCENTUAL	GESTION	(SCFR/SCFP)*100	Supervisión		100.00				16.67	www.chihuahua.gob.mx/sdr	Se cuente con el recurso en tiempo y forma
			EFICIENCIA		SCFR = Supervisión de Campañas Fitosanitarias realizadas		12		0	NO HUBO SUPERVISIONES EN ESTE MES	2			
			ANUAL		SCFP = Supervisión de Campañas fitosanitarias programadas		12		12		12			
Actividad C0502	Movilización de los productos agrícolas para garantizar la sanidad e inocuidad vegetal	-Porcentaje de la movilización de los productos agrícolas para garantizar la sanidad e inocuidad vegetal -Mide el porcentaje de la movilización de los productos agrícolas realizadas para garantizar la sanidad e inocuidad vegetal	PORCENTUAL	GESTION	(MPAR/MPAP)*100	Tonelada		100.00				0.00	www.chihuahua.gob.mx/sdr	Las y los productores adquieran los certificados de origen
			EFICIENCIA		MPAR = Movilización de los productos agrícolas realizadas		1,850,000		0	NO SE HA FIRMADO EL CONVENIO	0			
			ANUAL		MPAP = Movilización de los productos agrícolas programadas		1,850,000		1,850,000		1,850,000			
Actividad C0503	Reuniones de información de las campañas fitosanitarias	-Porcentaje de reuniones de información de las campañas fitosanitarias realizadas -Mide el porcentaje de reuniones de información de las campañas fitosanitarias realizadas	PORCENTUAL	GESTION	(RR/RIP)*100	Reuniones		100.00				25.00	www.chihuahua.gob.mx/sdr	Productores interesados en la sanidad vegetal
			EFICIENCIA		RIR = Reuniones de información realizadas		12		1		3			
			ANUAL		RIP = Reuniones de información programadas		12		12		12			

GOBIERNO DEL ESTADO DE CHIHUAHUA
SEGUIMIENTO A LA MATRIZ DE INDICADORES
del Mes de Agosto del 2018

Hoja No. 5 de 6
Fecha de Impresión 20/09/2018
PRBRE2367


112-SECRETARIA DE DESARROLLO RURAL



2F00418/E202T1 - FOMENTO AGRÍCOLA 2018 / ECONOMÍA, INNOVACIÓN, DESARROLLO SUSTENTABLE Y EQUILIBRIO REGIONAL - DESARROLLO AGROPECUARIO, PESQUERO Y FORESTAL - OPCIÓN PREFERENCIAL POR LAS PERSONAS EN SITUACIÓN DE POBREZA

Justificación de Diferencia de Avance con Respecto a las Metas Programadas

En el componente C01 de maquinaria nueva estamos en proceso de revisión de solicitudes, y validaciones por lo tanto no se refleja un buen avance en el mes de agosto.
En el componente C02 árboles de vivero la producción frutales es en los meses de enero y febrero teniendo una producción total de 50,575 árboles y la entrega de los mismos se realiza a partir de enero. En el mes de Enero se modificará la cantidad de árboles entregados ya que la persona que informo del avance lo hizo de manera incorrecta, siendo lo correcto en Enero la cantidad de 10,400 árboles entregados, el mes de febrero debe ser de 16,788 árboles entregados y el mes de marzo debe ser 10,354 árboles entregados, teniendo un avance de 77.7% que corresponde a 39,323 que es el Valor Logrado Acumulado.
En el componente C03 del indicador paquetes de semilla de hortaliza no se ha autorizado el recurso. Se modificó la cantidad de paquetes de semilla de 20,000 programados, quedó en 6,000 paquetes de semilla de hortaliza.
En el componente C04 maquinaria usada, no se presentó a aprobación ante la Secretaría de Hacienda.
y en el componente C05 de campañas fitosanitarias, se autorizó el recurso el 4 de mayo de 2018, en esta actividad C0502 no se ha firmado el convenio, por eso no se refleja avance.

Responsable de Programa


E. Ricardo Neri Márquez Portillo
Jefe del Departamento de Agricultura



Gobierno del Estado de Chihuahua
SEGUIMIENTO A LA MATRIZ DE INDICADORES
del Mes de Agosto del 2018

Hoja No. 6 de 6
Fecha de Impresión 20/09/2018
PRBRREP367

112-SECRETARÍA DE DESARROLLO RURAL

Titular de Dependencia

Ing. Rubén Chávez Vilagrán
Secretario de Desarrollo Rural

GOBIERNO DEL ESTADO DE CHIHUAHUA
SEGUIMIENTO DE METAS DE INDICADORES
Presentados al Honorable Congreso del Estado
Mes de Agosto del 2018

Última Actualización 31/03/2018
 Hoja No. 1 de 3
 PRBRREP368

112-SECRETARIA DE DESARROLLO RURAL

2F00418/E202T1 - FOMENTO AGRÍCOLA 2018 / ECONOMÍA, INNOVACIÓN, DESARROLLO SUSTENTABLE Y EQUILIBRIO REGIONAL - DESARROLLO AGROPECUARIO, PESQUERO Y FORESTAL - OPCIÓN PREFERENCIAL POR LAS PERSONAS

DATOS DEL PROGRAMA					
Definición del programa	Beneficiarios				
Fomentar el desarrollo de las y los productores agrícolas para aumentar su productividad mediante la promoción y el desarrollo agrícola en el estado.	Población	Tipo	M	H	Total
	OBJETIVO	Las y los productores del campo	1,808	10,242	12,050
	Recursos del Programa				
	Presupuesto Autorizado	Presupuesto Modificado	Gasto	Variación Presup. Modificado vs Gasto	
3,360,635	4,483,676	2,336,096	2,147,580		

ALINEACIÓN	
Alineación al Plan Nacional de Desarrollo	
Periodo 2013-2018	
Eje	N4 México Próspero
Tema	10 Sector agroalimentario
Subtema	00 Sector agroalimentario
Objetivo	001 Construir un sector agropecuario y pesquero productivo que garantice la seguridad alimentaria del país.
Estrategia	
Linea de Acción	
Alineación al Plan Estatal de Desarrollo	
Periodo 2017-2021	
Eje	E2 Economía, Innovación, Desarrollo Sustentable y Equilibrio Regional
Tema	--
Subtema	--
Objetivo	01 Fortalecer la organización y el desarrollo de las capacidades de los sectores productivos del estado para promover un crecimiento sustentable con mejores ingresos para las y los chihuahuenses.
Estrategia	
Linea de Acción	

GOBIERNO DEL ESTADO DE CHIHUAHUA
SEGUIMIENTO DE METAS DE INDICADORES
 Presentados al Honorable Congreso del Estado
 Mes de Agosto del 2018

Última Actualización 31/03/2018
 Hoja No. 2 de 3
 PRBRREP368

112-SECRETARÍA DE DESARROLLO RURAL

2F00418/E202T1 - FOMENTO AGRÍCOLA 2018 / ECONOMÍA, INNOVACIÓN, DESARROLLO SUSTENTABLE Y EQUILIBRIO REGIONAL - DESARROLLO AGROPECUARIO, PESQUERO Y FORESTAL - OPCIÓN PREFERENCIAL POR LAS PERSONAS

DATOS DEL PROGRAMA					
Definición del programa	Beneficiarios				
Fomentar el desarrollo de las y los productores agrícolas para aumentar su productividad mediante la promoción y el desarrollo agrícola en el estado.	Población	Tipo	M	H	Total
	OBJETIVO	Las y los productores del campo	1,808	10,242	12,050
	Recursos del Programa				
	Presupuesto Autorizado	Presupuesto Modificado	Gasto	Variación Presup. Modificado vs Gasto	
	3,360,635	4,483,676	2,336,096	2,147,580	

DATOS DEL INDICADOR	
Nivel	Resumen Narrativo
PROPOSITO	Las y los productores del campo reciben los apoyos y/o subsidios

Nombre del Indicador	Descripción del Indicador	Fórmula	Descripción de la Fórmula	Unidad de Medida	Tipo	Dimensión	Frecuencia
Porcentaje de las y los productores apoyados mediante subsidios	Mide el porcentaje de las y los productores agrícolas apoyados	$(PA/PP)*100$	PA= Las y los productores apoyados PP= Las y los productores programados	Porcentual	ESTRATEGICO	EFICACIA	ANUAL

Linea Base y Meta del Indicador						
Frecuencia	Descripción de las Variables	Unidad de Medida	Valor Inicial	Valor Programado	Linea Base	Meta
ANUAL	PA - Las y los productores apoyados	Productor agrícola	12,050.00	12,050.00	100.00	100.00
	PP - Las y los productores programados	Productor agrícola	12,050.00	12,050.00		

SEGUIMIENTO AL INDICADOR				
Mes	Descripción de las Variables	Valor Mensual	Resultado de la Meta	
			Trimestre Vigente	Acumulado
	PA-Las y los productores apoyados	454.00	3.77	3.77
	PP-Las y los productores programados	12,050.00		

Justificaciones Mensuales
EN PROCESO DE VALIDACION
EN PROCESO DE VALIDACION

**GOBIERNO DEL ESTADO DE CHIHUAHUA
SEGUIMIENTO DE METAS DE INDICADORES
Presentados al Honorable Congreso del Estado
Mes de Agosto del 2018**

Última Actualización 31/03/2018
Hoja No. 3 de 3
PRBRREP368


112-SECRETARÍA DE DESARROLLO RURAL

2F00418/E202T1 - FOMENTO AGRÍCOLA 2018 / ECONOMÍA, INNOVACIÓN, DESARROLLO SUSTENTABLE Y EQUILIBRIO REGIONAL - DESARROLLO AGROPECUARIO, PESQUERO Y FORESTAL - OPCIÓN PREFERENCIAL POR LAS PERSONAS

DATOS DEL PROGRAMA


Definición del programa	Beneficiarios				
	Población	Tipo	M	H	Total
Fomentar el desarrollo de las y los productores agrícolas para aumentar su productividad mediante la promoción y el desarrollo agrícola en el estado.	OBJETIVO	Las y los productores del campo	1,808	10,242	12,050
	Recursos del Programa				
	Presupuesto Autorizado	Presupuesto Modificado	Gasto	Variación Presup. Modificado vs Gasto	
	3,360,635	4,483,676	2,336,096	2,147,580	

Responsable del Programa



C. Ricardo Noé Márquez Portillo
Jefe del Departamento de Agricultura

Titular de Dependencia



Ing. Rubén Chávez Villagrán
Secretario de Desarrollo Rural



GOBIERNO DEL ESTADO DE CHIHUAHUA
RECURSOS DESTINADOS PARA LA IGUALDAD DE MUJERES Y HOMBRES
Seguimiento de Acciones al Mes de Agosto del 2018

20/09/2018
 Hoja No. 1 de 3
 PRBRREP356

112 - SECRETARIA DE DESARROLLO RURAL

2F00418 / E202T1 FOMENTO AGRÍCOLA 2018 / ECONOMÍA, INNOVACIÓN, DESARROLLO SUSTENTABLE Y EQUILIBRIO REGIONAL - DESARROLLO AGROPECUARIO, PESQUERO Y FORESTAL - OPCIÓN PREFERENCIAL POR LAS PERSONAS EN SITUACIÓN DE POBREZA



Definición del Programa	Beneficiarios / Población Objetivo				
	Población	Tipo	M	H	Total
Fomentar el desarrollo de las y los productores agrícolas para aumentar su productividad mediante la promoción y el desarrollo agrícola en el estado.	OBJETIVO	Las y los productores del campo	1,808	10,242	12,050
	Recursos Destinados para la Igualdad de Mujeres y Hombres				
	Presupuesto Autorizado	Ejercido	Variación Anual		
	0	0	0		

ALINEACIÓN

Alineación al Plan Nacional de Desarrollo		Periodo 2013-2018
Eje	N4	México Próspero
Tema	10	Sector agroalimentario
Subtema	00	Sector agroalimentario
Objetivo	001	Construir un sector agropecuario y pesquero productivo que garantice la seguridad alimentaria del país.
Estrategia		
Linea de Acción		

Alineación al Plan Estatal de Desarrollo		Periodo 2017-2021
Eje	E2	Economía, Innovación, Desarrollo Sustentable y Equilibrio Regional
Tema	--	
Subtema	--	
Objetivo	01	Fortalecer la organización y el desarrollo de las capacidades de los sectores productivos del estado para promover un crecimiento sustentable con mejores ingresos para las y los chihuahuenses.
Estrategia		
Linea de Acción		

Alineación al Programa Sectorial		Periodo 2017-2021
Programa	PS09	Programa Sectorial Secretaría de Desarrollo Rural 2017 2021
Tema	01	Programa Sectorial Secretaría de Desarrollo Rural 2017 2021
Subtema	00	Programa Sectorial Secretaría de Desarrollo Rural 2017 2021
Objetivo	01	Promover el desarrollo equilibrado y armónico en las regiones del estado mediante el fortalecimiento de las vocaciones productivas con una visión sustentable.
Estrategia		
Linea de Acción		

GOBIERNO DEL ESTADO DE CHIHUAHUA
RECURSOS DESTINADOS PARA LA IGUALDAD DE MUJERES Y HOMBRES
Seguimiento de Acciones al Mes de Agosto del 2018

20/09/2018
 Hoja No. 2 de 3
 PRBRREP356

112 - SECRETARIA DE DESARROLLO RURAL

2F00418 / E202T1 FOMENTO AGRÍCOLA 2018 / ECONOMÍA, INNOVACIÓN, DESARROLLO SUSTENTABLE Y EQUILIBRIO REGIONAL - DESARROLLO AGROPECUARIO, PESQUERO Y FORESTAL - OPCIÓN PREFERENCIAL POR LAS PERSONAS EN SITUACIÓN DE POBREZA

Descripción	Justificación del Mes	Ejercidos del Mes		Porcentaje de Avance del Recurso	
		Destinados	Ejercidos	Mensual	Acumulado al mes

Adquisición de semillas de hortaliza para huertos de traspatio: Fomentar e incrementar el establecimiento de huertos de traspatio, mediante la distribución de semilla de hortaliza (zanahoria, calabacita, tomate, cebolla, chile, melón, sandía, chicharo, pepino, acelga, lechuga, frijol ejotero, nabo, cilantro, betabel, repollo) en paquetes familiares, los cuales constan de 10 especies según la región, con un peso aproximado de 2 grs. cada sobre, para apoyar en la producción de alimentos y a la economía familiar en el ámbito rural y urbano, en familias de escasos recursos. La meta aproximada es de 20,000 paquetes familiares. Cabe hacer mención que esta acción, se podrá llevar a cabo siempre y cuando se autorice el recurso de \$ 800,000.00

ENTREGA DE PAQUETES DE SEMILLA DE HORTALIZA A JEFAS DE FAMILIA EN EL ESTADO DE CHIHUAHUA: El personal de las presidencias municipales del Estado, personal del Departamento de Coordinación de Residentes y/o las propias beneficiarias del programa, acuden al Departamento de Agricultura de la Secretaría de Desarrollo Rural, para que le sean entregados los paquetes familiares, previa solicitud, especialmente a municipios de alto grado de marginación, que se les distribuye en calidad de donación. La meta aproximada es de 20,000 paquetes. Cabe hacer mención que esta acción se podrá llevar a cabo siempre y cuando se autorice el recurso. (\$800,000.00)


NO SE HA APROBADO EL RECURSO

0

0

0

Responsable de Programa



C. Ricardo Noé Márquez Portillo
 Jefe del Departamento de Agricultura




GOBIERNO DEL ESTADO DE CHIHUAHUA
RECURSOS DESTINADOS PARA LA IGUALDAD DE MUJERES Y HOMBRES
Seguimiento de Acciones al Mes de Agosto del 2018

20/09/2018
Hoja No. 3 de 3
PRBRREP356

Titular de Dependencia

Ing. Rubén Chávez Villagrán
Secretario de Desarrollo Rural

[Handwritten signature]