

GOBIERNO DEL ESTADO DE CHIHUAHUA
SEGUIMIENTO A LAS METAS DEL PROGRAMA OPERATIVO ANUAL
Mes de Agosto del 2018

Hoja No. 1 de 3
Fecha Impresión: 21/09/2018
PRBREPS65

112-SECRETARÍA DE DESARROLLO RURAL							
SP00818 / E20173 DEFINICIÓN Y CONDUCCIÓN DE LA PLANEACIÓN DEL DESARROLLO RURAL 2018 / ECONOMÍA, INNOVACIÓN, DESARROLLO SUSTENTABLE Y EQUILIBRIO REGIONAL - DESARROLLO REGIONAL - AGENDA TAI: TRANSPARENCIA, COMBATE A LA CORRUPCIÓN Y A LA IMPUNIDAD							
Definición del Programa		Beneficiarios					
		Población	Tipo	Mujeres	Hombres	Total	
Promover el uso sustentable de los recursos naturales, desarrollar esquemas para fomentar el desarrollo competitivo y la productividad de los sectores agropecuarios y forestales en el estado, así como promover la integridad de las familias y comunidades y el desarrollo comercial.		REFERENCIA	Unidades administrativas			26	
		OBJETIVO	Unidades administrativas			26	
		POTENCIAL	Unidades administrativas			0	
		POTENCIAL	Unidades administrativas			26	
Recursos del Programa							
Presupuesto Autorizado	Presupuesto Modificado	Gasto	Variación Presup. Modificado vs Gasto				
42,210,828	39,538,591	12,884,747	26,653,844				
ALINEACIÓN							
Alineación al Plan Nacional de Desarrollo							
Periodo: 2013-2018							
Eje	N4	México Próspero					
Tema	10	Sector agroalimentario					
Subtema	00	Sector agroalimentario					
Objetivo	001	Construir un sector agropecuario y pesquero productivo que garantice la seguridad alimentaria del país.					
Estrategia							
Línea de Acción							
Alineación al Plan Estatal de Desarrollo							
Periodo: 2017-2021							
Eje	E2	Economía, Innovación, Desarrollo Sustentable y Equilibrio Regional					
Tema	-						
Subtema	-						
Objetivo	02	Incrementar la competitividad y productividad de las empresas y del sector productivo en el estado mediante procesos de innovación e integración de tecnología avanzada.					
Estrategia							
Línea de Acción							
Alineación al Programa Sectorial							
Periodo: 2017-2021							
Programa	PS0	Programa Sectorial Secretaría de Desarrollo Rural 2017-2021					
Tema	01	Programa Sectorial Secretaría de Desarrollo Rural 2017-2021					
Subtema	00	Programa Sectorial Secretaría de Desarrollo Rural 2017-2021					
Objetivo	01	Promover el desarrollo equilibrado y armónico en las regiones del estado mediante el fortalecimiento de las vocaciones productivas con una visión sustentable.					
Estrategia							
Línea de Acción							
FUENTES DE FINANCIAMIENTO							
Clave	Fuente	Origen	Porcentaje	Autorizado	Modificado	Gasto	Variación
1110118	RECURSOS DEL ESTADO 2018	ESTATAL	100.00	42,210,828	39,538,591	12,884,747	26,653,844

R

GA

R

Handwritten signature

GOBIERNO DEL ESTADO DE CHIHUAHUA
SEGUIMIENTO A LAS METAS DEL PROGRAMA OPERATIVO ANUAL
Mes de Agosto del 2018

Hoja No. 2 de 3
Fecha Impresión 21/09/2018
PRBREP965

112-SECRETARIA DE DESARROLLO RURAL

2P00818 / E291T3 DEFINICIÓN Y CONDUCCIÓN DE LA PLANEACIÓN DEL DESARROLLO RURAL 2018 / ECONOMÍA, INNOVACIÓN, DESARROLLO SUSTENTABLE Y EQUILIBRIO REGIONAL - DESARROLLO REGIONAL - AGENDA TA: TRANSPARENCIA, COMBATE A LA CORRUPCIÓN Y A LA IMPUNIDAD

FIN
Contribuir a elevar el desarrollo integral sustentable de las comunidades mediante programas y la planeación estratégica del sector rural

PROPÓSITO
Eficiente definición y conducción de la planeación del desarrollo rural

Referencia	Resumen Narrativo	Presupuesto Autorizado	Presupuesto Modificado	Gasto Acumulado	Meta del Objetivo			Avance de la Meta del Objetivo				Meta de Beneficiarios				Avance de la Meta de Beneficiarios			
					Unidad de Medida	Valor Reprogramado	Clasificación	Valor Logrado del Mes	Justificaciones Mensuales	Valor Logrado Acumulado	%	Tipo	Valor Reprogramado	Valor Logrado del Mes	%	Justificaciones Mensuales	Valor Logrado Acumulado	%	
C01	Acuerdos para obtener recursos y apoyos destinados al sector rural logrados	15,790,845	15,288,428	4,431,409	Acuerdos	24.00	ACUMULADO	2		16	67%	Unidades administrativas	26	2	8%		14	54%	
C0101	Validación con visión logística integral para el desarrollo rural realizadas	13,054,950	11,107,903	2,896,376	Validaciones	24.00	ACUMULADO	2		16	67%	Unidades administrativas	26	2	8%		16	62%	
C0102	Calibración de reuniones para la mejora continua	669,143	624,405	453,739	Reuniones	200.00	ACUMULADO	18		154	77%	Unidades administrativas	26	18	69%		154	592%	
C0103	Gestión para la comunicación y coordinación interinstitucional	2,056,752	3,357,120	1,081,294	Gestiones	100.00	ACUMULADO	8		71	71%	Unidades administrativas	26	8	31%		76	292%	
C02	Acciones para la administración de los recursos asignados	22,264,716	19,898,833	6,219,148	Acciones	35,925.00	ACUMULADO	2,066		16,996	49%	Unidades administrativas	26	26	100%		156	600%	
C0201	Realización de obligaciones para la transparencia de la información	454,100	507,029	285,019	Obligaciones de transparencia	167.00	ACUMULADO	0		128	77%	Unidades administrativas	26	26	100%		104	400%	
C0202	Trámites de recursos humanos, materiales y tecnológicos en temas de perspectiva de género	8,241,781	8,782,476	3,542,797	Trámites	5,928.00	ACUMULADO	407		4,032	68%	Unidades administrativas	26	26	100%		104	400%	
					Acciones de género	72.00	ACUMULADO	1		6	8%	Unidades administrativas	26	26	100%		130	500%	
C0203	Acciones para liberar recursos en tiempo y forma	685,893	755,310	402,161	Acciones	25,130.00	ACUMULADO	1,239		11,432	45%	Unidades administrativas	26	1	4%		6	23%	
C0204	Gestión de planeación de los recursos autorizados	12,872,942	9,814,118	1,989,172	Gestiones	180.00	ACUMULADO	47		140	78%	Unidades administrativas	26	26	100%		130	500%	
					Trámites de pago	3,548.00	ACUMULADO	372		2,025	57%	Unidades administrativas	26	26	100%		156	600%	
C03	Gestión para más y mejores apoyos o incentivos entregados	2,062,183	2,138,859	1,089,949	Gestiones	20.00	ACUMULADO	2		19	95%	Unidades administrativas	26	2	8%		12	46%	
C0301	Proyectos de planeación terminados	1,357,422	1,456,070	749,724	Proyectos	20.00	ACUMULADO	2		50	250%	Unidades administrativas	26	2	8%		19	73%	
C0302	Acciones para fomentar la credibilidad en los procesos gubernamentales	267,503	291,375	159,969	Acciones	72.00	ACUMULADO	10		64	89%	Unidades administrativas	26	10	38%		64	246%	
C0303	Mecanismos de control congruentes para la planeación, evaluación y seguimiento de las políticas públicas	377,227	391,414	180,256	Mecanismos de control	468.00	ACUMULADO	11		88	19%	Unidades administrativas	26	11	42%		88	338%	
C04	Proyectos para el desarrollo rural aprobados	1,389,014	1,407,893	706,435	Proyectos	50.00	ACUMULADO	0	Los programas se encuentran en proceso de validación en la Secretaría de Hacienda	12	24%	Unidades administrativas	26	0	0%		12	48%	
C0401	Validación de proyectos	879,787	919,352	485,125	Proyectos validados	50.00	ACUMULADO	1		54	108%	Unidades administrativas	26	1	4%		23	88%	
C0402	Reuniones de comunicación y coordinación interinstitucional	509,227	488,541	221,310	Reuniones	84.00	ACUMULADO	9		52	62%	Unidades administrativas	26	9	35%		52	200%	
C05	Seguimiento y evaluación de los resultados de los objetivos realizados	774,191	843,478	437,806	Seguimiento y evaluación	112.00	ACUMULADO	10		80	71%	Unidades administrativas	26	10	38%		70	269%	
C0501	Generación de estadísticas que permite toma de decisiones anticipada	367,655	452,042	241,581	Estadísticas realizadas	12.00	ACUMULADO	1		8	67%	Unidades administrativas	26	1	4%		8	31%	
C0502	Procesos de control implementados	376,446	391,436	196,225	Procesos de control	100.00	ACUMULADO	11		88	88%	Unidades administrativas	26	11	42%		88	338%	
	Total	42,210,828	39,537,891	12,884,747															

GOBIERNO DEL ESTADO DE CHIHUAHUA
SEGUIMIENTO A LAS METAS DEL PROGRAMA OPERATIVO ANUAL
Mes de Agosto del 2018

Hoja No. 3 de 3
Fecha Impresión 21/09/2018
PRBRREP65

112-SECRETARIA DE DESARROLLO RURAL

2P00818 / E201173 DEFINICIÓN Y CONDUCCIÓN DE LA PLANEACIÓN DEL DESARROLLO RURAL 2018 / ECONOMÍA, INNOVACIÓN, DESARROLLO SUSTENTABLE Y EQUILIBRIO REGIONAL - DESARROLLO REGIONAL - AGENDA TA: TRANSPARENCIA, COMBATE A LA CORRUPCIÓN Y A LA IMPUNIDAD

Justificación de Diferencia de Avance con Respecto a las Metas Programadas

FIN Y CD4: Los programas se encuentran en proceso de validación en la Secretaría de Hacienda, C0202 NO SE REALIZARON ACCIONES DE GÉNERO DEBIDO AL CAMBIO DE TITULAR DE ESTA AREA, POR LO QUE SE ESTAN REPROGRAMANDO LAS ACCIONES DE PERSPECTIVA DE GÉNERO PENDIENTES DE REALIZAR.

Responsable de Programa

Lic. Norma Amador Amézaga Martínez
Directora de Planeación Rural

Responsable de Programa

Ing. Pedro Reynaldo Pérez Mata
Director General de Administración

Titular de Dependencia

Ing. Rubén Chávez Vilagrán
Secretario de Desarrollo Rural

B

GOBIERNO DEL ESTADO DE CHIHUAHUA
SEGUIMIENTO A LA MATRIZ DE INDICADORES
del Mes de Agosto del 2018

Hoja No. 1 de 7
Fecha de Impresión 21/09/2018
PRBRREP367

112-SECRETARIA DE DESARROLLO RURAL

2P00618/E201T3 - DEFINICIÓN Y CONDUCCIÓN DE LA PLANEACIÓN DEL DESARROLLO RURAL 2018 / ECONOMÍA, INNOVACIÓN, DESARROLLO SUSTENTABLE Y EQUILIBRIO REGIONAL - DESARROLLO REGIONAL - AGENDA TAI: TRANSPARENCIA, COMBATE A LA CORRUPCIÓN Y A LA IMPUNIDAD

Definición del Programa	Beneficiarios				
	Población	Tipo	Beneficiarios		
			Mujeres	Hombres	Total
Promover el uso sustentable de los recursos naturales, desarrollar esquemas para fomentar el desarrollo competitivo y la productividad de los sectores agropecuarios y forestales en el estado, así como promover la integridad de las familias y comunidades y el desarrollo comercial.	REFERENCIA	Unidades administrativas			26
	OBJETIVO	Unidades administrativas			26
	POSTERGADA	Unidades administrativas			0
	POTENCIAL	Unidades administrativas			26
	Recursos del Programa				
	Presupuesto Autorizado	Presupuesto Modificado	Gasto	Variación Presup. Modificado vs Gasto	
	42,210,828	39,538,591	12,884,747	26,653,844	

Alineaciones

Alineación al Plan Nacional de Desarrollo			Periodo	2013-2018
Eje	N4	México Próspero		
Tema	10	Sector agroalimentario		
Subtema	00	Sector agroalimentario		
Objetivo	001	Construir un sector agropecuario y pesquero productivo que garantice la seguridad alimentaria del país.		
Estrategia				
Linea de Acción				

Alineación al Plan Estatal de Desarrollo			Periodo	2017-2021
Eje	E2	Economía, Innovación, Desarrollo Sustentable y Equilibrio Regional		
Tema	-			
Subtema	-			
Objetivo	02	Incrementar la competitividad y productividad de las empresas y del sector productivo en el estado mediante procesos de innovación e integración de tecnología avanzada.		
Estrategia				
Linea de Acción				

FUENTES DE FINANCIAMIENTO

Clave	Fuente	Origen	Porcentaje	Autorizado	Modificado	Gasto	Variación
1110118	RECURSOS DEL ESTADO 2018	ESTATAL	100.00	42,210,828	39,538,591	12,884,747	26,653,844

GOBIERNO DEL ESTADO DE CHIHUAHUA
SEGUIMIENTO A LA MATRIZ DE INDICADORES
del Mes de Agosto del 2018

Hoja No. 2 de 7
Fecha de Impresión 21/09/2018
FRBRREP367

112-SECRETARÍA DE DESARROLLO RURAL

2P00818/E20113 - DEFINICIÓN Y CONDUCCIÓN DE LA PLANEACIÓN DEL DESARROLLO RURAL 2018 / ECONOMÍA, INNOVACIÓN, DESARROLLO SUSTENTABLE Y EQUILIBRIO REGIONAL - DESARROLLO REGIONAL - AGENDA TAI: TRANSPARENCIA, COMBATE A LA CORRUPCIÓN Y A LA IMPUNIDAD

Referencia	Resumen Narrativo	Detalles del Indicador					Avance de la Meta del Indicador				Medios de Verificación	Supuestos	
		Nombre del Indicador / Descripción del Indicador	Método de Cálculo	Tipo / Dimensión / Frecuencia	Fórmula / Variables de la Fórmula	Unidad de Medida	Meta Reprogramada	Valor Logrado del Mes	Justificaciones Mensuales	Valor Logrado Acumulado			%
FIN	Contribuir a elevar el desarrollo integral sustentable de las comunidades mediante programas y la planeación estratégica del sector rural	Porcentaje de programas estratégicos para la planeación del desarrollo rural implementados -Mide el porcentaje de programas estratégicos para la planeación del desarrollo rural implementados respecto a los programados	PORCENTUAL	ESTRATEGICO	(PE/PEP)*100	Programas estratégicos	100	0	Los programas se encuentran en proceso de validación en la Secretaría de Hacienda	9	45.00	www.chihuahua.gob.mx/sdr	Los 3 niveles de gobierno, sector privado, educativo y organizaciones civiles participan activamente en los procesos de planeación estratégica
			ANUAL	EFICACIA	PE = Programas estratégicos implementados		20	20		20			
PROPOSITO	Eficiente definición y conducción de la planeación del desarrollo rural	-Porcentaje de trámites para la definición y conducción de la planeación del desarrollo rural -Mide el porcentaje de trámites para la definición y conducción de la planeación del desarrollo rural	PORCENTUAL	ESTRATEGICO	(TR/TP)*100	Trámites	100	1		118	98.33	www.chihuahua.gob.mx/SDR	Los 3 niveles de gobierno, sector privado, educativo y organizaciones civiles participan activamente en los procesos de planeación estratégica
			ANUAL	EFICACIA	TR = Trámites realizados		120	120		120			
			ANUAL	EFICACIA	TP = Trámites programados		120	120		120			
Componente C01	Acuerdos para obtener recursos y apoyos destinados al sector rural logrados	-Porcentaje de acuerdos para ampliar recursos destinados al sector rural logrados -Mide el porcentaje de acuerdos para ampliar recursos destinados al sector rural logrados	PORCENTUAL	GESTION	(AL/AP)*100	Acuerdos	100	2		16	66.67	www.chihuahua.gob.mx/SDR	Existe comunicación y coordinación entre los 3 niveles de gobierno, sector privado y educativo
			ANUAL	EFICIENCIA	AL = Acuerdos Logrados		24	24		24			
Componente C02	Acciones para la administración de los recursos asignados	-Porcentaje de acciones para la administración de los recursos asignados -Mide el porcentaje de acciones para la administración de los recursos asignados	PORCENTUAL	GESTION	(AARA/AARP)*100	Acciones	100	2,066		16,996	48.53	www.chihuahua.gob.mx/SDR	Se autoriza el presupuesto requerido para el seguimiento administrativo cotidiano de los procesos de la Secretaría de Desarrollo Rural
			ANUAL	EFICIENCIA	AARA = Acciones para la administración de los recursos asignados		35,025	35,025		35,025			
Componente C03	Gestión para más y mejores apoyos o incentivos entregados	-Porcentaje de gestión para más y mejores apoyos o incentivos entregados -Mide el porcentaje de gestión para más y mejores apoyos o incentivos entregados	PORCENTUAL	GESTION	(GAIE/GAIR)*100	Gestiones	100	2		19	95.00	www.chihuahua.gob.mx/SDR	Los involucrados participan activamente en los procesos de planeación
			ANUAL	EFICIENCIA	GAIE = gestión para más y mejores apoyos o incentivos entregados		20	20		20			
Componente C04	Proyectos para el desarrollo rural aprobados	-Porcentaje de proyectos aprobados -Mide el porcentaje de proyectos aprobados	PORCENTUAL	GESTION	(PA/PP)*100	Proyectos	100	0	Los programas se encuentran en proceso de validación en la Secretaría de Hacienda	12	24.00	www.chihuahua.gob.mx/SDR	Las Dependencias involucradas autorizan los proyectos en tiempo y forma
			ANUAL	EFICIENCIA	PA = Proyectos Aprobados		50	50		50			
Componente C05	Seguimiento y evaluación de los resultados de los objetivos realizados	-Porcentaje de seguimiento y evaluación de los resultados de los objetivos realizados -Mide el porcentaje de seguimiento y evaluación de los resultados de los objetivos realizados	PORCENTUAL	GESTION	(SERR/SERP)*100	Seguimiento y evaluación	100	10		80	71.43	www.chihuahua.gob.mx/SDR	Las áreas operativas brindan la información en tiempo y forma
			ANUAL	EFICIENCIA	SERR = seguimiento y evaluación de los resultados de los objetivos realizados		112	112		112			
			ANUAL	EFICIENCIA	SERP = seguimiento y evaluación de los resultados de los objetivos programados		112	112		112			

GOBIERNO DEL ESTADO DE CHIHUAHUA
SEGUIMIENTO A LA MATRIZ DE INDICADORES
del Mes de Agosto del 2018

Hoja No. 3 de 7
Fecha de Impresión 21/09/2018
FRBRREP367

112-SECRETARIA DE DESARROLLO RURAL

2P00818/E20113 - DEFINICIÓN Y CONDUCCIÓN DE LA PLANEACIÓN DEL DESARROLLO RURAL 2018 / ECONOMÍA, INNOVACIÓN, DESARROLLO SUSTENTABLE Y EQUILIBRIO REGIONAL - DESARROLLO REGIONAL - AGENDA TAI: TRANSPARENCIA, COMBATE A LA CORRUPCIÓN Y A LA IMPUNIDAD

Referencia	Resumen Narrativo	Datos del Indicador					Avance de la Meta del Indicador				Medios de Verificación	Supuestos		
		Nombre del Indicador / Descripción del Indicador	Método de Cálculo	Tipo / Dimensión / Frecuencia	Fórmula / Variables de la Fórmula	Unidad de Medida	Meta Reprogramada	Valor Logrado del Mes	Justificaciones Mensuales	Valor Logrado Acumulado			%	
Actividad C0101	Validación con visión logística integral para el desarrollo rural realizadas	Porcentaje de validaciones con visión logística integral para el desarrollo rural realizadas -Mide el porcentaje de validaciones con visión logística integral para el desarrollo rural realizadas	PORCENTUAL	GESTION	(VR/VP)*100	Validaciones	100.00				66.67	www.chihuahua.gob.mx/SDR	Los funcionarios de primer nivel se involucran en el proceso de validación	
			EFICIENCIA	ANUAL	VR = Validaciones realizadas		24	2	16					
			ANUAL	VP = Validaciones Programadas	24		24	24						
Actividad C0102	Celebración de reuniones para la mejora continua	Porcentaje de celebración de reuniones para la mejora continua -Mide el porcentaje de celebración de reuniones para la mejora continua	PORCENTUAL	GESTION	(RC/RP)*100	Reuniones	100.00				77.00	www.chihuahua.gob.mx/SDR	Las reuniones de planeación estratégica se celebran en tiempo y forma	
			EFICIENCIA	ANUAL	RC = Reuniones Celebradas		200	18	154					
			ANUAL	RP = Reuniones Programadas	200		200	200						
Actividad C0103	Gestión para la comunicación y coordinación Interinstitucional	Porcentaje de gestión para la comunicación y coordinación interinstitucional -Mide el porcentaje de gestión para la comunicación y coordinación interinstitucional	PORCENTUAL	GESTION	(GCCR/GCCP)*100	Gestiones	100.00				71.00	www.chihuahua.gob.mx/SDR	Existe comunicación interinstitucional	
			EFICIENCIA	ANUAL	GCCR = gestión para la comunicación y coordinación realizadas		100	8	71					
			ANUAL	GCCP = gestión para la comunicación y coordinación programadas	100		100	100						
Actividad C0201	Realización de obligaciones para la transparencia de la información	Porcentaje de obligaciones para la transparencia de la información realizadas -Mide el porcentaje de obligaciones para la transparencia de la información realizadas	PORCENTUAL	GESTION	(ROTIR/ROTIP)*100	Obligaciones de transparencia	100.00				76.65	www.chihuahua.gob.mx/SDR	Las áreas involucradas capturan la información en tiempo y forma	
			EFICIENCIA	ANUAL	ROTIR = obligaciones para la transparencia de la información realizadas		167	0	128					
			ANUAL	ROTIP = obligaciones para la transparencia de la información programadas	167		167	167						
Actividad C0202	Trámites de recursos humanos, materiales y tecnológicos en temas de perspectiva de género	Porcentaje de trámites de recursos humanos, materiales y tecnológicos -Mide el porcentaje de trámites de recursos humanos, materiales y tecnológicos	PORCENTUAL	GESTION	(TRH-MTR/TRH-MTP)*100	Trámites	100.00				68.02	www.chihuahua.gob.mx/SDR	Se cuenta con la documentación debidamente revisada, firmada y autorizada, y se cuenta con un programa de realización de acciones de género adecuado y la conexión de las instituciones participantes en cursos y talleres	
			EFICIENCIA	ANUAL	TRH-MTR = trámites de recursos humanos, materiales y tecnológicos realizados		5,928	407	4,032					
			ANUAL	TRH-MTP = trámites de recursos humanos, materiales y tecnológicos programados	5,928		5,928	5,928						
			PORCENTUAL	GESTION	(APGR/APGP)*100		Acciones de genero	100.00						8.33
			EFICIENCIA	ANUAL	APGR = Acciones con perspectiva de género realizadas			72	1	6				
			ANUAL	APGP = Acciones con perspectiva de género programadas	72			72	72					
Actividad C0203	Acciones para liberar recursos en tiempo y forma	Porcentaje de acciones para liberar recursos en tiempo y forma -Mide el porcentaje de acciones para liberar recursos en tiempo y forma	PORCENTUAL	GESTION	(ALRR/ALRP)*100	Acciones	100.00				45.49	www.chihuahua.gob.mx/SDR	Las Dependencias y organizaciones realizan su aportación en tiempo y forma	
			EFICIENCIA	ANUAL	ALRR = acciones para liberar recursos realizadas		25,130	1,239	11,432					
			ANUAL	ALRP = acciones para liberar recursos programadas	25,130		25,130	25,130						

GOBIERNO DEL ESTADO DE CHIHUAHUA
SEGUIMIENTO A LA MATRIZ DE INDICADORES
del Mes de Agosto del 2018

Hoja No. 4 de 7
Fecha de Impresión 21/09/2018
FRBREP367

112-SECRETARIA DE DESARROLLO RURAL

2P00818/E20113 - DEFINICIÓN Y CONDUCCIÓN DE LA PLANEACIÓN DEL DESARROLLO RURAL 2018 / ECONOMÍA, INNOVACIÓN, DESARROLLO SUSTENTABLE Y EQUILIBRIO REGIONAL - DESARROLLO REGIONAL - AGENDA TAI: TRANSPARENCIA, COMBATE A LA CORRUPCIÓN Y A LA IMPUNIDAD

Referencia	Resumen Narrativo	Detalles del Indicador					Avance de la Meta del Indicador				Medios de Verificación	Supuestos
		Nombre del Indicador / Descripción del Indicador	Método de Cálculo	Tipo / Dimensión / Frecuencia	Fórmula / Variables de la Fórmula	Unidad de Medida	Meta Reprogramada	Valor Logrado del Mes	Justificaciones Mensuales	Valor Logrado Acumulado		
Actividad C0204	Gestión de planeación de los recursos autorizados	-Porcentaje de gestión de planeación de los recursos autorizados -Mide el porcentaje de gestión de planeación de los recursos autorizados	PORCENTUAL	GESTION	(GPR/A/GPRP)*100	Gestiones	180	47	140	77.78	www.chihuahua.gob.mx/SDR	Las Dependencias y organizaciones asisten a las reuniones y participan activamente en su seguimiento, y los involucrados aportan la documentación necesaria en tiempo y forma
			ANUAL	EFICIENCIA	GPRP = gestión de planeación de los recursos programados		180	180	180			
		-Porcentaje de trámites de pago para el ejercicio de los recursos realizados -Mide el porcentaje de trámites de pago para el ejercicio de los recursos realizados	PORCENTUAL	GESTION	(TPR/TPP)*100	Tramites de pago	3,548	372	2,025	57.07		
			ANUAL	EFICIENCIA	TPR = Trámites de pago realizados		3,548	3,548	3,548			
Actividad C0301	Proyectos de planeación terminados	-Porcentaje de proyectos de planeación terminados -Mide el porcentaje de proyectos de planeación terminados	PORCENTUAL	GESTION	(PPT/PPP)*100	Proyectos	20	2	50	250.00	www.chihuahua.gob.mx/SDR	Los proyectos se suscriben en tiempo y forma
			ANUAL	EFICIENCIA	PPP = proyectos de planeación programados		20	20	20			
Actividad C0302	Acciones para fomentar la credibilidad en los procesos gubernamentales	-Porcentaje de acciones para fomentar la credibilidad en los procesos gubernamentales -Mide el porcentaje de acciones para fomentar la credibilidad en los procesos gubernamentales	PORCENTUAL	GESTION	(AFCPGR/AFCPGP)*100	Acciones	72	10	64	88.89	www.chihuahua.gob.mx/SDR	Existe comunicación interinstitucional
			ANUAL	EFICIENCIA	AFCPGP = acciones para fomentar la credibilidad en los procesos gubernamentales programadas		72	0	72			
Actividad C0303	Mecanismos de control congruentes para la planeación, evaluación y seguimiento de las políticas públicas	-Porcentaje de mecanismos de control congruentes para la planeación, evaluación y seguimiento de las políticas públicas -Mide el porcentaje de mecanismos de control congruentes para la planeación, evaluación y seguimiento de las políticas públicas	PORCENTUAL	GESTION	(MCR/MCP)*100	Mecanismos de control	90	11	88	97.78	www.chihuahua.gob.mx/SDR	Las áreas brindan la información en tiempo y forma
			ANUAL	EFICIENCIA	MCP = mecanismos de control programados		90	90	90			
Actividad C0401	Validación de proyectos	-Porcentaje de validación de proyectos -Mide el porcentaje de validación de proyectos	PORCENTUAL	GESTION	(PV/PP)*100	Proyectos validados	50	1	54	108.00	www.chihuahua.gob.mx/SDR	Las áreas operativas se involucran en el proceso de validación en tiempo y forma
			ANUAL	EFICIENCIA	PP = Proyectos programados		50	50	50			
Actividad C0402	Reuniones de comunicación y coordinación interinstitucional	-Porcentaje de reuniones de comunicación y coordinación interinstitucional -Mide el porcentaje de reuniones de comunicación y coordinación interinstitucional	PORCENTUAL	GESTION	(RCCR/RCCP)*100	Reuniones	84	9	52	61.90	www.chihuahua.gob.mx/SDR	Las reuniones se celebran en tiempo y forma
			ANUAL	EFICIENCIA	RCCP = reuniones de comunicación y coordinación interinstitucional programadas		84	0	84			

GOBIERNO DEL ESTADO DE CHIHUAHUA
SEGUIMIENTO A LA MATRIZ DE INDICADORES
del Mes de Agosto del 2018

Hoja No. 5 de 7
Fecha de Impresión 21/09/2018
PRBRREP367

112-SECRETARIA DE DESARROLLO RURAL

2P00818/E201T3 - DEFINICIÓN Y CONDUCCIÓN DE LA PLANEACIÓN DEL DESARROLLO RURAL 2018 / ECONOMÍA, INNOVACIÓN, DESARROLLO SUSTENTABLE Y EQUILIBRIO REGIONAL - DESARROLLO REGIONAL - AGENDA TAI: TRANSPARENCIA, COMBATE A LA CORRUPCIÓN Y A LA IMPUNIDAD

Referencia	Resumen Narrativo	Datos del Indicador					Avance de la Meta del Indicador				Medios de Verificación	Supuestos			
		Nombre del Indicador / Descripción del Indicador	Método de Cálculo	Tipo / Dimensión / Frecuencia	Fórmula / Variables de la Fórmula	Unidad de Medida	Meta Reprogramada	Valor Logrado del Mes	Justificaciones Mensuales	Valor Logrado Acumulado			%		
Actividad C0901	Generación de estadística que permite toma de decisiones anticipada	Porcentaje de generación de estadística que permite toma de decisiones anticipada Mide el porcentaje de generación de estadística que permite toma de decisiones anticipada	PORCENTUAL	GESTION	(GER/GEP)*100 GER = generación de estadística realizada GEP = generación de estadística programada	Estadísticas realizadas	100.00			66.67	www.chihuahua.gob.mx/ SDR	Las áreas operativas brindan la información en tiempo y forma			
				EFICIENCIA									12	1	8
				ANUAL									12	12	
Actividad C0902	Procesos de control implementados	Porcentaje de procesos de control implementados Mide el porcentaje de procesos de control implementados	PORCENTUAL	GESTION	(PCI/PCP)*100 PCI = Procesos de control implementados PCP = Proceso de control programados	Procesos de control	100.00			88.00	www.chihuahua.gob.mx/ SDR	Las áreas operativas brindan la información en tiempo y forma			
				EFICIENCIA									100	11	88
				ANUAL									100	100	100

GOBIERNO DEL ESTADO DE CHIHUAHUA
SEGUIMIENTO A LA MATRIZ DE INDICADORES
del Mes de Agosto del 2018

Hoja No. 6 de 7
Fecha de Impresión 21/09/2018
PRBRREP367

112-SECRETARIA DE DESARROLLO RURAL

2P00818/E201T3 - DEFINICIÓN Y CONDUCCIÓN DE LA PLANEACIÓN DEL DESARROLLO RURAL 2018 / ECONOMÍA, INNOVACIÓN, DESARROLLO SUSTENTABLE Y EQUILIBRIO REGIONAL - DESARROLLO REGIONAL - AGENDA TAI: TRANSPARENCIA, COMBATE A LA CORRUPCIÓN Y A LA IMPUNIDAD

Justificación de Diferencia de Avance con Respecto a las Metas Programadas


FIN Y CD4: Los programas se encuentran en proceso de validación en la Secretaría de Hacienda, C0202 NO SE REALIZARON ACCIONES DE GÉNERO DEBIDO AL CAMBIO DE TITULAR DE ESTA AREA, POR LO QUE SE ESTAN REPROGRAMANDO LAS ACCIONES DE PERSPECTIVA DE GÉNERO PENDIENTES DE REALIZAR

Responsable de Programa



Lic. Nojima Araceli Amézaga Martínez
Directora de Planeación Rural

Responsable de Programa



Ing. Pedro Raynaldo Pérez Mata
Director General de Administración



Gobierno del Estado de Chihuahua
Seguimiento a la Matriz de Indicadores
del Mes de Agosto del 2018

Hoja No. 7 de 7
Fecha de Impresión 21/09/2018
PRBREF367

112-SECRETARIA DE DESARROLLO RURAL

Titular de Dependencia

Ing. Rubén Chávez Villagrán
Secretario de Desarrollo Rural



**GOBIERNO DEL ESTADO DE CHIHUAHUA
SEGUIMIENTO DE METAS DE INDICADORES
Presentados al Honorable Congreso del Estado
Mes de Agosto del 2018**


Última Actualización 31/03/2018
Hoja No. 1 de 3
FRBRREP368

112-SECRETARÍA DE DESARROLLO RURAL

P00818/E201T3 - DEFINICIÓN Y CONDUCCIÓN DE LA PLANEACIÓN DEL DESARROLLO RURAL 2018 / ECONOMÍA, INNOVACIÓN, DESARROLLO SUSTENTABLE Y EQUILIBRIO REGIONAL - DESARROLLO REGIONAL - AGENDA TAI: TRANS

Definición del programa		Beneficiarios			
Promover el uso sustentable de los recursos naturales, desarrollar esquemas para fomentar el desarrollo competitivo y la productividad de los sectores agropecuarios y forestales en el estado, así como promover la integralidad de las familias y comunidades y el desarrollo comercial.	Población	Tipo	M	H	Total
	OBJETIVO	Unidades administrativas	0	0	26
	Recursos del Programa				
	Presupuesto Autorizado	Presupuesto Modificado	Gasto	Variación Presup. Modificado vs Gasto	
42,210,828	39,538,591	12,884,747	26,653,844		

Alineación al Plan Nacional de Desarrollo		Periodo 2013-2018	
Eje	N4	México Próspero	
Tema	10	Sector agroalimentario	
Subtema	00	Sector agroalimentario	
Objetivo	001	Construir un sector agropecuario y pesquero productivo que garantice la seguridad alimentaria del país.	
Estrategia			
Línea de Acción			
Alineación al Plan Estatal de Desarrollo		Periodo 2017-2021	
Eje	E2	Economía, Innovación, Desarrollo Sustentable y Equilibrio Regional	
Tema	--		
Subtema	--		
Objetivo	02	Incrementar la competitividad y productividad de las empresas y del sector productivo en el estado mediante procesos de innovación e integración de tecnología avanzada.	
Estrategia			
Línea de Acción			





**GOBIERNO DEL ESTADO DE CHIHUAHUA
SEGUIMIENTO DE METAS DE INDICADORES
Presentados al Honorable Congreso del Estado
Mes de Agosto del 2018**

Última Actualización 31/03/2018
Hoja No. 2 de 3
PRBRREP368

112-SECRETARIA DE DESARROLLO RURAL

P00818/E201T3 - DEFINICIÓN Y CONDUCCIÓN DE LA PLANEACIÓN DEL DESARROLLO RURAL 2018 / ECONOMÍA, INNOVACIÓN, DESARROLLO SUSTENTABLE Y EQUILIBRIO REGIONAL - DESARROLLO REGIONAL - AGENDA TAI: TRANS

DATOS DEL PROGRAMA					
Definición del programa	Beneficiarios				
	Población	Tipo	M	H	Total
Promover el uso sustentable de los recursos naturales, desarrollar esquemas para fomentar el desarrollo competitivo y la productividad de los sectores agropecuarios y forestales en el estado, así como promover la integralidad de las familias y comunidades y el desarrollo comercial.	OBJETIVO	Unidades administrativas	0	0	26
	Recursos del Programa				
	Presupuesto Autorizado	Presupuesto Modificado	Gasto	Variación Presup. Modificado vs Gasto	
	42,210,828	39,538,591	12,884,747	26,653,844	

DATOS DEL INDICADOR	
Nivel	Resumen Narrativo
FIN	Contribuir a elevar el desarrollo integral sustentable de las comunidades mediante programas y la planeación estratégica del sector rural

Nombre del Indicador	Descripción del Indicador	Fórmula	Descripción de la Fórmula	Unidad de Medida	Tipo	Dimensión	Frecuencia
Porcentaje de programas estratégicos para la planeación del desarrollo rural implementados	Mide el porcentaje de programas estratégicos para la planeación del desarrollo rural implementados respecto a los programados	$(PEI/PEP)*100$	PEI= Programas estratégicos implementados PEP= Programas estratégicos programados	Porcentual	ESTRATEGICO	EFICACIA	ANUAL

Línea Base y Meta del Indicador						
Frecuencia	Descripción de las Variables	Unidad de Medida	Valor Inicial	Valor Programado	Línea Base	Meta
ANUAL	PEI - Programas estratégicos implementados	Programas estratégicos	20.00	20.00	align="center">100.00	align="center">100.00
	PEP - Programas estratégicos programados	Programas estratégicos	20.00	20.00		

SEGUIMIENTO AL INDICADOR				
Mes	Descripción de las Variables	Valor Mensual	Resultado de la Meta	
			Trimestre Vigente	Acumulado
	PEI-Programas estratégicos implementados	0.00	5.00	45.00
	PEP-Programas estratégicos programados	20.00		

Justificaciones Mensuales
Los programas se encuentran en proceso de validación en la Secretaría de Hacienda

**GOBIERNO DEL ESTADO DE CHIHUAHUA
SEGUIMIENTO DE METAS DE INDICADORES
Presentados al Honorable Congreso del Estado
Mes de Agosto del 2018**

Última Actualización 31/03/2018
Hoja No. 3 de 3
PRBRREP368

112-SECRETARIA DE DESARROLLO RURAL

P00818/E201T3 - DEFINICIÓN Y CONDUCCIÓN DE LA PLANEACIÓN DEL DESARROLLO RURAL 2018 / ECONOMÍA, INNOVACIÓN, DESARROLLO SUSTENTABLE Y EQUILIBRIO REGIONAL - DESARROLLO REGIONAL - AGENDA TAI: TRANS


DATOS DEL PROGRAMA					
Definición del programa	Beneficiarios				
	Población	Tipo	M	H	Total
Promover el uso sustentable de los recursos naturales, desarrollar esquemas para fomentar el desarrollo competitivo y la productividad de los sectores agropecuarios y forestales en el estado, así como promover la integridad de las familias y comunidades y el desarrollo comercial.	OBJETIVO	Unidades administrativas	0	0	26
	Recursos del Programa				
	Presupuesto Autorizado	Presupuesto Modificado	Gasto	Variación Presup. Modificado vs Gasto	
	42,210,828	39,538,591	12,884,747	26,653,844	

Responsable del Programa




Lic. Norma Araceli Amézaga Martínez
Directora de Planeación Rural

Responsable del Programa



Ing. Pedro Reynaldo Pérez Mata
Director General de Administración

Titular de Dependencia



Ing. Rubén Chávez Villagrán
Secretario de Desarrollo Rural

