

GOBIERNO DEL ESTADO DE CHIHUAHUA
SEGUIMIENTO A LAS METAS DEL PROGRAMA OPERATIVO ANUAL
Mes de Febrero del 2018

Hoja No. 1 de 4
Fecha Impresión 22/05/2018
RBRREP965

516-FONDO DE FOMENTO AGROPECUARIO DEL ESTADO (FOFAE)

1501718 / E202T2 PROGRAMA DE DESARROLLO RURAL SUSTENTABLE (CON SAGARPA) 2018 / ECONOMÍA, INNOVACIÓN, DESARROLLO SUSTENTABLE Y EQUILIBRIO REGIONAL - DESARROLLO AGROPECUARIO, PESQUERO Y FORESTAL - DERECHOS HUMANOS E INCLUSIÓN SOCIAL

Definición del Programa

Recursos depositados en Fideicomisos con los cuales se contribuye a elevar el nivel de desarrollo humano y patrimonial de las y los productores agrícolas, pecuarios, de pesca y acuicultas en el Estado, para abastecer el mercado interno con alimentos de calidad, sanos y accesibles provenientes de nuestros campos; así como mejorar sus ingresos incrementando su presencia en los mercados globales, promoviendo los procesos de agregación de valor y la producción de energéticos; y, revertir el deterioro de los ecosistemas, a través de acciones para preservar el agua, el suelo y la biodiversidad.

Población	Tipo	Beneficiarios		
		Mujeres	Hombres	Total
POTENCIAL	Las y los productores agrícolas, pecuarios, de pesca y acuicultas en el estado	1,619	3,005	4,624
OBJETIVO	Las y los productores agrícolas, pecuarios, de pesca y acuicultas en el estado	1,619	3,005	4,624
POSTERGADA	Las y los productores del sector agroalimentario sin interés de participar en el programa			0
REFERENCIA	Población rural	266,250	251,046	517,296
Recursos del Programa				
Presupuesto Autorizado	Presupuesto Modificado	Gasto	Variación Presup. Modificado vs Gasto	
0	0		0	

ALINEACIÓN

Alineación al Plan Nacional de Desarrollo

Periodo 2013-2018

Eje	N4	México Próspero
Tema	10	Sector agroalimentario
Subtema	00	Sector agroalimentario
Objetivo	001	Construir un sector agropecuario y pesquero productivo que garantice la seguridad alimentaria del país.
Estrategia		
Línea de Acción		

Alineación al Plan Estatal de Desarrollo

Periodo 2010-2016

Eje	E2	Economía, Innovación, Desarrollo Sustentable y Equilibrio Regional
Tema	-	
Subtema	-	
Objetivo	01	Fortalecer la organización y el desarrollo de las capacidades de los sectores productivos del estado para promover un crecimiento sustentable con mejores ingresos para las y los chihuahuenses.
Estrategia		
Línea de Acción		

FUENTES DE FINANCIAMIENTO

Clave	Fuente	Origen	Porcentaje	Autorizado	Modificado	Gasto	Variación
1155218	CONTRA PARTE ESTATAL A REASIGNACIONES DE RECURSOS FEDERALES SECRETARIA DE AGRICULTURA, GANADERIA, DESARROLLO RURAL, PESCA Y ALIMENTACION 2018	ESTATAL	0.00		0	0	0
OTRAS FUENTES DE FINANCIAMIENTO							
Clave	Fuente	Origen	Porcentaje	Autorizado	Modificado	Gasto	Variación
2555218	REASIGNACIONES DE RECURSOS FEDERALES SECRETARIA DE AGRICULTURA, GANADERIA, DESARROLLO RURAL, PESCA Y ALIMENTACION 2018	FEDERAL	0.00		0	0	0

MS 

GOBIERNO DEL ESTADO DE CHIHUAHUA
SEGUIMIENTO A LAS METAS DEL PROGRAMA OPERATIVO ANUAL
Mes de Febrero del 2018

Hoja No. 2 de 4
Fecha Impresión 22/05/2018
PRBRREP365

616-FONDO DE FOMENTO AGROPECUARIO DEL ESTADO (FOFAE)

1501718 / E20272 PROGRAMA DE DESARROLLO RURAL SUSTENTABLE (CON SAGARPA) 2018 / ECONOMÍA, INNOVACIÓN, DESARROLLO SUSTENTABLE Y EQUILIBRIO REGIONAL - DESARROLLO AGROPECUARIO, PESQUERO Y FORESTAL - DERECHOS HUMANOS E INCLUSIÓN SOCIAL

FIN Contribuir en el incremento del valor de la producción de las y los productores agrícolas, pecuarios, de pesca y acuícolas en el Estado, que sea incluyente e incorpore el manejo sustentable de los recursos naturales	PROPÓSITO Las y los productores agrícolas, pecuarios, de pesca y acuícolas en el estado cuentan con un desarrollo rural sustentable, productivo, competitivo, y rentable en sus actividades productivas
---	---

Referencia	Resumen Narrativo	Presupuesto Autorizado	Presupuesto Modificado	Gasto Acumulado	Meta del Objetivo			Avance de la Meta del Objetivo				Meta de Beneficiarios		Avance de la Meta de Beneficiarios				
					Unidad de Medida	Valor Reprogramado	Clasificación	Valor Logrado del Mes	%	Justificaciones Mensuales	Valor Logrado Acumulado	%	Tipo	Valor Reprogramado	Valor Logrado del Mes	%	Justificaciones Mensuales	Valor Logrado Acumulado
C01	Proyectos Productivos o estratégicos, agrícolas, pecuarios, de pesca y acuícolas entregados				Proyectos	1,896.00	ACUMULADO	0	0%		0	0%	Las y los productores agrícolas, pecuarios, de pesca y acuícolas en el estado	4,624	0	0%	0	0%
					Paquetes tecnológicos	27.00	ACUMULADO	0	0%		0	0%	Las y los productores agrícolas, pecuarios, de pesca y acuícolas en el estado	4,624	0	0%	0	0%
C0101	Levantamiento de Actas de Entrega - Recepción				Actas de entrega - recepción	250.00	ACUMULADO	0	0%		0	0%	Las y los productores agrícolas, pecuarios, de pesca y acuícolas en el estado	4,624	0	0%	0	0%
C0102	Supervisión de proyectos autorizados				Supervisión	250.00	ACUMULADO	0	0%		0	0%	Las y los productores agrícolas, pecuarios, de pesca y acuícolas en el estado	4,624	0	0%	0	0%
C0103	Procesamiento de Solicitudes recibidas (Recepción, dictaminación y asignación de recursos)				Solicitudes	1,468.00	ACUMULADO	0	101%		3,502	239%	Las y los productores agrícolas, pecuarios, de pesca y acuícolas en el estado	4,624	0	0%	0	0%
C02	Apoyo a pequeños productores y productoras de las Unidades de Producción con servicios de extensivismo, innovación y capacitación entregados				Servicio	102.00	CONSTANTE	0	0%		0	0%	Las y los productores agrícolas, pecuarios, de pesca y acuícolas en el estado	4,624	0	0%	0	0%
C0201	Levantamiento de Actas de Satisfacción del Servicio				Actas de satisfacción	102.00	ACUMULADO	0	0%		0	0%	Las y los productores agrícolas, pecuarios, de pesca y acuícolas en el estado	4,624	0	0%	0	0%
C0202	Realización de Pago de servicios				Pagos	102.00	CONSTANTE	0	0%		0	0%	Las y los productores agrícolas, pecuarios, de pesca y acuícolas en el estado	4,624	0	0%	0	0%
C0203	Procesamiento de Solicitudes recibidas (Recepción y dictaminación)				Solicitudes	1,468.00	ACUMULADO	0	3%		98	7%	Las y los productores agrícolas, pecuarios, de pesca y acuícolas en el estado	4,624	0	0%	0	0%
C03	Acciones de monitoreo de la información y aplicaciones geospaciales realizadas				Acciones	184.00	ACUMULADO	0	0%		0	0%	Las y los productores agrícolas, pecuarios, de pesca y acuícolas en el estado	4,624	0	0%	0	0%
C0301	Imágenes de Aplicaciones Geospaciales				Imágenes geospaciales	31.00	ACUMULADO	0	0%		0	0%	Las y los productores agrícolas, pecuarios, de pesca y acuícolas en el estado	4,624	0	0%	0	0%
C0302	Reportes de Monitoreo e Integración de la Información Agropecuaria				Monitoreo	153.00	ACUMULADO	0	0%		0	0%	Las y los productores agrícolas, pecuarios, de pesca y acuícolas en el estado	4,624	0	0%	0	0%
C04	Proyectos para la Sanidad e				Proyectos	34.00	ACUMULADO	0	0%		0	0%	Las y los	4,624	0	0%	0	0%

ms   

GOBIERNO DEL ESTADO DE CHIHUAHUA
SEGUIMIENTO A LAS METAS DEL PROGRAMA OPERATIVO ANUAL
Mes de Febrero del 2018

Hoja No. 3 de 4
Fecha Impresión 22/05/2018
PRBRREP65

616-FONDO DE FOMENTO AGROPECUARIO DEL ESTADO (FOFAE)
1591718 / E20272 PROGRAMA DE DESARROLLO RURAL SUSTENTABLE (CON SAGARPA) 2018 / ECONOMÍA, INNOVACIÓN, DESARROLLO SUSTENTABLE Y EQUILIBRIO REGIONAL - DESARROLLO AGROPECUARIO, PESQUERO Y FORESTAL - DERECHOS HUMANOS E INCLUSIÓN SOCIAL

Referencia	Resumen Narrativo	Presupuesto Autorizado	Presupuesto Modificado	Gasto Acumulado	Meta del Objetivo			Avance de la Meta del Objetivo												
					Unidad de Medida	Valor Reprogramado	Clasificación	Valor Logrado del Mes	%	Justificaciones Mensuales	Valor Logrado Acumulado	%	Valor Reprogramado	Valor Logrado del Mes	%	Justificaciones Mensuales	Valor Logrado Acumulado	%		
C04	Proyectos para la Sanidad e inocuidad agroalimentaria realizados				Proyectos	34.00	ACUMULADO	0	0%						4,624	0	0%		0	0%
C0401	Autorización de Proyectos para la Sanidad e inocuidad agroalimentaria				Proyectos	34.00	ACUMULADO	0	0%						4,624	0	0%		0	0%
C0402	Supervisión de Proyectos para la Sanidad e inocuidad agroalimentaria				Proyectos	34.00	ACUMULADO	0	0%						4,624	0	0%		0	0%
C0403	Validación de Proyectos para la Sanidad e inocuidad agroalimentaria				Proyectos	34.00	ACUMULADO	0	0%						4,624	0	0%		0	0%
C06	Proyectos para la Modernización de Embarcaciones Menores Entregados				Proyectos	115.00	ACUMULADO	0	0%						115	0	0%		0	0%
C0501	Validación de Solicitudes de Proyectos para la Modernización de Embarcaciones Menores				Solicitudes validadas	115.00	ACUMULADO	0	0%						115	0	0%		0	0%
C0502	Recepción de Solicitudes de Proyectos para la Modernización de Embarcaciones Menores				Solicitudes recibidas	115.00	ACUMULADO	0	0%						115	0	0%		0	0%
Total																				

Justificación de Diferencia de Avance con Respecto a las Metas Programadas

C1-Durante este mes no se autorizaron proyectos debido a que se estaba finalizando la captura de solicitudes recibidas.
C0101- No se ha levantado ninguna acta Entrega-Recepción ya que no se ha autorizado ningún proyecto.
C0102- Aun no se ha supervisado ningún proyecto ya que no se han autorizado.
C0103- Se han procesado 3502 solicitudes, esto en la primer etapa que se refiere a la recepción.

C2- No se ha realizado ningún servicio ya que se estuvieron recibiendo y capturando las solicitudes entregadas por los extensionistas y grupos de trabajo.
C0201- No se ha levantado ningún acta de satisfacción ya que aun no existen servicios contratados para este ejercicio.
C0202- No existen técnicos contratados.
C0203- se recibieron 99 solicitudes de extensionistas postulados.

C3- No se ha radicado el recurso
C4- No se ha radicado el recurso
C5- No existen actividades a reportar durante este mes.

Nota - Información Financiera no definitiva, aún no se refleja el cierre mensual correspondiente a Febrero del 2018

MS

W

GOBIERNO DEL ESTADO DE CHIHUAHUA
SEGUIMIENTO A LAS METAS DEL PROGRAMA OPERATIVO ANUAL
Mes de Febrero del 2018

Hoja No. 4 de 4
Fecha Impresión 22/05/2018
PRBRREF365

616-FONDO DE FOMENTO AGROPECUARIO DEL ESTADO (FOFAE)

1501716 / E202T2 PROGRAMA DE DESARROLLO RURAL SUSTENTABLE (CON SAGARPA) 2018 / ECONOMÍA, INNOVACIÓN, DESARROLLO SUSTENTABLE Y EQUILIBRIO REGIONAL - DESARROLLO AGROPECUARIO, PESQUERO Y FORESTAL - DERECHOS HUMANOS E INCLUSIÓN SOCIAL

Titular de Dependencia

Ing. Rubén Chávez Maigrán
Presidente Suplente (Secretario de Desarrollo Rural)



MS

W

GOBIERNO DEL ESTADO DE CHIHUAHUA
SEGUIMIENTO A LA MATRIZ DE INDICADORES
del Mes de Febrero del 2018

Hoja No. 1 de 7
Fecha de Impresión 22/05/2018
FRBRREP367

516-FONDO DE FOMENTO AGROPECUARIO DEL ESTADO (FOFAE)

1S01718/E202T2 - PROGRAMA DE DESARROLLO RURAL SUSTENTABLE (CON SAGARPA) 2018 / ECONOMÍA, INNOVACIÓN, DESARROLLO SUSTENTABLE Y EQUILIBRIO REGIONAL - DESARROLLO AGROPECUARIO, PESQUERO Y FORESTAL - DERECHOS HUMANOS E INCLUSIÓN SOCIAL

Definición del Programa	Beneficiarios				
	Población	Tipo	Mujeres	Hombres	Total
Recursos depositados en Fideicomisos con los cuales se contribuye a elevar el nivel de desarrollo humano y patrimonial de las y los productores agrícolas, pecuarios, de pesca y acuícolas en el Estado, para abastecer el mercado interno con alimentos de calidad, sanos y accesibles provenientes de nuestros campos; así como mejorar sus ingresos incrementando su presencia en los mercados globales, promoviendo los procesos de agregación de valor y la producción de energéticos; y, revertir el deterioro de los ecosistemas, a través de acciones para preservar el agua, el suelo y la biodiversidad.	POTENCIAL	Las y los productores agrícolas, pecuarios, de pesca y acuícolas en el estado	1,619	3,005	4,624
	OBJETIVO	Las y los productores agrícolas, pecuarios, de pesca y acuícolas en el estado	1,619	3,005	4,624
	POSTERGADA	Las y los productores del sector agroalimentario sin interés de participar en el programa			0
	REFERENCIA	Población rural	266,250	251,046	517,296
Recursos del Programa					
	Presupuesto Autorizado	Presupuesto Modificado	Gasto	Variación Presup. Modificado vs Gasto	
	0	0		0	

Alineaciones

Alineación al Plan Nacional de Desarrollo Período 2013-2018

Eje	N4	México Próspero
Tema	10	Sector agroalimentario
Subtema	00	Sector agroalimentario
Objetivo	001	Construir un sector agropecuario y pesquero productivo que garantice la seguridad alimentaria del país.
Estrategia		
Línea de Acción		

Alineación al Plan Estatal de Desarrollo Período 2010-2016

Eje	E2	Economía, Innovación, Desarrollo Sustentable y Equilibrio Regional
Tema	-	
Subtema	-	
Objetivo	01	Fortalecer la organización y el desarrollo de las capacidades de los sectores productivos del estado para promover un crecimiento sustentable con mejores ingresos para las y los chihuahuenses.
Estrategia		
Línea de Acción		

FUENTES DE FINANCIAMIENTO

Clave	Fuente	Origen	Porcentaje	Autorizado	Modificado	Gasto	Variación
1155218	CONTRAPARTE ESTATAL A REASIGNACIONES DE RECURSOS FEDERALES SECRETARIA DE AGRICULTURA, GANADERIA, DESARROLLO RURAL, PESCA Y ALIMENTACION 2018	ESTATAL	0.00		0	0	0

OTRAS FUENTES DE FINANCIAMIENTO

Clave	Fuente	Programa	Origen	Porcentaje	Autorizado	Modificado	Gasto	Variación
2555218	REASIGNACIONES DE RECURSOS FEDERALES SECRETARIA DE AGRICULTURA, GANADERIA, DESARROLLO RURAL, PESCA Y ALIMENTACION 2018		FEDERAL	0.00		0	0	0

MS # a R

GOBIERNO DEL ESTADO DE CHIHUAHUA
SEGUIMIENTO A LA MATRIZ DE INDICADORES
del Mes de Febrero del 2018

Hoja No. 2 de 7
Fecha de Impresión 22/05/2018
PRRREP367

516-FONDO DE FOMENTO AGROPECUARIO DEL ESTADO (FOFAE)

1501718/E20272 - PROGRAMA DE DESARROLLO RURAL SUSTENTABLE (CON SAGARPA) 2018 / ECONOMÍA, INNOVACIÓN, DESARROLLO SUSTENTABLE Y EQUILIBRIO REGIONAL - DESARROLLO AGROPECUARIO, PESQUERO Y FORESTAL - DERECHOS HUMANOS E INCLUSIÓN SOCIAL

Referencia	Resumen Narrativo	Datos del Indicador					Avances de la Meta del Indicador						Medios de Verificación	Supuestos
		Nombre del Indicador / Descripción del Indicador	Método de Cálculo	Tipo / Dimensión / Frecuencia	Fórmula / Variables de la Fórmula	Unidad de Medida	Meta Reprogramada	Valor Logrado del Mes	%	Justificaciones Mensuales	Valor Logrado Acumulado	%		
FIN	Contribuir en el incremento del valor de la producción de las y los productores agrícolas, pecuarios, de pesca y acuícolas en el Estado, que sea incluyente e incorpore el manejo sustentable de los recursos naturales	Variación porcentual del Producto Interno Bruto Agropecuario y Pesquero del Estado de Chihuahua -Mde la variación porcentual del Producto Interno Bruto del Sector Primario del Estado de Chihuahua del año actual respecto al año anterior	VARIACION_PORCENTUAL	ESTRATEGICO	$((P/IBSP/P/IBSP_1)-1)*100$	Porcentaje PIB del sector primario	7	0	-100.00		0		www.chihuahua.gob.mx/sdr	Las condiciones climatológicas permiten un desarrollo normal de las actividades agropecuarias y pesqueras, y las condiciones macroeconómicas del país se mantienen estables
				ANUAL		Porcentaje PIB del sector primario	7	0			7			
PROPOSITO	Las y los productores agrícolas, pecuarios, de pesca y acuícolas en el estado cuentan con un desarrollo rural sustentable, productivo, competitivo, y rentable en sus actividades productivas	-Porcentaje de personas beneficiarias con el Programa respecto de las personas a beneficiar programadas -Mde el porcentaje de personas beneficiarias con el Programa respecto de las personas a beneficiar programadas	PORCENTUAL	ESTRATEGICO	$(P/PaBP)*100$	Personas beneficiadas	4,624	0	0.00		0		www.chihuahua.gob.mx/sdr	Los recursos convalidados se radican en tiempo y forma, y las personas beneficiarias participan activamente
				ANUAL		Personas	4,624	0			4,624			
Componente C01	Proyectos Productivos o estratégicos, agrícolas, pecuarios, de pesca y acuícolas entregados	-Porcentaje de Proyectos Productivos entregados -Mde el porcentaje de Proyectos Productivos Entregados respecto de los Programados	PORCENTUAL	GESTION	$(P/P/PPP)*100$	Proyectos	27	0	0.00		0		www.chihuahua.gob.mx/sdr	Existe participación activa de las personas solicitantes, quienes cumplen con los requisitos de elegibilidad establecidos en las Reglas de Operación y realizan la aportación que les corresponde
				ANUAL		Proyectos	27	0			27			
				GESTION		Paquetes tecnológicos	1,896	0	0.00		0			
				ANUAL		Paquetes tecnológicos	1,896	0			1,896			
Componente C02	Apoyo a pequeños productores y productoras de las Unidades de Producción con servicios de extensionismo, innovación y capacitación entregados	-Porcentaje de Servicios de extensionismo, innovación y capacitación entregados -Mde el porcentaje de Servicios de extensionismo, innovación y capacitación entregados respecto de los programados	PORCENTUAL	GESTION	$(S/ESP)*100$	Servicio	102	0	0.00		0		www.chihuahua.gob.mx/sdr	Existe participación activa de las personas solicitantes, quienes cumplen con los requisitos de elegibilidad establecidos en las Reglas de Operación, aunado a la radicación de recurso en tiempo y forma
				ANUAL		Servicio	102	0			102			
Componente C03	Acciones de monitoreo de la información y aplicaciones geoespaciales realizadas	-Porcentaje de acciones de monitoreo de la información y aplicaciones geoespaciales realizadas -Mde el porcentaje de acciones de monitoreo de la información y aplicaciones geoespaciales realizadas respecto de las programadas	PORCENTUAL	GESTION	$(A/AMAGP)*100$	Acciones	184	0	0.00		0		www.chihuahua.gob.mx/sdr	La asignación para la ejecución de Proyectos se realiza en tiempo y forma
				ANUAL		Acciones	184	0			184			

MS





GOBIERNO DEL ESTADO DE CHIHUAHUA
SEGUIMIENTO A LA MATRIZ DE INDICADORES
del Mes de Febrero del 2018

Hoja No. 3 de 7
Fecha de Impresión 22/05/2018
FRBRREP367

516-FONDO DE FOMENTO AGROPECUARIO DEL ESTADO (FOFAE)

1S01718/E202T2 - PROGRAMA DE DESARROLLO RURAL SUSTENTABLE (CON SAGARPA) 2018 / ECONOMÍA, INNOVACIÓN, DESARROLLO SUSTENTABLE Y EQUILIBRIO REGIONAL - DESARROLLO AGROPECUARIO, PESQUERO Y FORESTAL - DERECHOS HUMANOS E INCLUSIÓN SOCIAL

Referencia	Resumen Narrativo	Datos del Indicador				Avance de la Meta del Indicador							Medios de Verificación	Supuestos	
		Nombre del Indicador / Descripción del Indicador	Método de Cálculo	Tipo / Dimensión / Frecuencia	Fórmula / Variables de la Fórmula	Unidad de Medida	Meta Reprogramada	Valor Logrado del Mes	%	Justificaciones Mensuales	Valor Logrado Acumulado	%			
Componente C04	Proyectos para la Sanidad e Inocuidad agroalimentaria realizados	Porcentaje de proyectos para la sanidad e Inocuidad agroalimentaria realizados Mide el porcentaje de proyectos para la sanidad e inocuidad agroalimentaria realizados	PORCENTUAL	GESTION	(PSIAR/PSIAP)*100	Proyectos	34	100	0.00		0	34	0.00	www.chihuahua.gob.mx/sdr	Existe participación activa de las personas solicitantes, quienes cumplen con los requisitos de elegibilidad establecidos en las Reglas de Operación, aunado a la radicación de recurso en tiempo y forma
				EFICIENCIA	PSIAR = Proyectos para la Sanidad e Inocuidad Agroalimentaria Realizados										
				ANUAL	PSIAP = Proyectos para la Sanidad e Inocuidad Agroalimentaria programados										
Componente C05	Proyectos para la Modernización de Embarcaciones Menores Entregados	Porcentaje de proyectos para la modernización de embarcaciones menores entregados Mide el porcentaje de proyectos para la modernización de embarcaciones menores entregados	PORCENTUAL	GESTION	(PMEME/PMEMP)*100	Proyectos	115	100	0.00		0	115	0.00	www.chihuahua.gob.mx/sdr	Existe participación activa de las personas solicitantes, quienes cumplen con los requisitos de elegibilidad establecidos en las Reglas de Operación, aunado a la radicación de recurso en tiempo y forma
				EFICIENCIA	PMEME = Proyectos para la modernización de embarcaciones menores entregados										
				ANUAL	PMEMP = Proyectos para la modernización de embarcaciones menores programados										
Actividad C0101	Levantamiento de Actas de Entrega - Recepción	Porcentaje de Actas de Entrega - Recepción levantadas Mide el porcentaje de Actas de Entrega - Recepción levantadas respecto de las programadas	PORCENTUAL	GESTION	(AERL/AERP)*100	Actas de entrega - recepción	250	100.00	0.00		0	250	0.00	www.chihuahua.gob.mx/sdr	Los proyectos apoyados se realizan en tiempo y forma, y se integra la documentación comprobatoria requerida
				EFICIENCIA	AERL = Actas de Entrega - Recepción Levantadas										
				ANUAL	AERP = Actas de Entrega - Recepción Programadas										
Actividad C0102	Supervisión de proyectos autorizados	Porcentaje de supervisión de proyectos autorizados Mide el porcentaje de supervisiones de proyectos autorizados respecto a las supervisiones programadas	PORCENTUAL	GESTION	(SPA/SPP)*100	Supervisión	250	100.00	0.00		0	250	0.00	www.chihuahua.gob.mx/sdr	Los proyectos se realizan conforme al calendario de ejecución programado
				EFICIENCIA	SPA = Supervisión de Proyectos autorizados										
				ANUAL	SPP = Supervisión de Proyectos Programados										
Actividad C0103	Procesamiento de Solicitudes recibidas (Recepción, dictaminación y asignación de recursos)	Porcentaje de solicitudes procesadas Mide el porcentaje de solicitudes procesadas respecto de las recibidas	PORCENTUAL	GESTION	(SPSR)*100	Solicitudes	1,468	100.00	103.27		0	3,530	240.46	www.chihuahua.gob.mx/sdr	El recurso convenido se entrega en tiempo y forma, y existe participación activa de las y los productores
				EFICIENCIA	SP = Solicitudes procesadas										
				ANUAL	SR = Solicitudes recibidas										
Actividad C0201	Levantamiento de Actas de Satisfacción del Servicio	Porcentaje de Actas de Satisfacción Levantadas Mide el porcentaje de Actas de Satisfacción Levantadas respecto de las programadas	PORCENTUAL	GESTION	(ASL/ASP)*100	Actas de satisfacción	102	100.00	0.00		0	102	0.00	www.chihuahua.gob.mx/sdr	Los prestadores de servicios (Técnicos) cumplen con el programa presentado para brindar el servicio a las y los productores beneficiados y presentan las evidencias correspondientes
				EFICIENCIA	ASL = Actas de Satisfacción Levantadas										
				ANUAL	ASP = Actas de Satisfacción Programadas										

MS   

GOBIERNO DEL ESTADO DE CHIHUAHUA
SEGUIMIENTO A LA MATRIZ DE INDICADORES
del Mes de Febrero del 2018

Hoja No. 4 de 7
Fecha de Impresión 22/05/2018
FRBRREP367

516-FONDO DE FOMENTO AGROPECUARIO DEL ESTADO (FOFAE)

1501718/E20272 - PROGRAMA DE DESARROLLO RURAL SUSTENTABLE (CON SAGARPA) 2018 / ECONOMÍA, INNOVACIÓN, DESARROLLO SUSTENTABLE Y EQUILIBRIO REGIONAL - DESARROLLO AGROPECUARIO, PESQUERO Y FORESTAL - DERECHOS HUMANOS E INCLUSIÓN SOCIAL

Referencia	Resumen Narrativo	Datos del Indicador				Fórmula / Variables de la Fórmula	Unidad de Medida	Avance de la Meta del Indicador					Medios de Verificación	Supuestos
		Nombre del Indicador / Descripción del Indicador	Método de Cálculo	Tipo / Dimensión / Frecuencia	Meta Reprogramada			Valor Logrado del Mes	%	Justificaciones Mensuales	Valor Logrado Acumulado	%		
Actividad C0202	Realización de Pago de servicios	Porcentaje de pago de servicios realizados Mide el porcentaje de pago de servicios realizados respecto de los programados	PORCENTUAL	GESTION	(PSR/PSP)*100	Pagos	100.00	100.00					www.chihuahua.gob.mx/sdr	Los prestadores de servicios (Técnicos) cumplen con el programa presentado y calendario de ejecución, y presentan las evidencias correspondientes
			EFICIENCIA	ANUAL	PSR = Pago de Servicios realizados PSP = Pago de Servicios Programados		102	0	102	100.00				
Actividad C0203	Procesamiento de Solicitudes recibidas (Recepción y dictaminación)	Porcentaje de solicitudes procesadas Mide el porcentaje de solicitudes procesadas respecto de las recibidas	PORCENTUAL	GESTION	(SPSR)*100	Solicitudes	100.00	3.27					www.chihuahua.gob.mx/sdr	El recurso convenido se entrega en tiempo y forma, y existe participación activa de las y los productores
			EFICIENCIA	ANUAL	SP = Solicitudes procesadas SR = Solicitudes recibidas		1,468	0	98	6.68				
Actividad C0301	Imágenes de Aplicaciones Geoespaciales	Porcentaje de imágenes de aplicaciones geoespaciales realizadas Mide el porcentaje de imágenes de aplicaciones geoespaciales realizadas	PORCENTUAL	GESTION	(IAGR/IAGP)*100	Imágenes geoespaciales	100.00	0.00					www.chihuahua.gob.mx/sdr	Las condiciones climáticas se mantienen estables para la georreferenciación de superficies
			EFICIENCIA	ANUAL	IAGR = Imágenes de aplicaciones geoespaciales realizadas IAGP = Imágenes de Aplicaciones Geoespaciales programadas		31	0	0	0.00				
Actividad C0302	Reportes de Monitoreo e Integración de la Información Agropecuaria	Porcentaje de reportes de monitoreo e integración de la información agropecuaria realizado Mide el porcentaje de reportes de monitoreo e integración de la información agropecuaria realizado	PORCENTUAL	GESTION	(RMIAR/RMIAP)*100	Monitoreo	100.00	0.00					www.chihuahua.gob.mx/sdr	La asignación para la ejecución de Proyectos se realiza en tiempo y forma
			EFICIENCIA	ANUAL	RMIAR = Reportes de Monitoreo e Integración de la Información Agropecuaria Realizados RMIAP = Reportes de Monitoreo e Integración de la Información Agropecuaria Programados		153	0	153	0.00				
Actividad C0401	Autorización de Proyectos para la Sanidad e Inocuidad agroalimentaria	Porcentaje de Proyectos para la sanidad e inocuidad agroalimentaria autorizados Mide el porcentaje de proyectos para la sanidad e inocuidad agroalimentaria autorizados	PORCENTUAL	GESTION	(PSIAA/PSIAP)*100	Proyectos	100.00	0.00					www.chihuahua.gob.mx/sdr	Las y los productores interesados participan activamente y cumplen con los requisitos estipulados en las Reglas de Operación
			EFICIENCIA	ANUAL	PSIAA = Proyectos para la Sanidad e Inocuidad Agroalimentaria Autorizados PSIAP = Proyectos para la Sanidad e Inocuidad Agroalimentaria Programados		34	0	34	0.00				
Actividad C0402	Supervisión de Proyectos para la Sanidad e Inocuidad agroalimentaria	Porcentaje de Proyectos para la sanidad e inocuidad agroalimentaria supervisados Mide el porcentaje de proyectos para la sanidad e inocuidad agroalimentaria supervisados	PORCENTUAL	GESTION	(PSIAS/PSIAP)*100	Proyectos	100.00	0.00					www.chihuahua.gob.mx/sdr	Se cuenta con el recurso financiero para realizar la supervisión, las condiciones climáticas, sociales y de seguridad permiten realizar la supervisión, y, los Organismos Auxiliares de Sanidad colaboran con la supervisión
			EFICIENCIA	ANUAL	PSIAS = Proyectos para la Sanidad e Inocuidad Agroalimentaria Supervisados PSIAP = Proyectos para la Sanidad e Inocuidad Agroalimentaria Programados		34	0	34	0.00				

MS


GOBIERNO DEL ESTADO DE CHIHUAHUA
SEGUIMIENTO A LA MATRIZ DE INDICADORES
del Mes de Febrero del 2018

Hoja No. 5 de 7
Fecha de Impresión 22/05/2018
PRBRREP367

616-FONDO DE FOMENTO AGROPECUARIO DEL ESTADO (FOFAE)

1501718/E202T2 - PROGRAMA DE DESARROLLO RURAL SUSTENTABLE (CON SAGARPA) 2018 / ECONOMÍA, INNOVACIÓN, DESARROLLO SUSTENTABLE Y EQUILIBRIO REGIONAL - DESARROLLO AGROPECUARIO, PESQUERO Y FORESTAL - DERECHOS HUMANOS E INCLUSIÓN SOCIAL

Referencia	Resumen Narrativo	Datos del Indicador					Avance de la Meta del Indicador					Medios de Verificación	Supuestos	
		Nombre del Indicador / Descripción del Indicador	Método de Cálculo	Tipo / Dimensión / Frecuencia	Fórmula / Variables de la Fórmula	Unidad de Medida	Meta Reprogramada	Valor Logrado del Mes	%	Justificaciones Mensuales	Valor Logrado Acumulado			%
Actividad C0403	Validación de Proyectos para la Sanidad e Inocuidad agroalimentaria	Porcentaje de Proyectos para la sanidad e Inocuidad agroalimentaria validados Mide el porcentaje de proyectos para la sanidad e inocuidad agroalimentaria validados	PORCENTUAL	GESTION	(PSIAV/PSIAP)*100	Proyectos	100.00		0.00			0.00	www.chihuahua.gob.mx/sdr	La presentación de programas de trabajo se realiza conforme a normativa; la radicación de recursos se realiza en tiempo; y los Organismos Auxiliares de Sanidad operan en tiempo y forma los Programas de Trabajo validados
				EFICIENCIA	PSIAV = Proyectos para la Sanidad e Inocuidad Agroalimentaria Validados		34	0		0				
				ANUAL	PSIAP = Proyectos para la Sanidad e Inocuidad Agroalimentaria programados		34	0		34				
Actividad C0501	Validación de Solicitudes de Proyectos para la Modernización de Embarcaciones Menores	Porcentaje de solicitudes de proyectos para la modernización de embarcaciones menores validados Mide el porcentaje de solicitudes de proyectos para la modernización de embarcaciones menores validados	PORCENTUAL	GESTION	(SPEMV/SPEMP)*100	Solicitudes validadas	100.00		0.00			0.00	www.chihuahua.gob.mx/sdr	Las y los productores interesados participan activamente y cumplen con los requisitos estipulados en las Reglas de Operación
				EFICIENCIA	SPEMV = Solicitudes de proyectos para la modernización de embarcaciones menores validados		115	0		0				
				ANUAL	SPEMP = Solicitudes de proyectos para la modernización de embarcaciones menores programadas		115	0		115				
Actividad C0502	Recepción de Solicitudes de Proyectos para la Modernización de Embarcaciones Menores	Porcentaje de solicitudes para proyectos de la modernización de embarcaciones menores recibidas Mide el porcentaje de solicitudes para proyectos de la modernización de embarcaciones menores recibidas	PORCENTUAL	GESTION	(SPMER/SPMEP)*100	Solicitudes programadas	100.00		0.00			0.00	www.chihuahua.gob.mx/sdr	La presentación de programas de trabajo se realiza conforme a normativa; la radicación de los recursos se realiza en tiempo; y los Organismos Auxiliares de Sanidad operan en tiempo y forma los Programas de Trabajo validados
				EFICIENCIA	SPMER = Solicitudes para proyectos de la modernización de embarcaciones menores recibidas		115	0		0				
				ANUAL	SPMEP = Solicitudes para proyectos de la modernización de embarcaciones menores programadas		115	0		115				

MS

GOBIERNO DEL ESTADO DE CHIHUAHUA
SEGUIMIENTO A LA MATRIZ DE INDICADORES
del Mes de Febrero del 2018

Hoja No. 6 de 7
Fecha de Impresión 22/05/2018
PRRREP367

616-FONDO DE FOMENTO AGROPECUARIO DEL ESTADO (FOFAE)

150171ME20272 - PROGRAMA DE DESARROLLO RURAL SUSTENTABLE (CON SAGARPA) 2018 / ECONOMÍA, INNOVACIÓN, DESARROLLO SUSTENTABLE Y EQUILIBRIO REGIONAL - DESARROLLO AGROPECUARIO, PESQUERO Y FORESTAL - DERECHOS HUMANOS E INCLUSIÓN SOCIAL

Justificación de Diferencia de Avance con Respecto a las Metas Programadas

FN- No se tiene registro del producto interno bruto.

PROPOSITO- Aun no existen personas beneficiarias en los programas por motivo de que se estuvieron procesando y capturando las solicitudes recibidas.

C1- Durante este mes no se realizó ningún proyecto porque las solicitudes estaban en etapa de captura.

CO101- No se ha levantado ninguna acta Entrega-Recepción ya que no se ha efectuado ninguna obra.

CO102- Aun no se ha supervisado ningún proyecto ya que no se ha autorizado ninguno.

CO103- se procesaron y capturaron 2014 solicitudes.

C2- Durante este mes no se realizó ningún servicio debido a que durante este mes se recibieron las solicitudes de los extensionistas.

CO201- No se ha levantado ningún acta de satisfacción ya que aun no existen servicios contratados para este ejercicio.


CO202- No existen técnicos contratados.

CO203- Se han procesado 50 solicitudes.

C3- Sin datos.

C4- Sin datos.

Nota.- Información Financiera no definitiva, aún no se refleja el cierre mensual correspondiente a Febrero del 2018

MS ~~MS~~ 

GOBIERNO DEL ESTADO DE CHIHUAHUA
SEGUIMIENTO A LA MATRIZ DE INDICADORES
del Mes de Febrero del 2018

Hoja No. 7 de 7
Fecha de Impresión 22/05/2018
PRBRREF367

616-FONDO DE FOMENTO AGROPECUARIO DEL ESTADO (FOFAE)

Titular de Dependencia

Ing. Rubén Chávez Villalón
Presidente Suplente (Secretaría de Desarrollo Rural)



MS 