

GOBIERNO DEL ESTADO DE CHIHUAHUA
 SEGUIMIENTO A LAS METAS DEL PROGRAMA OPERATIVO ANUAL
 Mes de Febrero del 2018

Hoja No. 1 de 3
 Fecha Impresión 18/05/2018
 PRBRREP365

112-SECRETARIA DE DESARROLLO RURAL

2F00418 / E202T1 FOMENTO AGRÍCOLA 2018 / ECONOMÍA, INNOVACIÓN, DESARROLLO SUSTENTABLE Y EQUILIBRIO REGIONAL - DESARROLLO AGROPECUARIO, PESQUERO Y FORESTAL - OPCIÓN PREFERENCIAL POR LAS PERSONAS EN SITUACIÓN DE POBREZA

Definición del Programa	Beneficiarios				
	Población	Tipo	Mujeres	Hombres	Total
Fomentar el desarrollo de las y los productores agrícolas para aumentar su productividad mediante la promoción y el desarrollo agrícola en el estado.	REFERENCIA	Las y los productores del campo	282,355	276,763	559,118
	OBJETIVO	Las y los productores del campo	1,808	10,242	12,050
	POSTERCADA	Las y los productores del campo	6,579	37,283	43,862
	POTENCIAL	Las y los productores del campo	8,387	47,525	55,912
Recursos del Programa					
	Presupuesto Autorizado	Presupuesto Modificado	Gasto	Variación Presup. Modificado vs Gasto	
	3,360,635	0		0	

ALINEACIÓN

Alineación al Plan Nacional de Desarrollo Periodo 2013-2018

Eje	N4	México Próspero
Tema	10	Sector agroalimentario
Subtema	00	Sector agroalimentario
Objetivo	001	Construir un sector agropecuario y pesquero productivo que garantice la seguridad alimentaria del país.
Estrategia		
Línea de Acción		

Alineación al Plan Estatal de Desarrollo Periodo 2010-2016

Eje	E2	Economía, Innovación, Desarrollo Sustentable y Equilibrio Regional
Tema	-	
Subtema	-	
Objetivo	01	Fortalecer la organización y el desarrollo de las capacidades de los sectores productivos del estado para promover un crecimiento sustentable con mejores ingresos para las y los chihuahuenses.
Estrategia		
Línea de Acción		

Alineación al Programa Sectorial Periodo 2010-2016

Programa	PS0	Programa Sectorial Secretaría de Desarrollo Rural 2017 2021
Tema	9	
Subtema	01	Programa Sectorial Secretaría de Desarrollo Rural 2017 2021
Objetivo	00	Programa Sectorial Secretaría de Desarrollo Rural 2017 2021
Estrategia	01	Promover el desarrollo equilibrado y armónico en las regiones del estado mediante el fortalecimiento de las vocaciones productivas con una visión sustentable.
Línea de Acción		

FUENTES DE FINANCIAMIENTO

Clave	Fuente	Origen	Porcentaje	Autorizado	Modificado	Gasto	Variación
1110118	RECURSOS DEL ESTADO 2018	ESTATAL	100.00	3,360,635	0	0	0

GOBIERNO DEL ESTADO DE CHIHUAHUA
SEGUIMIENTO A LAS METAS DEL PROGRAMA OPERATIVO ANUAL
Mes de Febrero del 2018

Hoja No. 2 de 3
Fecha Impresión 18/05/2018
PRORREP965

112-SECRETARIA DE DESARROLLO RURAL

2F00418 / E202T1 FOMENTO AGRÍCOLA 2016 / ECONOMÍA, INNOVACIÓN, DESARROLLO SUSTENTABLE Y EQUILIBRIO REGIONAL - DESARROLLO AGROPECUARIO, PESQUERO Y FORESTAL - OPCIÓN PREFERENCIAL POR LAS PERSONAS EN SITUACIÓN DE POBREZA

FIN

Contribuir a elevar la producción agrícola mediante apoyos, subsidios y campañas fitosanitarias

PROPÓSITO

Las y los productores del campo reciben los apoyos y/o subsidios

Referencia	Resumen Narrativo	Presupuesto Autorizado	Presupuesto Modificado	Gasto Acumulado	Meta del Objetivo			Avance de la Meta del Objetivo				Meta de Beneficiarios			Avance de la Meta de Beneficiarios			
					Unidad de Medida	Valor Reprogramado	Clasificación	Valor Logrado del Mes	%	Justificaciones Mensuales	Valor Logrado Acumulado	%	Tipo	Valor Reprogramado	Valor Logrado del Mes	%	Justificaciones Mensuales	Valor Logrado Acumulado
C01	Subsidios para maquinaria nueva entregados	1,986,980			Subsidios	1,600.00	ACUMULADO	0	0%		1,322	83%	Productores agrícolas	1,600	0	0%	1,322	83%
C0101	Validación de subsidios para adquisición de maquinaria nueva	1,887,980			Validaciones	1,600.00	ACUMULADO	0	0%		0	0%	Productores agrícolas	1,600	0	0%	0	0%
C0102	Integración de expedientes para adquisición de maquinaria nueva	99,000			Expedientes	1,600.00	ACUMULADO	0	48%		2,086	130%	Productores agrícolas	1,600	0	0%	2,086	130%
C02	Arboles de vivero entregados	705,356			Árbol	70,000.00	ACUMULADO	0	3%		11,135	16%	Productores agrícolas	300	0	0%	9	3%
C0201	Recepción de solicitudes para adquisición de árboles de vivero	626,156			Solicitudes	300.00	ACUMULADO	0	1%		9	3%	Productores agrícolas	300	0	0%	9	3%
C0202	Producción de árboles en vivero	79,200			Árbol	70,000.00	ACUMULADO	50,575	0%		50,575	72%	Productores agrícolas	300	0	0%	7	2%
C03	Subsidios para paquetes de semilla de hortaliza entregados	179,448			Paquete de semilla	20,000.00	ACUMULADO	0	0%		0	0%	Personas beneficiarias	200	0	0%	0	0%
C0301	Recepción de solicitudes de paquetes de semilla de hortaliza	179,448			Solicitudes	200.00	ACUMULADO	0	0%		0	0%	Personas beneficiarias	200	0	0%	0	0%
C0302	Adquisición de paquetes de semilla de hortaliza				Paquete de semilla	20,000.00	ACUMULADO	0	0%		0	0%	Personas beneficiarias	200	0	0%	0	0%
C04	Subsidios para maquinaria usada entregados	235,315			Subsidios	500.00	ACUMULADO	0	0%		0	0%	Productores agrícolas	500	0	0%	0	0%
C0401	Subsidios para la adquisición de maquinaria usada validados	235,315			Subsidios	500.00	ACUMULADO	0	0%		0	0%	Productores agrícolas	500	0	0%	0	0%
C0402	Integración de expedientes para la adquisición de maquinaria usada				Expedientes	500.00	ACUMULADO	0	0%		0	0%	Productores agrícolas	500	0	0%	0	0%
C05	Campañas fitosanitarias realizadas	253,536			Campaña	11.00	ACUMULADO	0	0%		0	0%	Productores agrícolas	1,500	0	0%	0	0%
C0501	Supervisión de las campañas fitosanitarias				Supervisión	11.00	ACUMULADO	0	0%		0	0%	Beneficiarios	1,500	0	0%	0	0%
C0502	Mobilización de los productos agrícolas para garantizar la sanidad e inocuidad vegetal	205,736			Tonelada	1,850,000.00	ACUMULADO	0	0%		0	0%	Productores agrícolas	1,500	0	0%	0	0%
C0503	Reuniones de información de las campañas fitosanitarias	47,800			Reuniones	11.00	ACUMULADO	0	0%		0	0%	Productores agrícolas	1,500	0	0%	0	0%
Total		3,360,635																

Justificación de Diferencia de Avance con Respecto a las Metas Programadas

En el componente C01 de maquinaria nueva la ventana para recibir las solicitudes se abrió del 19 de febrero y se cerró el 28 de Marzo de 2018, por lo que estamos en proceso de revisión de solicitudes, por lo tanto todos los datos aparecen en ceros.
En el componente C02 del indicador paquetes de semilla de hortaliza y en el componente C03 de campañas fitosanitarias, no se han autorizado los montos de apoyo, por lo tanto no aparecen avances.

Nota - Información Financiera no definitiva, aún no se refleja el cierre mensual correspondiente a Febrero del 2018

GOBIERNO DEL ESTADO DE CHIHUAHUA
SEGUIMIENTO A LAS METAS DEL PROGRAMA OPERATIVO ANUAL
Mes de Febrero del 2018

112-SECRETARIA DE DESARROLLO RURAL

ZF00418 / E202T1 FOMENTO AGRÍCOLA 2018 / ECONOMÍA, INNOVACIÓN, DESARROLLO SUSTENTABLE Y EQUILIBRIO REGIONAL - DESARROLLO AGROPECUARIO, PESQUERO Y FORESTAL - OPCIÓN PREFERENCIAL POR LAS PERSONAS EN SITUACIÓN DE POBREZA

Responsable de Programa

C. Ricardo Neri Márquez Portillo
Jefe del Departamento de Agricultura

Titular de Dependencia

Ing. Rubén Chávez Vilagran
Secretario de Desarrollo Rural

GOBIERNO DEL ESTADO DE CHIHUAHUA
 SEGUIMIENTO A LA MATRIZ DE INDICADORES
 del Mes de Febrero del 2018

Hoja No. 1 de 6
 Fecha de Impresión 18/05/2018
 PRBRREP367

112-SECRETARIA DE DESARROLLO RURAL

2F06418/E202T1 - FOMENTO AGRICOLA 2018 / ECONOMÍA, INNOVACIÓN, DESARROLLO SUSTENTABLE Y EQUILIBRIO REGIONAL - DESARROLLO AGROPECUARIO, PESQUERO Y FORESTAL - OPCIÓN PREFERENCIAL POR LAS PERSONAS EN SITUACIÓN DE POBREZA

Definición del Programa	Beneficiarios				
	Población	Tipo	Mujeres	Hombres	Total
Fomentar el desarrollo de las y los productores agrícolas para aumentar su productividad mediante la promoción y el desarrollo agrícola en el estado.	REFERENCIA	Las y los productores del campo	282,355	276,763	559,118
	OBJETIVO	Las y los productores del campo	1,808	10,242	12,050
	POSTERCA DA	Las y los productores del campo	6,579	37,283	43,862
	POTENCIAL	Las y los productores del campo	8,387	47,525	55,912
	Recursos del Programa				
	Presupuesto Autorizado	Presupuesto Modificado	Gasto	Variación Presup. Modificado vs Gasto	
	3,360,635	0		0	

Alineaciones

Alineación al Plan Nacional de Desarrollo Periodo 2013-2018

Eje	N4	México Próspero
Tema	10	Sector agroalimentario
Subtema	00	Sector agroalimentario
Objetivo	001	Construir un sector agropecuario y pesquero productivo que garantice la seguridad alimentaria del país.
Estrategia		
Línea de Acción		

Alineación al Plan Estatal de Desarrollo Periodo 2010-2016

Eje	E2	Economía, Innovación, Desarrollo Sustentable y Equilibrio Regional
Tema	-	
Subtema	-	
Objetivo	01	Fortalecer la organización y el desarrollo de las capacidades de los sectores productivos del estado para promover un crecimiento sustentable con mejores ingresos para las y los chihuahuenses.
Estrategia		
Línea de Acción		

FUENTES DE FINANCIAMIENTO

Clave	Fuente	Origen	Porcentaje	Autorizado	Modificado	Gasto	Variación
111018	RECURSOS DEL ESTADO 2018	ESTATAL	100.00	3,360,635	0	0	0

Handwritten signatures in blue ink, including a large stylized signature and a smaller one below it.

GOBIERNO DEL ESTADO DE CHIHUAHUA
SEGUIMIENTO A LA MATRIZ DE INDICADORES
del Mes de Febrero del 2018

Hoja No. 2 de 6
Fecha de Impresión 18/05/2018
PRBRREP367

112-SECRETARIA DE DESARROLLO RURAL

2F00418/E202T1 - FOMENTO AGRICOLA 2018 / ECONOMÍA, INNOVACIÓN, DESARROLLO SUSTENTABLE Y EQUILIBRIO REGIONAL - DESARROLLO AGROPECUARIO, PESQUERO Y FORESTAL - OPCIÓN PREFERENCIAL POR LAS PERSONAS EN SITUACIÓN DE POBREZA

Referencia	Resumen Narrativo	Datos del Indicador					Avance de la Meta del Indicador					Medios de Verificación	Supuestos		
		Nombre del Indicador / Descripción del Indicador	Método de Cálculo	Tipo / Dimensión / Frecuencia	Fórmula / Variables de la Fórmula	Unidad de Medida	Meta Reprogramada		Valor Logrado del Mes	%	Justificaciones Mensuales			Valor Logrado Acumulado	%
FIN	Contribuir a elevar la producción agrícola mediante apoyos, subsidios y campañas fitosanitarias	-Porcentaje de apoyos a las y los productores agrícolas del Estado -Mide el porcentaje de apoyos de las y los productores agrícolas realizados	PORCENTUAL	ESTRATEGICO	(APAR/APA)*100	Tonelada	16,650,380	100	0	0.00	EN PROCESO DE RECEPCION DE SOLICITUDES	0	0.00	www.chihuahua.gob.mx/sdr	Condiciones climatológicas adecuadas y recursos financieros suficientes en tiempo y forma
PROPOSITO	Las y los productores del campo reciben los apoyos y/o subsidios	-Porcentaje de las y los productores apoyados mediante subsidios -Mide el porcentaje de las y los productores agrícolas apoyados	PORCENTUAL	ESTRATEGICO	APAP = Apoyos a Productores Agrícolas Programados (PA/PP)*100	Tonelada	16,650,380	100	16,650,380	0.00	EN PROCESO DE RECEPCION DE SOLICITUDES	16,650,380	0.00	www.chihuahua.gob.mx/sdr	Las y los productores agrícolas participan activamente mediante su aportación económica para incrementar su productividad
Componente C01	Subsidios para maquinaria nueva entregados	-Porcentaje de Subsidios entregados -Mide el porcentaje de Subsidios para maquinaria nueva entregados	PORCENTUAL	GESTION	(SMNE/SP)*100	Subsidios	1,600	100	0	0.00	ESTA EN PROCESO DE RECEPCION DE SOLICITUDES	0	0.00	www.chihuahua.gob.mx/sdr	Suficiente inventario de maquinaria nueva de proveedores en tiempo y forma.
Componente C02	Arboles de vivero entregados	-Porcentaje de árboles de vivero entregados -Mide el porcentaje de árboles de vivero entregados	PORCENTUAL	GESTION	(AVE/AIP)*100	Árbol	70,000	100	33,383	2.54	ESTA EN PROCESO DE RECEPCION DE SOLICITUDES	44,518	63.60	www.chihuahua.gob.mx/sdr	Interés de las y los productores de adquirir árboles de vivero
Componente C03	Subsidios para paquetes de semilla de hortaliza entregados	-Porcentaje de subsidios de semilla de hortaliza entregados -Mide el porcentaje de Subsidios de Semilla de Hortaliza entregados	PORCENTUAL	GESTION	(SSHE/SSH)*100	Paquete de semilla	20,000	100	0	0.00	NO HA SIDO APROBADO EL COMPONENTE	0	0.00	www.chihuahua.gob.mx/sdr	Disponibilidad de semillas de hortaliza en el mercado y recursos económicos suficientes
Componente C04	Subsidios para maquinaria usada entregados	-Porcentaje de subsidios de maquinaria usada entregados -Mide el porcentaje de Subsidios de maquinaria usada entregados	PORCENTUAL	GESTION	(SMUE/SP)*100	Subsidios	500	100	0	0.00	SE MODIFICO LO PROGRAMADO A 6,000 PAQUETES DE SEMILLA	0	0.00	www.chihuahua.gob.mx/sdr	Suficiente inventario de maquinaria usada de proveedores en tiempo y forma
Componente C05	Campañas fitosanitarias realizadas	-Porcentaje de campañas fitosanitarias realizadas -Mide el porcentaje de campañas fitosanitarias realizadas	PORCENTUAL	GESTION	(CFR/CFP)*100	Campaña	11	100	0	0.00	EL COMPONENTE NO SE HA APROBADO	0	0.00	www.chihuahua.gob.mx/sdr	Las y los Productores se interesen en la sanidad vegetal
					CFP = Campañas Fitosanitarias Programadas	Campaña	11		11			11			

GOBIERNO DEL ESTADO DE CHIHUAHUA
SEGUIMIENTO A LA MATRIZ DE INDICADORES
del Mes de Febrero del 2018

Hoja No. 3 de 6
Fecha de Impresión 18/05/2018
PRBRREP367

112-SECRETARIA DE DESARROLLO RURAL

2F00418/E202T1 - FOMENTO AGRICOLA 2018 / ECONOMÍA, INNOVACIÓN, DESARROLLO SUSTENTABLE Y EQUILIBRIO REGIONAL - DESARROLLO AGROPECUARIO, PESQUERO Y FORESTAL - OPCIÓN PREFERENCIAL POR LAS PERSONAS EN SITUACIÓN DE POBREZA

Referencia	Resumen Narrativo	Datos del Indicador					Avance de la Meta del Indicador					Medios de Verificación	Supuestos	
		Nombre del Indicador / Descripción del Indicador	Método de Cálculo	Tipo / Dimensión / Frecuencia	Fórmula / Variables de la Fórmula	Unidad de Medida	Meta Reprogramada	Valor Logrado del Mes	%	Justificaciones Mensuales	Valor Logrado Acumulado			%
Actividad C0101	Validación de subsidios para la adquisición de maquinaria nueva	Porcentaje de validación de subsidios para la adquisición de maquinaria nueva Mide el porcentaje de validaciones de subsidios para la adquisición de maquinaria nueva	PORCENTUAL	GESTION EFICIENCIA ANUAL	(VSE/VP)*100 VSE = Validaciones de Subsidios para maquinaria nueva entregados VP = validaciones programadas	Validaciones	1,600	0	0.00	ESTA EN PROCESO DE RECEPCION DE SOLICITUDES	0	0.00	w w w .chihuahua.gob.mx/ sdr	Las y los productores entreguen su documentación completa en las ventanillas de recepción
Actividad C0102	Integración de expedientes para la adquisición de maquinaria nueva	Porcentaje de expedientes integrados para la adquisición de maquinaria nueva Mide el porcentaje de expedientes integrados	PORCENTUAL	GESTION EFICIENCIA ANUAL	(E/EP)*100 E = Expedientes integrados	Expedientes	1,600	0	47.75	ESTA EN PROCESO DE RECEPCION DE SOLICITUDES	2,086	130.38	w w w .chihuahua.gob.mx/ sdr	Las y los productores realicen las obras en tiempo y forma
Actividad C0201	Recepción de solicitudes para la adquisición de árboles de vivero	Porcentaje de solicitudes para la adquisición de árboles de vivero entregados Mide el porcentaje de solicitudes para la adquisición de árboles de vivero entregados	PORCENTUAL	GESTION EFICIENCIA ANUAL	EP = Expedientes programados (SAVE/SAVP)*100 SAVE = Solicitudes para Arboles de vivero entregados SAVP = Solicitudes para Arboles de vivero Programados	Expedientes Solicitudes Solicitudes	1,600	12	0.40	EN PROCESO DE RECEPCION DE SOLICITUDES	1,600	4.20	w w w .chihuahua.gob.mx/ sdr	Las y los productores se interesen por adquirir arboles de vivero
Actividad C0202	Producción de árboles en vivero	Porcentaje de árboles de vivero producidos Mide el porcentaje de árboles de vivero producidos	PORCENTUAL	GESTION EFICIENCIA ANUAL	(AVE/AVP)*100 AVE = Arboles de vivero producidos AVP = Arboles de vivero programados	Árbol Árbol	70,000	50,575	0.00		70,000	72.25	w w w .chihuahua.gob.mx/ sdr	Condiciones climatológicas adecuadas y recursos financieros suficientes en tiempo y forma

GOBIERNO DEL ESTADO DE CHIHUAHUA
SEGUIMIENTO A LA MATRIZ DE INDICADORES
del Mes de Febrero del 2018

Hoja No. 4 de 6
Fecha de Impresión 18/05/2018
PRBRREP367

112-SECRETARIA DE DESARROLLO RURAL

2F00418/E202T1 - FOMENTO AGRICOLA 2018 / ECONOMIA, INNOVACION, DESARROLLO SUSTENTABLE Y EQUILIBRIO REGIONAL - DESARROLLO AGROPECUARIO, PESQUERO Y FORESTAL - OPCION PREFERENCIAL POR LAS PERSONAS EN SITUACION DE POBREZA

Referencia	Resumen Narrativo	Datos del Indicador					Avance de la Meta del Indicador					Medios de Verificación	Supuestos	
		Nombre del Indicador / Descripción del Indicador	Método de Cálculo	Tipo / Dimensión / Frecuencia	Fórmula / Variables de la Fórmula	Unidad de Medida	Meta Reprogramada	Valor Logrado del Mes	%	Justificaciones Mensuales	Valor Logrado Acumulado			%
Actividad C0301	Recepción de solicitudes de paquetes de semilla de hortaliza	-Porcentaje de solicitudes para la adquisición de paquetes de semilla recibidos -Mide el porcentaje de solicitudes para la adquisición de paquetes de semilla de hortaliza recibidos	PORCENTUAL	GESTION EFICIENCIA ANUAL	(SASHR/SASHP)*100 SA SHR = Solicitudes para la adquisición de semilla de hortaliza recibidos SA SHP = Solicitudes para la adquisición de semilla de hortaliza programadas	Solicitudes	200	0	0.00	El componente no ha sido aprobado	0	0.00	www.chihuahua.gob.mx/sdr	Los y las personas beneficiarias entreguen la documentación necesaria
Actividad C0302	Adquisición de paquetes de semilla de hortaliza	-Porcentaje de paquetes de semilla de hortaliza adquiridos -Mide el porcentaje de paquetes de semilla de hortaliza adquiridos	PORCENTUAL	GESTION EFICIENCIA ANUAL	(PSHA/PSHP)*100 PSIA = Paquetes de semilla de hortaliza adquiridos PSHP = Paquetes de semilla de hortaliza programados	Paquete de semilla	20,000	0	0.00	El componente No ha sido aprobado	0	0.00	www.chihuahua.gob.mx/sdr	Los paquetes de semilla de hortaliza se gestionen en tiempo y forma
Actividad C0401	Subsidios para la adquisición de maquinaria usada validados	-Porcentaje de subsidios para la adquisición de maquinaria usada validados -Mide el porcentaje de subsidios para la adquisición de maquinaria usada validados	PORCENTUAL	GESTION EFICIENCIA ANUAL	(SMUV/SMUP)*100 SMUV = Subsidios de maquinaria usada validados SMUP = Subsidios de maquinaria usada programados	Subsidios	500	0	0.00	SE MODIFICO LO PROGRAMADO, EL COMPONENTE NO SE HA APROBADO	0	0.00	www.chihuahua.gob.mx/sdr	Las y los productores agrícolas participan activamente mediante su aportación económica para incrementar su productividad
Actividad C0402	Integración de expedientes para la adquisición de maquinaria usada	-Porcentaje de expedientes para la adquisición de maquinaria usada integrados -Mide el porcentaje de expedientes para la adquisición de maquinaria integrada	PORCENTUAL	GESTION EFICIENCIA ANUAL	(EMUI/EMUP)*100 EMUI = Expedientes para maquinaria usada integrados EMUP = Expedientes para maquinaria usada programados	Expedientes	500	0	0.00		0	0.00	www.chihuahua.gob.mx/sdr	Las y los productores entreguen su documentación completa en las ventanillas de recepción
Actividad C0501	Supervisión de las campañas fitosanitarias	-Porcentaje de la supervisión de campañas fitosanitarias realizadas -Mide el porcentaje de la supervisión de campañas fitosanitarias realizadas	PORCENTUAL	GESTION EFICIENCIA ANUAL	(SCFR/SCFP)*100 SCFR = Supervisión de Campañas Fitosanitarias realizadas SCFP = Supervisión de Campañas fitosanitarias programadas	Supervisión	12	0	0.00	EL COMPONENTE NO SE HA APROBADO	0	0.00	www.chihuahua.gob.mx/sdr	Se cuente con el recurso en tiempo y forma
Actividad C0502	Movilización de los productos agrícolas para garantizar la sanidad e inocuidad vegetal	-Porcentaje de la movilización de los productos agrícolas para garantizar la sanidad e inocuidad vegetal -Mide el porcentaje de la movilización de los productos agrícolas realizadas para garantizar la sanidad e inocuidad vegetal	PORCENTUAL	GESTION EFICIENCIA ANUAL	(MPAR/MPAP)*100 MPAR = Movilización de los productos agrícolas realizadas MPAP = Movilización de los productos agrícolas programadas	Tonelada	1,850,000	0	0.00	EN PROCESO DE APROBACION	0	0.00	www.chihuahua.gob.mx/sdr	Las y los productores adquieran los certificados de origen
Actividad C0503	Reuniones de información de las campañas fitosanitarias	-Porcentaje de reuniones de información de las campañas fitosanitarias realizadas -Mide el porcentaje de reuniones de información de las campañas fitosanitarias realizadas	PORCENTUAL	GESTION EFICIENCIA ANUAL	(RIR/RIP)*100 RIR = Reuniones de información realizadas RIP = Reuniones de información programadas	Reuniones	12	0	0.00	EN PROCESO DE APROBACION	0	0.00	www.chihuahua.gob.mx/sdr	Productores interesados en la sanidad vegetal

GOBIERNO DEL ESTADO DE CHIHUAHUA
SEGUIMIENTO A LA MATRIZ DE INDICADORES
del Mes de Febrero del 2018

Hoja No. 5 de 6
Fecha de impresión 18/05/2018
PRBRREP367

112-SECRETARIA DE DESARROLLO RURAL

2F00418/E202T1 - FOMENTO AGRICOLA 2018 / ECONOMÍA, INNOVACIÓN, DESARROLLO SUSTENTABLE Y EQUILIBRIO REGIONAL - DESARROLLO AGROPECUARIO, PESQUERO Y FORESTAL - OPCIÓN PREFERENCIAL POR LAS PERSONAS EN SITUACIÓN DE POBREZA

Justificación de Diferencia de Avance con Respecto a las Metas Programadas

En el componente C01de maquinaria nueva la ventanilla para recibir las solicitudes se abrió del 19 de febrero y se cerró el 26 de Marzo de 2018, por lo que estamos en proceso de revisión de solicitudes, por lo tanto todos los datos aparecen en ceros.
En el componente C02 del indicador paquetes de semilla de hortaliza y en el componente C03 de campañas fitosanitarias, no se han autorizado los montos de apoyo, por lo tanto no aparecen avances.

Nota.- Información Financiera no definitiva, aún no se refleja el cierre mensual correspondiente a Febrero del 2018

Responsable de Programa

C. Ricardo Noé Márquez Portillo
Jefe del Departamento de Agricultura

GOBIERNO DEL ESTADO DE CHIHUAHUA
SEGUIMIENTO A LA MATRIZ DE INDICADORES
del Mes de Febrero del 2018

Hoja No. 6 de 6
Fecha de Impresión 18/05/2018
PRBRREP367

112-SECRETARIA DE DESARROLLO RURAL

Titular de Dependencia

Ing. Rubén Chávez Villagrán
Secretario de Desarrollo Rural



GOBIERNO DEL ESTADO DE CHIHUAHUA
SEGUIMIENTO DE METAS DE INDICADORES
Presentados al Honorable Congreso del Estado
Mes de Febrero del 2018

Última Actualización 31/03/2018
 Hoja No. 1 de 3
 PRBRREP368

112-SECRETARÍA DE DESARROLLO RURAL

2F00418/E202T1 - FOMENTO AGRÍCOLA 2018 / ECONOMÍA, INNOVACIÓN, DESARROLLO SUSTENTABLE Y EQUILIBRIO REGIONAL - DESARROLLO AGROPECUARIO, PESQUERO Y FORESTAL - OPCIÓN PREFERENCIAL POR LAS PERSONAS

DATOS DEL PROGRAMA

Definición del programa	Beneficiarios				
Fomentar el desarrollo de las y los productores agrícolas para aumentar su productividad mediante la promoción y el desarrollo agrícola en el estado.	Población	Tipo	M	H	Total
	OBJETIVO	Las y los productores del campo	1,808	10,242	12,050
	Recursos del Programa				
	Presupuesto Autorizado	Presupuesto Modificado	Gasto	Variación Presup. Modificado vs Gasto	
3,360,635			0		

ALINEACIÓN

Periodo 2010-2016

Alineación al Plan Nacional de Desarrollo		
Eje	N4	México Próspero
Tema	10	Sector agroalimentario
Subtema	00	Sector agroalimentario
Objetivo	001	Construir un sector agropecuario y pesquero productivo que garantice la seguridad alimentaria del país.
Estrategia		
Linea de Acción		
Alineación al Plan Estatal de Desarrollo		
Eje	E2	Economía, Innovación, Desarrollo Sustentable y Equilibrio Regional
Tema	--	
Subtema	--	
Objetivo	01	Fortalecer la organización y el desarrollo de las capacidades de los sectores productivos del estado para promover un crecimiento sustentable con mejores ingresos para las y los chihuahuenses.
Estrategia		
Linea de Acción		

GOBIERNO DEL ESTADO DE CHIHUAHUA
SEGUIMIENTO DE METAS DE INDICADORES
 Presentados al Honorable Congreso del Estado
 Mes de Febrero del 2018

Última Actualización 31/03/2018
 Hoja No. 2 de 3
 PRBRREP368

112-SECRETARIA DE DESARROLLO RURAL

2F00418/E202T1 - FOMENTO AGRÍCOLA 2018 / ECONOMÍA, INNOVACIÓN, DESARROLLO SUSTENTABLE Y EQUILIBRIO REGIONAL - DESARROLLO AGROPECUARIO, PESQUERO Y FORESTAL - OPCIÓN PREFERENCIAL POR LAS PERSONAS

DATOS DEL PROGRAMA					
Definición del programa	Beneficiarios				
Fomentar el desarrollo de las y los productores agrícolas para aumentar su productividad mediante la promoción y el desarrollo agrícola en el estado.	Población	Tipo	M	H	Total
	OBJETIVO	Las y los productores del campo	1,808	10,242	12,050
	Recursos del Programa				
	Presupuesto Autorizado	Presupuesto Modificado	Gasto	Variación Presup. Modificado vs Gasto	
	3,360,635			0	

DATOS DEL INDICADOR	
Nivel	Resumen Narrativo
PROPOSITO	Las y los productores del campo reciben los apoyos y/o subsidios

Nombre del Indicador	Descripción del Indicador	Fórmula	Descripción de la Fórmula	Unidad de Medida	Tipo	Dimensión	Frecuencia
Porcentaje de las y los productores apoyados mediante subsidios	Mide el porcentaje de las y los productores agrícolas apoyados	$(PA/PP) * 100$	PA= Las y los productores apoyados PP= Las y los productores programados	Porcentual	ESTRATEGICO	EFICACIA	ANUAL

Linea Base y Meta del Indicador						
Frecuencia	Descripción de las Variables	Unidad de Medida	Valor Inicial	Valor Programado	Linea Base	Meta
ANUAL	PA - Las y los productores apoyados	Productor agrícola	12,050.00	12,050.00	100.00	100.00
	PP - Las y los productores programados	Productor agrícola	12,050.00	12,050.00		

SEGUIMIENTO AL INDICADOR				
Mes	Descripción de las Variables	Valor Mensual	Resultado de la Meta	
			Trimestre Vigente	Acumulado
	PA-Las y los productores apoyados	0.00	0.00	0.00
	PP-Las y los productores programados	12,050.00		

Justificaciones Mensuales
EN PROCESO DE REVISION DE SOLICITUDES

**GOBIERNO DEL ESTADO DE CHIHUAHUA
SEGUIMIENTO DE METAS DE INDICADORES
Presentados al Honorable Congreso del Estado
Mes de Febrero del 2018**


Última Actualización 31/03/2018
Hoja No. 3 de 3
PRBRREP368

112-SECRETARIA DE DESARROLLO RURAL


2F00418/E202T1 - FOMENTO AGRÍCOLA 2018 / ECONOMÍA, INNOVACIÓN, DESARROLLO SUSTENTABLE Y EQUILIBRIO REGIONAL - DESARROLLO AGROPECUARIO, PESQUERO Y FORESTAL - OPCIÓN PREFERENCIAL POR LAS PERSONAS

DATOS DEL PROGRAMA					
Definición del programa	Beneficiarios				
	Población	Tipo	M	H	Total
Fomentar el desarrollo de las y los productores agrícolas para aumentar su productividad mediante la promoción y el desarrollo agrícola en el estado.	OBJETIVO	Las y los productores del campo	1,808	10,242	12,050
	Recursos del Programa				
	Presupuesto Autorizado	Presupuesto Modificado	Gasto	Variación Presup. Modificado vs Gasto	
	3,360,635			0	

Responsable del Programa


C. Ricardo Noé Márquez Portillo
Jefe del Departamento de Agricultura

Titular de Dependencia


Ing. Rubén Chávez Villagrán
Secretario de Desarrollo Rural



GOBIERNO DEL ESTADO DE CHIHUAHUA
RECURSOS DESTINADOS PARA LA IGUALDAD DE MUJERES Y HOMBRES
Seguimiento de Acciones al Mes de Febrero del 2018

18/05/2018
 Hoja No. 1 de 3
 PRBRREP356

112 - SECRETARIA DE DESARROLLO RURAL

2F00418 / E202T1 FOMENTO AGRÍCOLA 2018 / ECONOMÍA, INNOVACIÓN, DESARROLLO SUSTENTABLE Y EQUILIBRIO REGIONAL - DESARROLLO AGROPECUARIO, PESQUERO Y FORESTAL - OPCIÓN PREFERENCIAL POR LAS PERSONAS EN SITUACIÓN DE POBREZA

Definición del Programa	Beneficiarios / Población Objetivo				
	Población	Tipo	M	H	Total
Fomentar el desarrollo de las y los productores agrícolas para aumentar su productividad mediante la promoción y el desarrollo agrícola en el estado.	OBJETIVO	Las y los productores del campo	1,808	10,242	12,050
	Recursos Destinados para la Igualdad de Mujeres y Hombres				
	Presupuesto Autorizado		Ejercido Acumulado		Variación Anual
	0		0		0

ALINEACIÓN

Alineación al Plan Nacional de Desarrollo		Periodo 2013-2018
Eje	N4	México Próspero
Tema	10	Sector agroalimentario
Subtema	00	Sector agroalimentario
Objetivo	001	Construir un sector agropecuario y pesquero productivo que garantice la seguridad alimentaria del país.
Estrategia		
Linea de Acción		

Alineación al Plan Estatal de Desarrollo		Periodo 2017-2021
Eje	E2	Economía, Innovación, Desarrollo Sustentable y Equilibrio Regional
Tema	-	
Subtema	-	
Objetivo	01	Fortalecer la organización y el desarrollo de las capacidades de los sectores productivos del estado para promover un crecimiento sustentable con mejores ingresos para las y los chihuahuenses.
Estrategia		
Linea de Acción		

Alineación al Programa Sectorial		Periodo 2010-2016
Programa	PS09	Programa Sectorial Secretaria de Desarrollo Rural 2017 2021
Tema	01	Programa Sectorial Secretaria de Desarrollo Rural 2017 2021
Subtema	00	Programa Sectorial Secretaria de Desarrollo Rural 2017 2021
Objetivo	01	Promover el desarrollo equilibrado y armónico en las regiones del estado mediante el fortalecimiento de las vocaciones productivas con una visión sustentable.
Estrategia		
Linea de Acción		

Handwritten signatures and blue ink marks at the bottom of the page.

GOBIERNO DEL ESTADO DE CHIHUAHUA
 RECURSOS DESTINADOS PARA LA IGUALDAD DE MUJERES Y HOMBRES
 Seguimiento de Acciones al Mes de Febrero del 2018

18/05/2018
 Hoja No. 2 de 3
 PRBRREP356

112 - SECRETARIA DE DESARROLLO RURAL

2F00418 / E202T1 FOMENTO AGRÍCOLA 2018 / ECONOMÍA, INNOVACIÓN, DESARROLLO SUSTENTABLE Y EQUILIBRIO REGIONAL - DESARROLLO AGROPECUARIO, PESQUERO Y FORESTAL - OPCIÓN PREFERENCIAL POR LAS PERSONAS EN SITUACIÓN DE POBREZA

Descripción	Justificación del Mes	Recursos 2018		Avance de la Meta	
		Destinados	Ejercidos	Mensual	Acumulada

Adquisición de semillas de hortaliza para huertos de traspatio: Fomentar e incrementar el establecimiento de huertos de traspatio, mediante la distribución de semilla de hortaliza (zanahoria, calabacita, tomate, cebolla, chile, melón, sandía, chicharo, pepino, acelga, lechuga, frijol ejotero, nabo, cilantro, betabel, repollo) en paquetes familiares, los cuales constan de 10 especies según la región, con un peso aproximado de 2 grs. cada sobre, para apoyar en la producción de alimentos y a la economía familiar en el ámbito rural y urbano, en familias de escasos recursos. La meta aproximada es de 20,000 paquetes familiares. Cabe hacer mención que esta acción, se podrá llevar a cabo siempre y cuando se autorice el recurso de \$ 800,000.00

ENTREGA DE PAQUETES DE SEMILLA DE HORTALIZA A JEFAS DE FAMILIA EN EL ESTADO DE CHIHUAHUA: El personal de las presidencias municipales del Estado, personal del Departamento de Coordinación de Residentes y/o las propias beneficiarias del programa, acuden al Departamento de Agricultura de la Secretaría de Desarrollo Rural, para que le sean entregados los paquetes familiares, previa solicitud, especialmente a municipios de alto grado de marginación, que se les distribuye en calidad de donación. La meta aproximada es de 20,000 paquetes. Cabe hacer mención que esta acción se podrá llevar a cabo siempre y cuando se autorice el recurso. (\$800,000.00)


NO SE HA APROBADO EL COMPONENTE

0

0

0

Responsable de Programa



C. Ricardo Noé Márquez Portillo
 Jefe del Departamento de Agricultura



GOBIERNO DEL ESTADO DE CHIHUAHUA
RECURSOS DESTINADOS PARA LA IGUALDAD DE MUJERES Y HOMBRES
Seguimiento de Acciones al Mes de Febrero del 2018

18/05/2018
Hoja No. 3 de 3
PRBRREP356

Titular de Dependencia

Ing. Rubén Chávez Villagrán
Secretario de Desarrollo Rural

