

GOBIERNO DEL ESTADO DE CHIHUAHUA  
 SEGUIMIENTO A LAS METAS DEL PROGRAMA OPERATIVO ANUAL  
 Mes de Febrero del 2018

112-SECRETARIA DE DESARROLLO RURAL  
 2F0118 / E202T2 APOYO A LA PRODUCCIÓN PRIMARIA 2018 / ECONOMÍA, INNOVACIÓN, DESARROLLO SUSTENTABLE Y EQUILIBRIO REGIONAL - DESARROLLO AGROPECUARIO, PESQUERO Y FORESTAL - DERECHOS HUMANOS E INCLUSIÓN SOCIAL

Definición del Programa	Beneficiarios				
	Población	Tipo	Mujeres	Hombres	Total
Implementar acciones para impulsar el desarrollo sustentable de las y los productores agropecuarios del estado de Chihuahua.	OBJETIVO	Las y los productores del sector agropecuario	1,500	3,500	5,000
	REFERENCIA	Las y los productores del sector agropecuario	251,019	266,250	517,269
	POTENCIAL	Las y los productores del sector agropecuario	10,377	76,906	87,283
	POSTERGADA	Las y los productores del sector agropecuario	8,877	73,406	82,283
	Recursos del Programa				
	Presupuesto Autorizado	Presupuesto Modificado	Gasto	Variación Presup. Modificado vs Gasto	
	3,706,397	0		0	

ALINEACIÓN	
Periodo 2013-2018	

Alineación al Plan Nacional de Desarrollo	
Eje	M4 México Próspero
Tema	10 Sector agroalimentario
Subtema	00 Sector agroalimentario
Objetivo	001 Construir un sector agropecuario y pesquero productivo que garantice la seguridad alimentaria del país.
Estrategia	
Línea de Acción	

Alineación al Plan Estatal de Desarrollo	
Periodo 2010-2018	
Eje	E2 Economía, Innovación, Desarrollo Sustentable y Equilibrio Regional
Tema	-
Subtema	-
Objetivo	01 Fortalecer la organización y el desarrollo de las capacidades de los sectores productivos del estado para promover un crecimiento sustentable con mejores ingresos para las y los chihuahuenses.
Estrategia	
Línea de Acción	

Alineación al Programa Sectorial	
Periodo 2010-2016	
Programa	PS0 Programa Sectorial Secretaría de Desarrollo Rural 2017 2021
Tema	01 Programa Sectorial Secretaría de Desarrollo Rural 2017 2021
Subtema	00 Programa Sectorial Secretaría de Desarrollo Rural 2017 2021
Objetivo	03 Fortalecer la sanidad e inocuidad, así como la trazabilidad de los productos y subproductos agrícolas y forestales, así como los de especies mayores y menores, con el fin de facilitar la producción y comercialización.
Estrategia	
Línea de Acción	

FUENTES DE FINANCIAMIENTO						
Clave	Fuente	Origen	Porcentaje	Autorizado	Modificado	Variación
1110118	RECURSOS DEL ESTADO 2016	ESTATAL	100.00	3,706,397	0	0

MS 

GOBIERNO DEL ESTADO DE CHIHUAHUA  
SEGUIMIENTO A LAS METAS DEL PROGRAMA OPERATIVO ANUAL  
Mes de Febrero del 2018

Hoja No. 2 de 3  
Fecha Impresión: 22/05/2018  
PRBRREP365

112-SECRETARIA DE DESARROLLO RURAL

2F01718 / E20272 APOYO A LA PRODUCCIÓN PRIMARIA 2018 / ECONOMÍA, INNOVACIÓN, DESARROLLO SUSTENTABLE Y EQUILIBRIO REGIONAL - DESARROLLO AGROPECUARIO, PESQUERO Y FORESTAL - DERECHOS HUMANOS E INCLUSIÓN SOCIAL

FIN  
Contribuir a impulsar el desarrollo armónico e integral de las comunidades rurales mediante el incremento en la productividad del sector agropecuario

PROPÓSITO  
Las y los productores del sector agropecuario son beneficiados por acuerdos y proyectos los cuales aumentan la rentabilidad y desarrollo de las unidades de producción

Referencia	Resumen Narrativo	Presupuesto Autorizado	Presupuesto Modificado	Gasto Acumulado	Meta del Objetivo			Avance de la Meta del Objetivo				Meta de Beneficiarios			Avance de la Meta de Beneficiarios			
					Unidad de Medida	Valor Reprogramado	Clasificación	Valor Logrado del Mes	%	Justificaciones Mensuales	Valor Logrado Acumulado	%	Tipo	Valor Reprogramado	Valor Logrado del Mes	%	Justificaciones Mensuales	Valor Logrado Acumulado
C01	Acuerdos entre los actores del sector agropecuario concretados	1,464,025			Acuerdos	5.00	ACUMULADO	0	0%		0	0%	Las y los productores agropecuarios	5,000	0	0%	0	0%
00101	Trámites y acciones para eficientar la comunicación y relación entre diversos actores del sector agropecuario	777,507			Trámites	500.00	ACUMULADO	0	16%		82	16%	Las y los productores agropecuarios	500	0	0%	0	0%
00102	Recepción de solicitudes de las y los productores que tienen confianza en los procesos de los programas gubernamentales	686,518			Solicitudes	5,000.00	ACUMULADO	0	30%		3,530	71%	Las y los productores agropecuarios	5,000	0	0%	0	0%
C02	Apoyos a la población objetivo del sector agropecuario gestionados	1,382,936			Apoyo	5,000.00	ACUMULADO	0	0%		0	0%	Las y los productores agropecuarios	5,000	0	0%	0	0%
00201	Gestiones y seguimiento de los recursos del sector agropecuario	1,010,324			Gestiones	15.00	ACUMULADO	0	0%		1	7%	Las y los productores agropecuarios	5,000	0	0%	0	0%
00202	Estudios y diagnósticos que muestran puntualmente las necesidades del sector rural	372,613			Diagnósticos	25.00	ACUMULADO	0	0%		0	0%	Las y los productores agropecuarios	5,000	0	0%	0	0%
C03	Producción de leche para comercializar autorizada	858,435			Litros	4,000,000.00	ACUMULADO	0	326%		31,332,837	783%	Las y los productores agropecuarios	5,000	0	0%	300	6%
00301	Gestiones para mejorar la comercialización y transformación de la leche en beneficio de las y los productores de este sector	454,279			Gestiones	12.00	ACUMULADO	0	8%		3	25%	Las y los productores agropecuarios	5,000	0	0%	0	0%
00302	Pruebas documentales de la calidad de la leche y bitácoras de control de la cantidad de leche que ingresa al estado	405,156			Pruebas y bitácoras	730.00	ACUMULADO	0	27%		409	56%	Las y los productores agropecuarios	5,000	0	0%	300	6%
	<b>Total</b>	<b>3,706,397</b>																

Justificación de Diferencia de Avance con Respecto a las Metas Programadas

C01- En este mes se trabajó en la generación de 3 acuerdos por parte del área de fomento lechero, esto sin lograr al mes que se concretaran formalmente.

C0101- se atendieron por parte de la dirección de fomento agropecuario a 82 productores y productoras, esto por diferentes medios.

C0102- Durante este mes se registraron 1516 solicitudes recibidas anteriormente.

C02- Durante este mes no se presentó ningún apoyo debido a que se está terminando la captura de solicitudes recibidas y se está generando la acreditación jurídica correspondiente.

C0201- No se realizaron gestiones en este mes.

C0202- No se contó con recursos para el pago de estudios.

C03- Se realizaron pruebas a 13,039,332 litros de leche de los cuales se rechazaron 101,540 litros.

C0301- Durante este mes se realizó una gestión ante la facultad de Zootecnia con el fin de analizar el precio de la leche.

C0302- Se realizaron 200 muestras.

MS

GOBIERNO DEL ESTADO DE CHIHUAHUA  
SEGUIMIENTO A LAS METAS DEL PROGRAMA OPERATIVO ANUAL  
Mes de Febrero del 2018

Hoja No. 3 de 3  
Fecha Impresión 22/05/2018  
PBRREP365

112-SECRETARIA DE DESARROLLO RURAL

2F01718 / E20272 APOYO A LA PRODUCCIÓN PRIMARIA 2018 / ECONOMÍA, INNOVACIÓN, DESARROLLO SUSTENTABLE Y EQUILIBRIO REGIONAL - DESARROLLO AGROPECUARIO, PESQUERO Y FORESTAL - DERECHOS HUMANOS E INCLUSIÓN SOCIAL

Nota - Información Financiera no definitiva, aún no se refleja el cierre mensual correspondiente a Febrero del 2018

Responsable de Programa

*Martin Sols*

Ing. Martin Sols Bustamante  
Director de Fomento Agropecuario

Titular de Dependencia

Ing. Rubén Chávez Magrín  
Secretario de Desarrollo Rural

*[Handwritten mark]*

LV

GOBIERNO DEL ESTADO DE CHIHUAHUA  
SEGUIMIENTO A LA MATRIZ DE INDICADORES  
del Mes de Febrero del 2018

Hoja No. 1 de 5  
Fecha de Impresión 22/05/2018  
PRBRREF367

112-SECRETARIA DE DESARROLLO RURAL

2F017H/E202T2 - APOYO A LA PRODUCCIÓN PRIMARIA 2018 / ECONOMÍA, INNOVACIÓN, DESARROLLO SUSTENTABLE Y EQUILIBRIO REGIONAL - DESARROLLO AGROPECUARIO, PESQUERO Y FORESTAL - DERECHOS HUMANOS E INCLUSIÓN SOCIAL

Definición del Programa	Beneficiarios				
	Población	Tipo	Mujeres	Hombres	Total
Implementar acciones para impulsar el desarrollo sustentable de las y los productores agropecuarios del estado de Chihuahua.	OBJETIVO	Las y los productores del sector agropecuario	1,500	3,500	5,000
	REFERENCIA	Las y los productores del sector agropecuario	251,019	266,250	517,269
	POTENCIAL	Las y los productores del sector agropecuario	10,377	76,906	87,283
	POSTERGADA	Las y los productores del sector agropecuario	8,877	73,406	82,283
	Recursos del Programa				
	Presupuesto Autorizado	Presupuesto Modificado	Gasto	Variación Presup. Modificado vs Gasto	
	3,706,397	0		0	

Alineaciones

Alineación al Plan Nacional de Desarrollo			Periodo	2013-2018
Eje	N4	México Próspero		
Tema	10	Sector agroalimentario		
Subtema	00	Sector agroalimentario		
Objetivo	001	Construir un sector agropecuario y pesquero productivo que garantice la seguridad alimentaria del país.		
Estrategia				
Línea de Acción				

Alineación al Plan Estatal de Desarrollo			Periodo	2010-2016
Eje	E2	Economía, Innovación, Desarrollo Sustentable y Equilibrio Regional		
Tema	-			
Subtema	-			
Objetivo	01	Fortalecer la organización y el desarrollo de las capacidades de los sectores productivos del estado para promover un crecimiento sustentable con mejores ingresos para las y los chihuahuenses.		
Estrategia				
Línea de Acción				

FUENTES DE FINANCIAMIENTO

Clave	Fuente	Origen	Porcentaje	Autorizado	Modificado	Gasto	Variación
1110118	RECURSOS DEL ESTADO 2018	ESTATAL	100.00	3,706,397	0	0	0

ms 


GOBIERNO DEL ESTADO DE CHIHUAHUA  
SEGUIMIENTO A LA MATRIZ DE INDICADORES  
del Mes de Febrero del 2018

Hoja No. 2 de 5  
Fecha de Impresión 22/05/2018  
FRBRREP367

112-SECRETARIA DE DESARROLLO RURAL

ZF01718/E20272 - APOYO A LA PRODUCCIÓN PRIMARIA 2018 / ECONOMÍA, INNOVACIÓN, DESARROLLO SUSTENTABLE Y EQUILIBRIO REGIONAL - DESARROLLO AGROPECUARIO, PESQUERO Y FORESTAL - DERECHOS HUMANOS E INCLUSIÓN SOCIAL

Referencia	Resumen Narrativo	Datos del Indicador					Avance de la Meta del Indicador					Medios de Verificación	Supuestos	
		Nombre del Indicador / Descripción del Indicador	Método de Cálculo	Tipo / Dimensión / Frecuencia	Fórmula / Variables de la Fórmula	Unidad de Medida	Meta Reprogramada	Valor Logrado del Mes	%	Justificaciones Mensuales	Valor Logrado Acumulado			%
FIN	Contribuir a impulsar el desarrollo armónico e integral de las comunidades rurales mediante el incremento en la productividad del sector agropecuario	PORCENTAJE DE COMUNIDADES RURALES ATENDIDAS -MIDE EL PORCENTAJE DE COMUNIDADES RURALES ATENDIDAS	PORCENTUAL	ESTRATEGICO	(CRA/CRS)*100 CRA = COMUNIDADES RURALES ATENDIDAS CRS = COMUNIDAD RURALES SIN ATENDER	Comunidad	500	0	0.00		0	0.00	<a href="http://www.chihuahua.gob.mx/ente/secretaria-desarrollo-rural">http://www.chihuahua.gob.mx/ente/secretaria-desarrollo-rural</a>	Todos los actores involucrados están dispuestos a colaborar y se tiene una adecuada comunicación
PROPOSITO	Las y los productores del sector agropecuario son beneficiados por acuerdos y proyectos los cuales aumentan la rentabilidad y desarrollo de las unidades de producción	Porcentaje de productoras y productores beneficiados -Mide el porcentaje de productoras y productores beneficiados	PORCENTUAL	ESTRATEGICO	(PB/PP)*100 PB = Productores y productoras beneficiados PP = Productores y productoras programados	Productores agropecuarios	5,000	0	0.00		0	0.00	<a href="http://www.chihuahua.gob.mx/ente/secretaria-desarrollo-rural">http://www.chihuahua.gob.mx/ente/secretaria-desarrollo-rural</a>	Las y los productores logran equipar y/o tecnificar su unidad de producción
Componente C01	Acuerdos entre los actores del sector agropecuario concretados	PORCENTAJE DE ACUERDOS CONCRETADOS -MIDE EL PORCENTAJE DE ACUERDOS CONCRETADOS	PORCENTUAL	GESTION	(AC/AP)*100 AC = ACUERDOS CONCRETADOS AP = ACUERDOS PROGRAMADOS	Acuerdos	5	0	0.00		0	0.00	<a href="http://www.chihuahua.gob.mx/ente/secretaria-desarrollo-rural">http://www.chihuahua.gob.mx/ente/secretaria-desarrollo-rural</a>	Todos los acuerdos tomados fueron firmados
Componente C02	Apoyos a la población objetivo del sector agropecuario gestionados	PORCENTAJE DE APOYOS A LA POBLACION OBJETIVO DEL SECTOR AGROPECUARIO GESTIONADOS -MIDE EL PORCENTAJE DE APOYOS A LA POBLACION OBJETIVO DEL SECTOR AGROPECUARIO GESTIONADOS	PORCENTUAL	GESTION	(AG/AP)*100 AG = APOYOS GESTIONADOS AP = APOYOS PROGRAMADOS	Apoyo	5,000	0	0.00		0	0.00	<a href="http://www.chihuahua.gob.mx/ente/secretaria-desarrollo-rural">http://www.chihuahua.gob.mx/ente/secretaria-desarrollo-rural</a>	La población del sector agropecuario son beneficiados por algún apoyo gubernamental
Componente C03	Producción de leche para comercializar autorizada	ESTIMADOS PORCENTAJE DE PRODUCCIÓN DE LECHE PARA COMERCIALIZAR AUTORIZADA -MIDE EL PORCENTAJE DE PRODUCCIÓN DE LECHE PARA COMERCIALIZAR AUTORIZADA	PORCENTUAL	GESTION	(LA/LP)*100 LA = LECHE PARA COMERCIALIZAR AUTORIZADA LP = LECHE PARA COMERCIALIZAR PROGRAMADA	Litros	4,000,000	0	325.98		31,332,837	783.32	<a href="http://www.chihuahua.gob.mx/ente/secretaria-desarrollo-rural">http://www.chihuahua.gob.mx/ente/secretaria-desarrollo-rural</a>	La leche cumple con todos los estándares de sanidad e inocuidad
Actividad C0101	Trámites y acciones para eficientar la comunicación y relación entre diversos actores del sector agropecuario	PORCENTAJE DE TRAMITES ATENDIDOS -MIDE EL PORCENTAJE DE TRAMITES ATENDIDOS	PORCENTUAL	GESTION	(TA/TP)*100 TA = TRAMITES ATENDIDOS TP = TRAMITES PROGRAMADOS	Trámites	500	0	16.40		82	16.40	<a href="http://www.chihuahua.gob.mx/ente/secretaria-desarrollo-rural">http://www.chihuahua.gob.mx/ente/secretaria-desarrollo-rural</a>	Se realizaron los tramites y acciones suficientes para relacionar a todos los actores del sector agropecuario
Actividad C0102	Recepción de solicitudes de las y los productores que tienen confianza en los procesos de los programas gubernamentales	PORCENTAJE DE SOLICITUDES RECIBIDAS DE ACUERDO A LA NORMATIVIDAD -MIDE EL PORCENTAJE DE SOLICITUDES RECIBIDAS DE ACUERDO A LA NORMATIVIDAD	PORCENTUAL	GESTION	(SR/SP)*100 SR = SOLICITUDES RECIBIDAS SP = SOLICITUDES PROGRAMADAS	Solicitudes	5,000	0	30.32		3,530	70.60	<a href="http://www.chihuahua.gob.mx/ente/secretaria-desarrollo-rural">http://www.chihuahua.gob.mx/ente/secretaria-desarrollo-rural</a>	Las y los productores participan activamente

ms 


GOBIERNO DEL ESTADO DE CHIHUAHUA  
SEGUIMIENTO A LA MATRIZ DE INDICADORES  
del Mes de Febrero del 2018

Hoja No. 3 de 5  
Fecha de Impresión 22/05/2018  
PRBRREP367

112-SECRETARIA DE DESARROLLO RURAL

2F01718/E202T2 - APOYO A LA PRODUCCIÓN PRIMARIA 2018 / ECONOMÍA, INNOVACIÓN, DESARROLLO SUSTENTABLE Y EQUILIBRIO REGIONAL - DESARROLLO AGROPECUARIO, PESQUERO Y FORESTAL - DERECHOS HUMANOS E INCLUSIÓN SOCIAL

Referencia	Resumen Narrativo	Datos del Indicador					Avance de la Meta del Indicador					Medios de Verificación	Supuestos		
		Nombre del Indicador / Descripción del Indicador	Método de Cálculo	Tipo / Dimensión / Frecuencia	Fórmula / Variables de la Fórmula	Unidad de Medida	Meta Reprogramada		Valor Logrado del Mes	%	Justificaciones Mensuales			Valor Logrado Acumulado	%
Actividad C0201	Gestiones y seguimiento de los recursos del sector agropecuario	PORCENTAJE DE GESTIONES Y SEGUIMIENTO DE LOS RECURSOS DEL SECTOR AGROPECUARIO	PORCENTUAL	GESTION	(GR/GP)*100	Gestiones	15	100.00	0	0.00		1	6.67	<a href="http://www.chihuahua.gob.mx/ente/secretaria-desarrollo-rural">http://www.chihuahua.gob.mx/ente/secretaria-desarrollo-rural</a>	El recurso es distribuido correctamente
		MIDE EL PORCENTAJE DE GESTIONES Y SEGUIMIENTO DE LOS RECURSOS DEL SECTOR AGROPECUARIO		EFICIENCIA	GR = GESTIONES REALIZADAS	Gestiones	15		0			15			
				ANUAL	GP = GESTIONES PROGRAMADAS	Gestiones			0						
Actividad C0202	Estudios y diagnósticos que muestran puntualmente las necesidades del sector rural	PORCENTAJE DE ESTUDIOS Y DIAGNOSTICOS REALIZADOS	PORCENTUAL	GESTION	(EDR/EDP)*100	Diagnósticos	25	100.00	0	0.00		0	0.00	<a href="http://www.chihuahua.gob.mx/ente/secretaria-desarrollo-rural">http://www.chihuahua.gob.mx/ente/secretaria-desarrollo-rural</a>	Se tiene la certeza de cuales son las necesidades del sector rural
		MIDE EL PORCENTAJE DE ESTUDIOS Y DIAGNOSTICOS REALIZADOS		EFICIENCIA	EDR = ESTUDIOS Y DIAGNOSTICOS REALIZADOS	Diagnósticos	25		0			5			
				ANUAL	EDP = ESTUDIOS Y DIAGNOSTICOS PROGRAMADOS	Diagnósticos			0						
Actividad C0301	Gestiones para mejorar la comercialización y transformación de la leche en beneficio de las y los productores de este sector	PORCENTAJE DE GESTIONES COMPLETADAS	PORCENTUAL	GESTION	(GC/GP)*100	Gestiones	12	100.00	0	8.33		3	25.00	<a href="http://www.chihuahua.gob.mx/ente/secretaria-desarrollo-rural">http://www.chihuahua.gob.mx/ente/secretaria-desarrollo-rural</a>	Las y los productores logran transformar y cococar el total de su producción de leche
		MIDE EL PORCENTAJE DE GESTIONES COMPLETADAS		EFICIENCIA	GC = GESTIONES COMPLETADAS	Gestiones	12		0			12			
				ANUAL	GP = GESTIONES PROGRAMADAS	Gestiones			0						
Actividad C0302	Pruebas documentales de la calidad de la leche y bitácoras de control de la cantidad de leche que ingresa al estado	Porcentaje de pruebas documentales y bitácoras de control realizadas	PORCENTUAL	GESTION	(PBR/PBP)*100	Pruebas y bitácoras	730	100.00	0	27.40		393	53.84	<a href="http://www.chihuahua.gob.mx/ente/secretaria-desarrollo-rural">http://www.chihuahua.gob.mx/ente/secretaria-desarrollo-rural</a>	Se tiene control de la leche ingresada al estado
		MIDE EL PORCENTAJE DE PRUEBAS DOCUMENTALES Y BITACORAS DE CONTROL REALIZADAS		EFICIENCIA	PBR = PRUEBAS Y BITACORAS REALIZADAS	Pruebas y bitácoras	730		0			393			
				ANUAL	PBP = PRUEBAS Y BITACORAS PROGRAMADAS	Pruebas y bitácoras			0			730			

MS 

LV

GOBIERNO DEL ESTADO DE CHIHUAHUA  
SEGUIMIENTO A LA MATRIZ DE INDICADORES  
del Mes de Febrero del 2018

Hoja No. 4 de 5  
Fecha de Impresión 22/05/2018  
FRBRREP367

112-SECRETARIA DE DESARROLLO RURAL

2F0171M/E202T2 - APOYO A LA PRODUCCIÓN PRIMARIA 2018 / ECONOMÍA, INNOVACIÓN, DESARROLLO SUSTENTABLE Y EQUILIBRIO REGIONAL - DESARROLLO AGROPECUARIO, PESQUERO Y FORESTAL - DERECHOS HUMANOS E INCLUSIÓN SOCIAL

Justificación de Diferencia de Avance con Respecto a las Metas Programadas

FN- No se ha impactado en atención a comunidades ya que aún no se esta operando ningún programa.

PROPOSITO- No se ha impactado en la atención a Productoras o Productores ya que aún no se esta operando ningún programa.

CO1- Durante este mes no se concretaron acuerdos ya que se está procesando la captura 2018 y además se finalizó el cierre del ejercicio 2017.

CO101- No se presentaron tramites ya que las solicitudes aun se encuentran en captura.

CO102- Durante este mes se recibieron 2014 solicitudes.

CO2- Durante este mes no se presentó ningún apoyo debido a que se encuentra abierto el proceso de captura de solicitudes.

CO201- No se realizaron gestiones en este mes.

CO202- No se contó con recursos para el pago de estudios.


CO3- Se realizaron pruebas a 12,861,152 litros de leche de los cuales se rechazaron 740,779 litros.

CO301- No se realizaron gestiones en este mes.




CO302- Se realizaron 193 muestras.

Nota.- Información Financiera no definitiva, aún no se refleja el cierre mensual correspondiente a Febrero del 2018

Responsable de Programa



Ing. Martín Solís Bustamante  
Director de Fomento Agropecuario

W

GOBIERNO DEL ESTADO DE CHIHUAHUA  
SEGUIMIENTO A LA MATRIZ DE INDICADORES  
del Mes de Febrero del 2018

Hoja No. 5 de 5  
Fecha de Impresión 22/05/2018  
PRBRREP367

112-SECRETARIA DE DESARROLLO RURAL

Titular de Dependencia

Ing. Rubén Chávez Villagrán  
Secretario de Desarrollo Rural



MS



LV



**GOBIERNO DEL ESTADO DE CHIHUAHUA  
SEGUIMIENTO DE METAS DE INDICADORES  
Presentados al Honorable Congreso del Estado  
Mes de Febrero del 2018**

Última Actualización 31/03/2018  
Hoja No. 1 de 3  
PRBRREP368

**112-SECRETARIA DE DESARROLLO RURAL**

**FF01718/E202T2 - APOYO A LA PRODUCCIÓN PRIMARIA 2018 / ECONOMÍA, INNOVACIÓN, DESARROLLO SUSTENTABLE Y EQUILIBRIO REGIONAL - DESARROLLO AGROPECUARIO, PESQUERO Y FORESTAL - DERECHOS HUMANOS E IN**

**DATOS DEL PROGRAMA**

Definición del programa	Beneficiarios				
Implementar acciones para impulsar el desarrollo sustentable de las y los productores agropecuarios del estado de Chihuahua.	Población	Tipo	M	H	Total
	OBJETIVO	Las y los productores del sector agropecuario	1,500	3,500	5,000
	Recursos del Programa				
	Presupuesto Autorizado	Presupuesto Modificado	Gasto	Variación Presup. Modificado vs Gasto	
	3,706,397			0	

**ALINEACIÓN**

Alineación al Plan Nacional de Desarrollo		Periodo 2010-2016
<b>Eje</b>	N4	México Próspero
<b>Tema</b>	10	Sector agroalimentario
<b>Subtema</b>	00	Sector agroalimentario
<b>Objetivo</b>	001	Construir un sector agropecuario y pesquero productivo que garantice la seguridad alimentaria del país.
<b>Estrategia</b>		
<b>Línea de Acción</b>		
Alineación al Plan Estatal de Desarrollo		
<b>Eje</b>	E2	Economía, Innovación, Desarrollo Sustentable y Equilibrio Regional
<b>Tema</b>	--	
<b>Subtema</b>	--	
<b>Objetivo</b>	01	Fortalecer la organización y el desarrollo de las capacidades de los sectores productivos del estado para promover un crecimiento sustentable con mejores ingresos para las y los chihuahuenses.
<b>Estrategia</b>		
<b>Línea de Acción</b>		

MS 

**GOBIERNO DEL ESTADO DE CHIHUAHUA**  
**SEGUIMIENTO DE METAS DE INDICADORES**  
**Presentados al Honorable Congreso del Estado**  
**Mes de Febrero del 2018**

Última Actualización 31/03/2018  
 Hoja No. 2 de 3  
 PRBRREP368

**112-SECRETARIA DE DESARROLLO RURAL**

**F01718/E202T2 - APOYO A LA PRODUCCIÓN PRIMARIA 2018 / ECONOMÍA, INNOVACIÓN, DESARROLLO SUSTENTABLE Y EQUILIBRIO REGIONAL - DESARROLLO AGROPECUARIO, PESQUERO Y FORESTAL - DERECHOS HUMANOS E IN**

DATOS DEL PROGRAMA					
Definición del programa	Beneficiarios				
Implementar acciones para impulsar el desarrollo sustentable de las y los productores agropecuarios del estado de Chihuahua.	<b>Población</b>	<b>Tipo</b>	<b>M</b>	<b>H</b>	<b>Total</b>
	OBJETIVO	Las y los productores del sector agropecuario	1,500	3,500	5,000
	Recursos del Programa				
	<b>Presupuesto Autorizado</b>	<b>Presupuesto Modificado</b>	<b>Gasto</b>	<b>Variación Presup. Modificado vs Gasto</b>	
	3,706,397			0	

DATOS DEL INDICADOR	
Nivel	Resumen Narrativo
PROPOSITO	Las y los productores del sector agropecuario son beneficiados por acuerdos y proyectos los cuales aumentan la rentabilidad y desarrollo de las unidades de producción

Nombre del Indicador	Descripción del Indicador	Fórmula	Descripción de la Fórmula	Unidad de Medida	Tipo	Dimensión	Frecuencia
Porcentaje de productoras y productores beneficiados	Mide el porcentaje de productoras y productores beneficiados	$(PB/PP)*100$	PB= Productores y productoras beneficiados PP=Productores y productoras programados	Porcentual	ESTRATEGICO	EFICACIA	ANUAL

Linea Base y Meta del Indicador						
Frecuencia	Descripción de las Variables	Unidad de Medida	Valor Inicial	Valor Programado	Linea Base	Meta
ANUAL	PB - Productores y productoras beneficiados	Productores agropecuarios	5,000.00	5,000.00	100.00	100.00
	PP - Productores y productoras programados	Productores agropecuarios	5,000.00	5,000.00		

SEGUIMIENTO AL INDICADOR				
Mes	Descripción de las Variables	Valor Mensual	Resultado de la Meta	
			Trimestre Vigente	Acumulado
	PB-Productores y productoras beneficiados	0.00	0.00	0.00
	PP-Productores y productoras programados	0.00		

**Justificaciones Mensuales**

No se ha impactado en la atención a Productoras o Productores ya que aún no se esta operando ningún programa.

MS 

**GOBIERNO DEL ESTADO DE CHIHUAHUA**  
**SEGUIMIENTO DE METAS DE INDICADORES**  
 Presentados al Honorable Congreso del Estado  
 Mes de Febrero del 2018

Última Actualización 31/03/2018  
 Hoja No. 3 de 3  
 PRBRREP368

112-SECRETARIA DE DESARROLLO RURAL

EF01718/E202T2 - APOYO A LA PRODUCCIÓN PRIMARIA 2018 / ECONOMÍA, INNOVACIÓN, DESARROLLO SUSTENTABLE Y EQUILIBRIO REGIONAL - DESARROLLO AGROPECUARIO, PESQUERO Y FORESTAL - DERECHOS HUMANOS E IN

DATOS DEL PROGRAMA					
Definición del programa	Beneficiarios				
Implementar acciones para impulsar el desarrollo sustentable de las y los productores agropecuarios del estado de Chihuahua.	Población	Tipo	M	H	Total
	OBJETIVO	Las y los productores del sector agropecuario	1,500	3,500	5,000
	Recursos del Programa				
	Presupuesto Autorizado	Presupuesto Modificado	Gasto	Variación Presup. Modificado vs Gasto	
3,706,397			0		

Responsable del Programa

*Martin Solis*

Ing. Martín Solís Bustamante  
 Director de Fomento Agropecuario

Titular de Dependencia

Ing. Rubén Chávez Villagrán  
 Secretario de Desarrollo Rural

*[Handwritten signature]*

*[Handwritten mark]*