

GOBIERNO DEL ESTADO DE CHIHUAHUA
SEGUIMIENTO A LAS METAS DEL PROGRAMA OPERATIVO ANUAL
Mes de Julio del 2018

Hoja No. 1 de 3
Fecha Impresión 10/09/2018
PRBRREP365

112-SECRETARIA DE DESARROLLO RURAL

2P00818 / E20173 DEFINICIÓN Y CONDUCCIÓN DE LA PLANEACIÓN DEL DESARROLLO RURAL 2018 / ECONOMÍA, INNOVACIÓN, DESARROLLO SUSTENTABLE Y EQUILIBRIO REGIONAL - DESARROLLO REGIONAL - AGENDA TA: TRANSPARENCIA, COMBATE A LA CORRUPCIÓN Y A LA IMPUNIDAD

Definición del Programa	Beneficiarios				
	Población	Tipo	Mujeres	Hombres	Total
Promover el uso sustentable de los recursos naturales, desarrollar esquemas para fomentar el desarrollo competitivo y la productividad de los sectores agropecuarios y forestales en el estado, así como promover la integridad de las familias y comunidades y el desarrollo comercial.	REFERENCIA	Unidades administrativas			26
	OBJETIVO	Unidades administrativas			26
	POSTERGADA	Unidades administrativas			0
	POTENCIAL	Unidades administrativas			26
Recursos del Programa					
	Presupuesto Autorizado	Presupuesto Modificado	Gasto	Variación Presup. Modificado vs Gasto	
	42,210,828	0	10,830,980	-10,830,980	

ALINEACIÓN

Alineación al Plan Nacional de Desarrollo		Periodo
Eje	M4 México Próspero	2013-2018
Tema	10 Sector agroalimentario	
Subtema	00 Sector agroalimentario	
Objetivo	001 Construir un sector agropecuario y pesquero productivo que garantice la seguridad alimentaria del país.	
Estrategia		
Línea de Acción		

Alineación al Plan Estatal de Desarrollo		Periodo
Eje	E2 Economía, Innovación, Desarrollo Sustentable y Equilibrio Regional	2017-2021
Tema	-	
Subtema	-	
Objetivo	02 Incrementar la competitividad y productividad de las empresas y del sector productivo en el estado mediante procesos de innovación e integración de tecnología avanzada.	
Estrategia		
Línea de Acción		

Alineación al Programa Sectorial		Periodo
Programa	PS0 Programa Sectorial Secretaría de Desarrollo Rural 2017-2021	2017-2021
Tema	9	
Subtema	01 Programa Sectorial Secretaría de Desarrollo Rural 2017-2021	
Objetivo	00 Programa Sectorial Secretaría de Desarrollo Rural 2017-2021	
Estrategia	01 Promover el desarrollo equilibrado y armónico en las regiones del estado mediante el fortalecimiento de las vocaciones productivas con una visión sustentable.	
Línea de Acción		

FUENTES DE FINANCIAMIENTO							
Clave	Fuente	Origen	Porcentaje	Autorizado	Modificado	Gasto	Variación
1110118	RECURSOS DEL ESTADO 2018	ESTATAL	100.00	42,210,828	0	10,830,980	-10,830,980

GOBIERNO DEL ESTADO DE CHIHUAHUA
SEGUIMIENTO A LAS METAS DEL PROGRAMA OPERATIVO ANUAL
Mes de Julio del 2018

Hoja No. 2 de 3
Fecha Impresión 10/09/2018
PRBRREP365

112-SECRETARIA DE DESARROLLO RURAL

2P00818 / E291T3 DEFINICIÓN Y CONDUCCIÓN DE LA PLANEACIÓN DEL DESARROLLO RURAL 2018 / ECONOMÍA, INNOVACIÓN, DESARROLLO SUSTENTABLE Y EQUILIBRIO REGIONAL - DESARROLLO REGIONAL - AGENDA TA: TRANSPARENCIA, COMBATE A LA CORRUPCIÓN Y A LA IMPUNIDAD

FIN
Contribuir a elevar el desarrollo integral sustentable de las comunidades mediante programas y la planeación estratégica del sector rural

PROPÓSITO
Eficiente definición y conducción de la planeación del desarrollo rural

Referencia	Resumen Narrativo	Presupuesto Autorizado	Presupuesto Modificado	Gasto Acumulado	Meta del Objetivo			Avance de la Meta del Objetivo				Meta de Beneficiarios						
					Unidad de Medida	Valor	Clasificación	Valor Logrado del Mes	Justificaciones Mensuales	Valor Logrado Acumulado	%	Tipo	Valor	Valor Logrado del Mes	%	Justificaciones Mensuales	Valor Logrado Acumulado	%
						Reprogramado							Reprogramado					
C01	Acuerdos para obtener recursos y apoyos destinados al sector rural logrados	15,790,845		3,721,449	Acuerdos	24.00	ACUMULADO	2			14	58%	Unidades administrativas	26	2	8%	12	46%
CD101	Validación con visión logística integral para el desarrollo rural realizadas	13,064,950		2,669,042	Validaciones	24.00	ACUMULADO	2			14	58%	Unidades administrativas	26	2	8%	14	54%
CD102	Celebración de reuniones para la mejora continua	669,143		376,435	Reuniones	200.00	ACUMULADO	18			136	68%	Unidades administrativas	26	18	69%	136	523%
CD103	Gestión para la comunicación y coordinación interinstitucional	2,056,752		673,972	Gestiones	100.00	ACUMULADO	7			63	63%	Unidades administrativas	26	7	27%	68	262%
C02	Acciones para la administración de los recursos asignados	22,254,716		5,215,036	Acciones	35,025.00	ACUMULADO	1,918			14,930	43%	Unidades administrativas	26	26	100%	130	500%
CD201	Realización de obligaciones para la transparencia de la información	454,100		225,950	Obligaciones de transparencia	167.00	ACUMULADO	41			128	77%	Unidades administrativas	26	26	100%	78	300%
CD202	Trámites de recursos humanos, materiales y tecnológicos en temas de perspectiva de género	8,241,781		2,961,218	Trámites	5,928.00	ACUMULADO	363			3,625	61%	Unidades administrativas	26	26	100%	78	300%
					Acciones de genero	72.00	ACUMULADO	1			5	7%	Unidades administrativas	26	26	100%	104	400%
CD203	Acciones para liberar recursos en tiempo y forma	685,893		332,620	Acciones	25,130.00	ACUMULADO	1,245			10,193	41%	Unidades administrativas	26	1	4%	5	19%
CD204	Gestión de planeación de los recursos autorizados	12,872,942		1,695,249	Gestiones	180.00	ACUMULADO	27			93	52%	Unidades administrativas	26	26	100%	104	400%
					Trámites de pago	3,548.00	ACUMULADO	241			1,653	47%	Unidades administrativas	26	26	100%	130	500%
C03	Gestión para más y mejores apoyos o incentivos entregados	2,002,183		921,032	Gestiones	20.00	ACUMULADO	2			17	85%	Unidades administrativas	26	2	8%	10	38%
CD301	Proyectos de planeación terminados	1,357,422		626,216	Proyectos	20.00	ACUMULADO	2			48	240%	Unidades administrativas	26	2	8%	17	65%
CD302	Acciones para fomentar la credibilidad en los procesos gubernamentales	267,503		140,436	Acciones	72.00	ACUMULADO	10			54	75%	Unidades administrativas	26	10	38%	54	208%
CD303	Mecanismos de control congruentes para la planeación, evaluación y seguimiento de las políticas públicas	377,227		154,379	Mecanismos de control	468.00	ACUMULADO	11			77	16%	Unidades administrativas	26	11	42%	77	296%
C04	Proyectos para el desarrollo rural aprobados	1,389,014		599,412	Proyectos	50.00	ACUMULADO	4			12	24%	Unidades administrativas	26	4	16%	12	46%
CD401	Validación de proyectos	879,787		406,836	Proyectos validados	50.00	ACUMULADO	4			53	106%	Unidades administrativas	26	4	15%	22	85%
CD402	Reuniones de comunicación y coordinación interinstitucional	509,227		192,576	Reuniones	84.00	ACUMULADO	4			43	51%	Unidades administrativas	26	4	15%	43	165%
C05	Seguimiento y evaluación de los resultados de los objetivos realizados	774,101		374,061	Seguimiento y evaluación	112.00	ACUMULADO	10			70	63%	Unidades administrativas	26	10	38%	60	231%
CD501	Generación de estadística que permite toma de decisiones anticipada	397,655		207,690	Estadísticas realizadas	12.00	ACUMULADO	1			7	58%	Unidades administrativas	26	1	4%	7	27%
CD502	Procesos de control implementados	376,446		166,771	Procesos de control	100.00	ACUMULADO	11			77	77%	Unidades administrativas	26	11	42%	77	296%
	Total	42,210,828		10,830,980														

GOBIERNO DEL ESTADO DE CHIHUAHUA
SEGUIMIENTO A LAS METAS DEL PROGRAMA OPERATIVO ANUAL
Mes de Julio del 2018

Hoja No. 3 de 3
Fecha Impresión 10/09/2018
PRBRREP365

112-SECRETARIA DE DESARROLLO RURAL

3P00818 / E201T3 DEFINICIÓN Y CONDUCCIÓN DE LA PLANEACIÓN DEL DESARROLLO RURAL 2018 / ECONOMÍA, INNOVACIÓN, DESARROLLO SUSTENTABLE Y EQUILIBRIO REGIONAL - DESARROLLO REGIONAL - AGENDA TAI: TRANSPARENCIA, COMBATE A LA CORRUPCIÓN Y A LA IMPUNIDAD


Justificación de Diferencia de Avance con Respecto a las Metas Programadas

Responsable de Programa



Lic. Norma Araceli Amézaga Martínez
Directora de Planeación Rural


Responsable de Programa



Ing. Pedro Reynaldo Pérez Mata
Director General de Administración

Titular de Dependencia

Ing. Rubén Chávez Vilagran
Secretario de Desarrollo Rural



GOBIERNO DEL ESTADO DE CHIHUAHUA
SEGUIMIENTO A LA MATRIZ DE INDICADORES
del Mes de Julio del 2018

Hoja No. 1 de 7
Fecha de Impresión 10/09/2018
PRBRREP367

112-SECRETARIA DE DESARROLLO RURAL

2P00818/E201T3 - DEFINICIÓN Y CONDUCCIÓN DE LA PLANEACIÓN DEL DESARROLLO RURAL 2018 / ECONOMÍA, INNOVACIÓN, DESARROLLO SUSTENTABLE Y EQUILIBRIO REGIONAL - DESARROLLO REGIONAL - AGENDA TAJ: TRANSPARENCIA, COMBATE A LA CORRUPCIÓN Y A LA IMPUNIDAD

Definición del Programa	Beneficiarios				
	Población	Tipo	Beneficiarios		
			Mujeres	Hombres	Total
Promover el uso sustentable de los recursos naturales, desarrollar esquemas para fomentar el desarrollo competitivo y la productividad de los sectores agropecuarios y forestales en el estado, así como promover la integralidad de las familias y comunidades y el desarrollo comercial.	REFERENCIA	Unidades administrativas			26
	OBJETIVO	Unidades administrativas			26
	POSTERGADA	Unidades administrativas			0
	POTENCIAL	Unidades administrativas			26
Recursos del Programa					
	Presupuesto Autorizado	Presupuesto Modificado	Gasto	Variación Presup. Modificado vs Gasto	
	42,210,828	0	10,830,980	-10,830,980	

Alineaciones

Alineación al Plan Nacional de Desarrollo			Periodo
Eje	N4	México Próspero	2013-2018
Tema	10	Sector agroalimentario	
Sistema	00	Sector agroalimentario	
Objetivo	001	Construir un sector agropecuario y pesquero productivo que garantice la seguridad alimentaria del país.	
Estrategia			
Linea de Acción			

Alineación al Plan Estatal de Desarrollo			Periodo
Eje	E2	Economía, Innovación, Desarrollo Sustentable y Equilibrio Regional	2017-2021
Tema	-		
Sistema	-		
Objetivo	02	Incrementar la competitividad y productividad de las empresas y del sector productivo en el estado mediante procesos de Innovación e Integración de tecnología avanzada.	
Estrategia			
Linea de Acción			

FUENTES DE FINANCIAMIENTO

Clave	Fuente	Origen	Porcentaje	Autorizado	Modificado	Gasto	Variación
1110118	RECURSOS DEL ESTADO 2018	ESTATAL	100.00	42,210,828	0	10,830,980	-10,830,980

GOBIERNO DEL ESTADO DE CHIHUAHUA
SEGUIMIENTO A LA MATRIZ DE INDICADORES
del Mes de Julio del 2018

Hoja No. 3 de 7
Fecha de Impresión 10/09/2018
PRBRREP367

112-SECRETARIA DE DESARROLLO RURAL

2P00818/E20113 - DEFINICIÓN Y CONDUCCIÓN DE LA PLANEACIÓN DEL DESARROLLO RURAL 2018 / ECONOMÍA, INNOVACIÓN, DESARROLLO SUSTENTABLE Y EQUILIBRIO REGIONAL - DESARROLLO REGIONAL - AGENDA TAI: TRANSPARENCIA, COMBATE A LA CORRUPCIÓN Y A LA IMPUNIDAD

Referencia	Resumen Narrativo	Datos del Indicador					Avance de la Meta del Indicador				Medios de Verificación	Supuestos	
		Nombre del Indicador / Descripción del Indicador	Método de Cálculo	Tipo / Dimensión / Frecuencia	Fórmula / Variables de la Fórmula	Unidad de Medida	Meta Reprogramada	Valor Logrado del Mes	Justificaciones Mensuales	Valor Logrado Acumulado			%
Actividad C0101	Validación con visión logística integral para el desarrollo rural realizadas	Porcentaje de validaciones con visión logística integral para el desarrollo rural realizadas Mide el porcentaje de validaciones con visión logística integral para el desarrollo rural realizadas	PORCENTUAL	GESTION	(VRVP)*100	Validaciones	24	100.00	2	14	58.33	www.chihuahua.gob.mx/SDR	Los funcionarios de primer nivel se involucran en el proceso de validación
			EFICIENCIA	ANUAL	VR = Validaciones realizadas								
Actividad C0102	Celebración de reuniones para la mejora continua	Porcentaje de celebración de reuniones para la mejora continua Mide el porcentaje de celebración de reuniones para la mejora continua	PORCENTUAL	GESTION	(RCRP)*100	Reuniones	200	100.00	24	136	68.00	www.chihuahua.gob.mx/SDR	Las reuniones de planeación estratégica se celebran en tiempo y forma
			EFICIENCIA	ANUAL	RC = Reuniones Celebradas RP = Reuniones Programadas								
Actividad C0103	Gestión para la comunicación y coordinación interinstitucional	Porcentaje de gestión para la comunicación y coordinación interinstitucional Mide el porcentaje de gestión para la comunicación y coordinación interinstitucional	PORCENTUAL	GESTION	(GCCRGCCP)*100	Gestiones	100	100.00	7	63	63.00	www.chihuahua.gob.mx/SDR	Existe comunicación interinstitucional
			EFICIENCIA	ANUAL	GCCR = gestión para la comunicación y coordinación realizadas GCCP = gestión para la comunicación y coordinación programadas								
Actividad C0201	Realización de obligaciones para la transparencia de la información	Porcentaje de obligaciones para la transparencia de la información realizadas Mide el porcentaje de obligaciones para la transparencia de la información realizadas	PORCENTUAL	GESTION	(ROTIR/ROTIP)*100	Obligaciones de transparencia	167	100.00	41	128	76.65	www.chihuahua.gob.mx/SDR	Las áreas involucradas capturan la información en tiempo y forma
			EFICIENCIA	ANUAL	ROTR = obligaciones para la transparencia de la información realizadas ROTP = obligaciones para la transparencia de la información programadas								
Actividad C0202	Trámites de recursos humanos, materiales y tecnológicos en temas de perspectiva de género	Porcentaje de trámites de recursos humanos, materiales y tecnológicos Mide el porcentaje de trámites de recursos humanos, materiales y tecnológicos	PORCENTUAL	GESTION	(TRHMTR/TRHMTP)*100	Trámites	5,928	100.00	363	3,625	61.15	www.chihuahua.gob.mx/SDR	Se cuenta con la documentación debidamente revisada, firmada y autorizada, y se cuenta con un programa de realización de acciones de género adecuado y la conexión de las instituciones participantes en cursos y talleres
			EFICIENCIA	ANUAL	TRHMTR = trámites de recursos humanos, materiales y tecnológicos realizados TRHMTP = trámites de recursos humanos, materiales y tecnológicos programados								
Actividad C0203	Acciones para liberar recursos en tiempo y forma	Porcentaje de acciones para liberar recursos en tiempo y forma Mide el porcentaje de acciones para liberar recursos en tiempo y forma	PORCENTUAL	GESTION	(APGRA/PGP)*100	Acciones de genero	72	100.00	1	5	6.94	www.chihuahua.gob.mx/SDR	Las Dependencias y organizaciones realizan su aportación en tiempo y forma
			EFICIENCIA	ANUAL	APGR = Acciones con perspectiva de género realizadas APGP = Acciones con perspectiva de género programadas								
Actividad C0203	Acciones para liberar recursos en tiempo y forma	Porcentaje de acciones para liberar recursos en tiempo y forma Mide el porcentaje de acciones para liberar recursos en tiempo y forma	PORCENTUAL	GESTION	(ALRR/ALRP)*100	Acciones	25,130	100.00	1,245	10,193	40.56	www.chihuahua.gob.mx/SDR	Las Dependencias y organizaciones realizan su aportación en tiempo y forma
			EFICIENCIA	ANUAL	ALRR = acciones para liberar recursos realizadas ALRP = acciones para liberar recursos programadas								

GOBIERNO DEL ESTADO DE CHIHUAHUA
SEGUIMIENTO A LA MATRIZ DE INDICADORES
del Mes de Julio del 2018

Hoja No. 4 de 7
Fecha de Impresión 10/09/2018
PRBRREP367

112-SECRETARIA DE DESARROLLO RURAL

2P00618/E201T3 - DEFINICIÓN Y CONDUCCIÓN DE LA PLANEACIÓN DEL DESARROLLO RURAL 2018 / ECONOMÍA, INNOVACIÓN, DESARROLLO SUSTENTABLE Y EQUILIBRIO REGIONAL - DESARROLLO REGIONAL - AGENDA TAI: TRANSPARENCIA, COMBATE A LA CORRUPCIÓN Y A LA IMPUNIDAD

Referencia	Resumen Narrativo	Datos del Indicador					Avance de la Meta del Indicador					Medios de Verificación	Supuestos
		Nombre del Indicador / Descripción del Indicador	Método de Cálculo	Tipo / Dimensión / Frecuencia	Fórmula / Variables de la Fórmula	Unidad de Medida	Meta Reprogramada	Valor Logrado del Mes	Justificaciones Mensuales	Valor Logrado Acumulado	%		
Actividad C0304	Gestión de planeación de los recursos autorizados	-Porcentaje de gestión de planeación de los recursos autorizados -Mide el porcentaje de gestión de planeación de los recursos autorizados	PORCENTUAL	GESTION	(GPRA/GPRP)*100	Gestiones	180	100.00	27	93	51.67	www.chihuahua.gob.mx/SDR	Las Dependencias y organizaciones asisten a las reuniones y participan activamente en su seguimiento, y los involucrados aportan la documentación necesaria en tiempo y forma
			EFICIENCIA	ANUAL	GPRA = gestión de planeación de los recursos autorizados								
		-Porcentaje de trámites de pago para el ejercicio de los recursos realizados -mide el porcentaje de trámites de pago para el ejercicio de los recursos realizados	PORCENTUAL	GESTION	(TPR/TPP)*100	Tramites de pago	3,548	100.00	241	1,653	46.59		
			EFICIENCIA	ANUAL	TPR = Trámites de pago realizados								
Actividad C0301	Proyectos de planeación terminados	-Porcentaje de proyectos de planeación terminados -Mide el porcentaje de proyectos de planeación terminados	PORCENTUAL	GESTION	(PPT/PPP)*100	Proyectos	20	100.00	2	48	240.00	www.chihuahua.gob.mx/SDR	Los proyectos se suscriben en tiempo y forma
			EFICIENCIA	ANUAL	PPT = proyectos de planeación terminados								
		-Porcentaje de acciones para fomentar la credibilidad en los procesos gubernamentales -Mide el porcentaje de acciones para fomentar la credibilidad en los procesos gubernamentales	PORCENTUAL	GESTION	(AFCPGR/AFCPGP)*100	Acciones	72	100.00	10	54	75.00		
			EFICIENCIA	ANUAL	AFCPGR = acciones para fomentar la credibilidad en los procesos gubernamentales realizadas								
Actividad C0303	Mecanismos de control congruentes para la planeación, evaluación y seguimiento de las políticas públicas	-Porcentaje de mecanismos de control congruentes para la planeación, evaluación y seguimiento de las políticas públicas -Mide el porcentaje de mecanismos de control congruentes para la planeación, evaluación y seguimiento de las políticas públicas	PORCENTUAL	GESTION	(MCR/MCP)*100	Mecanismos de control	90	100.00	11	77	85.56	www.chihuahua.gob.mx/SDR	Las áreas brindan la información en tiempo y forma
			EFICIENCIA	ANUAL	MCR = mecanismos de control realizados								
		-Porcentaje de validación de proyectos -Mide el porcentaje de validación de proyectos	PORCENTUAL	GESTION	(PV/PP)*100	Proyectos validados	50	100.00	4	53	106.00		
			EFICIENCIA	ANUAL	PV = Proyectos validados								
Actividad C0402	Reuniones de comunicación y coordinación interinstitucional	-Porcentaje de reuniones de comunicación y coordinación interinstitucional -Mide el porcentaje de reuniones de comunicación y coordinación interinstitucional	PORCENTUAL	GESTION	(RCCR/RCCIP)*100	Reuniones	84	100.00	4	43	51.19	www.chihuahua.gob.mx/SDR	Las reuniones se celebran en tiempo y forma
			EFICIENCIA	ANUAL	RCCR = reuniones de comunicación y coordinación interinstitucional realizadas								
		-Porcentaje de acciones para fomentar la credibilidad en los procesos gubernamentales -Mide el porcentaje de acciones para fomentar la credibilidad en los procesos gubernamentales	PORCENTUAL	GESTION	(AFCPGR/AFCPGP)*100	Acciones	72	100.00	72	72	75.00		
			EFICIENCIA	ANUAL	AFCPGP = acciones para fomentar la credibilidad en los procesos gubernamentales programadas								
Actividad C0401	Validación de proyectos	-Porcentaje de validación de proyectos -Mide el porcentaje de validación de proyectos	PORCENTUAL	GESTION	(PV/PP)*100	Proyectos	50	100.00	50	50	106.00	www.chihuahua.gob.mx/SDR	Las áreas operativas se involucran en el proceso de validación en tiempo y forma
			EFICIENCIA	ANUAL	PP = Proyectos programados								
		-Porcentaje de acciones para fomentar la credibilidad en los procesos gubernamentales -Mide el porcentaje de acciones para fomentar la credibilidad en los procesos gubernamentales	PORCENTUAL	GESTION	(AFCPGR/AFCPGP)*100	Acciones	72	100.00	72	72	75.00		
			EFICIENCIA	ANUAL	AFCPGP = acciones para fomentar la credibilidad en los procesos gubernamentales programadas								
Actividad C0302	Acciones para fomentar la credibilidad en los procesos gubernamentales	-Porcentaje de acciones para fomentar la credibilidad en los procesos gubernamentales -Mide el porcentaje de acciones para fomentar la credibilidad en los procesos gubernamentales	PORCENTUAL	GESTION	(AFCPGR/AFCPGP)*100	Acciones	72	100.00	10	54	75.00	www.chihuahua.gob.mx/SDR	Existe comunicación interinstitucional
			EFICIENCIA	ANUAL	AFCPGR = acciones para fomentar la credibilidad en los procesos gubernamentales realizadas								
		-Porcentaje de acciones para fomentar la credibilidad en los procesos gubernamentales -Mide el porcentaje de acciones para fomentar la credibilidad en los procesos gubernamentales	PORCENTUAL	GESTION	(AFCPGR/AFCPGP)*100	Acciones	72	100.00	72	72	75.00		
			EFICIENCIA	ANUAL	AFCPGP = acciones para fomentar la credibilidad en los procesos gubernamentales programadas								

GOBIERNO DEL ESTADO DE CHIHUAHUA
 SEGUIMIENTO A LA MATRIZ DE INDICADORES
 del Mes de Julio del 2018

Hoja No. 5 de 7
 Fecha de Impresión 10/09/2018
 PRBRREP367

112-SECRETARIA DE DESARROLLO RURAL

2P00618/E201T3 - DEFINICIÓN Y CONDUCCIÓN DE LA PLANEACIÓN DEL DESARROLLO RURAL 2018 / ECONOMÍA, INNOVACIÓN, DESARROLLO SUSTENTABLE Y EQUILIBRIO REGIONAL - DESARROLLO REGIONAL - AGENDA TAI: TRANSPARENCIA, COMBATE A LA CORRUPCIÓN Y A LA IMPUNIDAD

Referencia	Resumen Narrativo	Datos del Indicador					Avance de la Meta del Indicador				Medios de Verificación	Supuestos				
		Nombre del Indicador / Descripción del Indicador	Método de Cálculo	Tipo / Dimensión / Frecuencia	Fórmula / Variables de la Fórmula	Unidad de Medida	Meta Reprogramada	Valor Logrado del Mes	Justificaciones Mensuales	Valor Logrado Acumulado			%			
Actividad C0501	Generación de estadística que permite toma de decisiones anticipada	Porcentaje de generación de estadística que permite toma de decisiones anticipada Mide el porcentaje de generación de estadística que permite toma de decisiones anticipada	PORCENTUAL	GESTION	(GER/GEP)*100	Estadísticas realizadas	100.00				58.33	www.chihuahua.gob.mx/ SDR	Las áreas operativas brindan la información en tiempo y forma			
				EFICIENCIA	GER = generación de estadística realizada									12	1	7
				ANUAL	GEP = generación de estadística programada									12	12	12
Actividad C0502	Procesos de control implementados	Porcentaje de procesos de control implementados Mide el porcentaje de procesos de control implementados	PORCENTUAL	GESTION	(PCV/PCP)*100	Procesos de control	100.00				77.00	www.chihuahua.gob.mx/ SDR	Las áreas operativas brindan la información en tiempo y forma			
				EFICIENCIA	PCI = Procesos de control implementados									100	11	77
				ANUAL	PCP = Proceso de control programados									100	100	100

GOBIERNO DEL ESTADO DE CHIHUAHUA
SEGUIMIENTO A LA MATRIZ DE INDICADORES
del Mes de Julio del 2018

Hoja No. 6 de 7
Fecha de Impresión 10/09/2018
PRBRREP367

112-SECRETARIA DE DESARROLLO RURAL

2P00818/E20173 - DEFINICIÓN Y CONDUCCIÓN DE LA PLANEACIÓN DEL DESARROLLO RURAL 2018 / ECONOMÍA, INNOVACIÓN, DESARROLLO SUSTENTABLE Y EQUILIBRIO REGIONAL - DESARROLLO REGIONAL - AGENDA TAI: TRANSPARENCIA, COMBATE A LA CORRUPCIÓN Y A LA IMPUNIDAD

Justificación de Diferencia de Avance con Respecto a las Metas Programadas

C0202 NO SE REALIZARON ACCIONES DE GÉNERO DEBIDO AL CAMBIO DE TITULAR DE ESTA ÁREA, POR LO QUE SE ESTAN REPROGRAMANDO LAS ACCIONES DE PERSPECTIVA DE GÉNERO PENDIENTES DE REALIZAR.

Responsable de Programa

Lic. Norma Atacel Amézaga Martínez
Directora de Planeación Rural

Responsable de Programa

Ing. Pedro Reynaldo Pérez Mata
Director General de Administración

GOBIERNO DEL ESTADO DE CHIHUAHUA
SEGUIMIENTO A LA MATRIZ DE INDICADORES
del Mes de Julio del 2018

Hoja No. 7 de 7
Fecha de Impresión 10/09/2018
PRBRREF367

112-SECRETARIA DE DESARROLLO RURAL

Titular de Dependencia

Ing. Rubén Chávez Valenzuela
Secretario de Desarrollo Rural



**GOBIERNO DEL ESTADO DE CHIHUAHUA
SEGUIMIENTO DE METAS DE INDICADORES
Presentados al Honorable Congreso del Estado
Mes de Julio del 2018**

Última Actualización 31/03/2018
Hoja No. 1 de 3
PRBRREP368

112-SECRETARÍA DE DESARROLLO RURAL

IP00818/E2011T3 - DEFINICIÓN Y CONDUCCIÓN DE LA PLANEACIÓN DEL DESARROLLO RURAL 2018 / ECONOMÍA, INNOVACIÓN, DESARROLLO SUSTENTABLE Y EQUILIBRIO REGIONAL - DESARROLLO REGIONAL - AGENDA TAI: TRANS

DATOS DEL PROGRAMA					
Definición del programa	Beneficiarios				
	Población	Tipo	M	H	Total
Promover el uso sustentable de los recursos naturales, desarrollar esquemas para fomentar el desarrollo competitivo y la productividad de los sectores agropecuarios y forestales en el estado, así como promover la integralidad de las familias y comunidades y el desarrollo comercial.	OBJETIVO	Unidades administrativas	0	0	26
	Recursos del Programa				
	Presupuesto Autorizado	Presupuesto Modificado	Gasto	Variación Presup. Modificado vs Gasto	
	42,210,828	0	10,830,980	-10,830,980	

ALINEACIÓN	
Alineación al Plan Nacional de Desarrollo	
Período 2013-2018	
Eje	N4 México Próspero
Tema	10 Sector agroalimentario
Subtema	00 Sector agroalimentario
Objetivo	001 Construir un sector agropecuario y pesquero productivo que garantice la seguridad alimentaria del país.
Estrategia	
Línea de Acción	
Alineación al Plan Estatal de Desarrollo	
Período 2017-2021	
Eje	E2 Economía, Innovación, Desarrollo Sustentable y Equilibrio Regional
Tema	--
Subtema	--
Objetivo	02 Incrementar la competitividad y productividad de las empresas y del sector productivo en el estado mediante procesos de innovación e integración de tecnología avanzada.
Estrategia	
Línea de Acción	

**GOBIERNO DEL ESTADO DE CHIHUAHUA
SEGUIMIENTO DE METAS DE INDICADORES
Presentados al Honorable Congreso del Estado
Mes de Julio del 2018**

Última Actualización 31/03/2018

Hoja No. 2 de 3

PRBRREP368

112-SECRETARÍA DE DESARROLLO RURAL

P00818/E201T3 - DEFINICIÓN Y CONDUCCIÓN DE LA PLANEACIÓN DEL DESARROLLO RURAL 2018 / ECONOMÍA, INNOVACIÓN, DESARROLLO SUSTENTABLE Y EQUILIBRIO REGIONAL - DESARROLLO REGIONAL - AGENDA TAI: TRANS

DATOS DEL PROGRAMA						
Definición del programa	Beneficiarios					
	Población	Tipo	M	H	Total	
	Promover el uso sustentable de los recursos naturales, desarrollar esquemas para fomentar el desarrollo competitivo y la productividad de los sectores agropecuarios y forestales en el estado, así como promover la integralidad de las familias y comunidades y el desarrollo comercial.	OBJETIVO	Unidades administrativas	0	0	26
		Recursos del Programa				
Presupuesto Autorizado		Presupuesto Modificado	Gasto	Variación Presup. Modificado vs Gasto		
	42,210,828	0	10,830,980	-10,830,980		

DATOS DEL INDICADOR	
Nivel	Resumen Narrativo
FIN	Contribuir a elevar el desarrollo integral sustentable de las comunidades mediante programas y la planeación estratégica del sector rural

Nombre del Indicador	Descripción del Indicador	Fórmula	Descripción de la Fórmula	Unidad de Medida	Tipo	Dimensión	Frecuencia
Porcentaje de programas estratégicos para la planeación del desarrollo rural implementados	Mide el porcentaje de programas estratégicos para la planeación del desarrollo rural implementados respecto a los programados	$(PE/PEP)*100$	PE= Programas estratégicos implementados PEP= Programas estratégicos programados	Porcentual	ESTRATEGICO	EFICACIA	ANUAL

Linea Base y Meta del Indicador						
Frecuencia	Descripción de las Variables	Unidad de Medida	Valor Inicial	Valor Programado	Linea Base	Meta
ANUAL	PE - Programas estratégicos implementados	Programas estratégicos	20.00	20.00	100.00	100.00
	PEP - Programas estratégicos programados	Programas estratégicos	20.00	20.00		

SEGUIMIENTO AL INDICADOR				
Mes	Descripción de las Variables	Valor Mensual	Resultado de la Meta	
			Trimestre Vigente	Acumulado
	PE-Programas estratégicos implementados	1.00	5.00	45.00
	PEP-Programas estratégicos programados	20.00		

Justificaciones Mensuales	

**GOBIERNO DEL ESTADO DE CHIHUAHUA
SEGUIMIENTO DE METAS DE INDICADORES
Presentados al Honorable Congreso del Estado
Mes de Julio del 2018**

Última Actualización 31/03/2018
Hoja No. 3 de 3
PRBRREP368

112-SECRETARIA DE DESARROLLO RURAL


IP00818/E201T3 - DEFINICIÓN Y CONDUCCIÓN DE LA PLANEACIÓN DEL DESARROLLO RURAL 2018 / ECONOMÍA, INNOVACIÓN, DESARROLLO SUSTENTABLE Y EQUILIBRIO REGIONAL - DESARROLLO REGIONAL - AGENDA TAI: TRANS

Definición del programa	DATOS DEL PROGRAMA				
	Beneficiarios				
Promover el uso sustentable de los recursos naturales, desarrollar esquemas para fomentar el desarrollo competitivo y la productividad de los sectores agropecuarios y forestales en el estado, así como promover la integridad de las familias y comunidades y el desarrollo comercial.	Población	Tipo	M	H	Total
	OBJETIVO	Unidades administrativas	0	0	26
	Recursos del Programa				
	Presupuesto Autorizado	Presupuesto Modificado	Gasto	Variación Presup. Modificado vs Gasto	
42,210,828	0	10,830,980	-10,830,980		


Responsable del Programa


Lic. Norma Araceli Amézaga Martínez
Directora de Planeación Rural

Responsable del Programa


Ing. Pedro Reynaldo Pérez Mata
Director General de Administración

Titular de Dependencia


Ing. Rubén Chávez Villagrán
Secretario de Desarrollo Rural

