

GOBIERNO DEL ESTADO DE CHIHUAHUA
SEGUIMIENTO A LAS METAS DEL PROGRAMA OPERATIVO ANUAL
Mes de Mayo del 2018

112-SECRETARIA DE DESARROLLO RURAL

2F00418 / E20211 FOMENTO AGRÍCOLA 2018 / ECONOMÍA, INNOVACIÓN, DESARROLLO SUSTENTABLE Y EQUILIBRIO REGIONAL - DESARROLLO AGROPECUARIO, PESQUERO Y FORESTAL - OPCIÓN PREFERENCIAL, POR LAS PERSONAS EN SITUACIÓN DE POBREZA

Definición del Programa

Fomentar el desarrollo de las y los productores agrícolas para aumentar su productividad mediante la promoción y el desarrollo agrícola en el estado.

Población	Tipo	Beneficiarios		
		Mujeres	Hombres	Total
REFERENCIA	Las y los productores del campo	282,355	276,763	559,118
OBJETIVO	Las y los productores del campo	1,806	10,242	12,050
POSTEROCADA	Las y los productores del campo	6,579	37,283	43,862
POTENCIAL	Las y los productores del campo	8,387	47,525	55,912
Recursos del Programa				
Presupuesto Autorizado	Presupuesto Modificado	Gasto	Variación	
3,360,635	4,539,963	1,663,347	Presup. Modificado vs Gasto 2,876,616	

ALINEACIÓN

Periodo 2013-2018

Alineación al Plan Nacional de Desarrollo
Eje N4 México Próspero
Tema 10 Sector agroalimentario
Subtema 00 Sector agroalimentario
Objetivo 001 Construir un sector agropecuario y pesquero productivo que garantice la seguridad alimentaria del país.
Estrategia
Línea de Acción

Alineación al Plan Estatal de Desarrollo
Eje E2 Economía, Innovación, Desarrollo Sustentable y Equilibrio Regional
Tema -
Subtema -
Objetivo 01 Fortalecer la organización y el desarrollo de las capacidades de los sectores productivos del estado para promover un crecimiento sustentable con mejores ingresos para las y los chihuahuenses.
Estrategia
Línea de Acción

Alineación al Programa Sectorial
Programa PS0 Programa Sectorial Secretaría de Desarrollo Rural 2017-2021
Tema 9
Subtema 01 Programa Sectorial Secretaría de Desarrollo Rural 2017-2021
Objetivo 00 Programa Sectorial Secretaría de Desarrollo Rural 2017-2021
Objetivo 01 Promover el desarrollo equilibrado y armónico en las regiones del estado mediante el fortalecimiento de las vocaciones productivas con una visión sustentable.
Estrategia
Línea de Acción

FUENTES DE FINANCIAMIENTO

Clave	Fuente	Origen	Porcentaje	Autorizado	Modificado	Gasto	Variación
1110118	RECURSOS DEL ESTADO 2018	ESTATAL	100.00	3,360,635	4,539,963	1,663,347	2,876,616

GOBIERNO DEL ESTADO DE CHIHUAHUA
SEGUIMIENTO A LAS METAS DEL PROGRAMA OPERATIVO ANUAL
Mes de Mayo del 2018

112-SECRETARIA DE DESARROLLO RURAL

2700418 / E20271 FOMENTO AGRÍCOLA 2018 / ECONOMÍA, INNOVACIÓN, DESARROLLO SUSTENTABLE Y EQUILIBRIO REGIONAL - DESARROLLO AGROPECUARIO, PESQUERO Y FORESTAL - OPCIÓN PREFERENCIAL POR LAS PERSONAS EN SITUACIÓN DE POBREZA

FIN Contribuir a elevar la producción agrícola mediante apoyos, subsidios y campañas fitosanitarias	PROPOSITO Las y los productores del campo reciben los apoyos y/o subsidios
--	---

Referencia	Resumen Narrativo	Presupuesto Autorizado	Presupuesto Modificado	Gasto Acumulado	Meta del Objetivo			Avance de la Meta del Objetivo				Meta de Beneficiarios		Avance de la Meta de Beneficiarios					
					Unidad de Medida	Valor Reprogramado	Clasificación	Valor Logrado del Mes	%	Justificaciones Mensuales	Valor Logrado Acumulado	%	Tipo	Valor Reprogramado	Valor Logrado del Mes	%	Justificaciones Mensuales	Valor Logrado Acumulado	%
C01	Subsidios para maquinaria nueva entregados	1,986,980	2,094,918	796,484	Subsidios	1,600.00	ACUMULADO	0	0%	están en proceso de integración y captura de solicitudes	1,322	83%	Productores agrícolas	1,600	0	0%	1,322	83%	
C0101	Validación de subsidios para la adquisición de maquinaria nueva	1,887,980	1,995,918	745,277	Validaciones	1,600.00	ACUMULADO	0	0%	NO SE HAN VALIDADO SOLICITUDES YA QUE ESTAN EN PROCESO DE CAPTURA	0	0%	Productores agrícolas	1,600	0	0%	0	0%	
C0102	Integración de expedientes para la adquisición de maquinaria nueva	99,000	99,000	51,207	Expedientes	1,600.00	ACUMULADO	774	96%	se integraron y capturaron en este mes 774 expedientes	2,860	179%	Productores agrícolas	1,600	774	48%	2,860	179%	
C02	Arboles de vivero entregados	705,356	1,566,745	541,618	Árbol	70,000.00	ACUMULADO	0	3%		11,135	16%	Productores agrícolas	300	0	0%	9	3%	
C0201	Recepción de solicitudes para la adquisición de arboles de vivero	626,156	977,545	490,599	Solicitudes	300.00	ACUMULADO	0	1%	NO HUBO SOLICITUDES DE ARBOLES EN ESTE MES	9	3%	Productores agrícolas	300	0	0%	9	3%	
C0202	Producción de arboles en vivero	79,200	579,200	51,019	Árbol	70,000.00	ACUMULADO	0	0%	LA PRODUCCION DE ARBOLES ES EN EL MES DE ENERO Y FEBRERO	50,575	72%	Productores agrícolas	300	0	0%	7	2%	
C03	Subsidios para paquetes de semilla de hortaliza entregados	179,448	186,812	66,640	Paquete de semilla	20,000.00	ACUMULADO	0	0%		0	0%	Personas beneficiarias	200	0	0%	0	0%	
C0301	Recepción de solicitudes de paquetes de semilla de hortaliza	179,448	186,812	66,640	Solicitudes	200.00	ACUMULADO	0	0%	NO SE HA AUTORIZADO EL COMPONENTE	0	0%	Personas beneficiarias	200	0	0%	0	0%	
C0302	Adquisición de paquetes de semilla de hortaliza				Paquete de semilla	20,000.00	ACUMULADO	0	0%	NO SE HA AUTORIZADO EL COMPONENTE	0	0%	Personas beneficiarias	200	0	0%	0	0%	
C04	Subsidios para maquinaria usada entregados	235,315	440,393	152,348	Subsidios	500.00	ACUMULADO	0	0%	NO SE PRESENTO EL PROYECTO PARA SU APROBACION EN LA SECRETARIA DE HACIENDA	0	0%	Productores agrícolas	500	0	0%	0	0%	
C0401	Subsidios para la adquisición de maquinaria usada validados	235,315	440,393	152,348	Subsidios	500.00	ACUMULADO	0	0%		0	0%	Productores agrícolas	500	0	0%	0	0%	
C0402	Integración de expedientes para la adquisición de maquinaria usada				Expedientes	500.00	ACUMULADO	0	0%		0	0%	Productores agrícolas	500	0	0%	0	0%	
C05	Campañas fitosanitarias realizadas	253,536	261,094	106,258	Campaña	11.00	ACUMULADO	0	0%	EL COMPONENTE SE AUTORIZO EL 4 DE MAYO DE 2018 EN UNA PRIMERA REUNION EXTRAORDINARIA DE LA COMISION DE SANIDAD E INOCUIDAD	0	0%	Productores agrícolas	1,500	0	0%	0	0%	
C0501	Supervisión de las campañas fitosanitarias				Supervisión	11.00	ACUMULADO	0	0%	NO SE HAN REALIZADO SUPERVISIONES	0	0%	Beneficiarios	1,500	0	0%	0	0%	
C0502	Movilización de los productos agrícolas para garantizar la sanidad e inocuidad vegetal	205,736	213,294	74,393	Tonelada	1,850,000.00	ACUMULADO	0	0%	NO SE HA REPORTADO MOVILIDAD EN ESTE MES	0	0%	Productores agrícolas	1,500	0	0%	0	0%	
C0503	Reuniones de información de las campañas fitosanitarias	47,800	47,800	31,864	Reuniones	11.00	ACUMULADO	1	9%	SE REALIZO UNA REUNION EXTRAORDINARIA EL 4 DE MAYO PARA LA AUTORIZACION DEL RECURSO	1	9%	Productores agrícolas	1,500	0	0%	0	0%	
Total		3,360,635	4,639,963	1,663,347															

Justificación de Diferencia de Avance con Respecto a las Metas Programadas

En el componente C01 de maquinaria nueva la ventana para recibir las solicitudes se abrió el 19 de febrero y se cerró el 26 de marzo de 2018, por lo que estamos en proceso de revisión de solicitudes, por lo tanto todos los datos aparecen en ceros en el indicador de validaciones.
En el componente C02 del indicador paquetes de semilla de hortaliza no se ha autorizado el recurso y en el componente C03 de campañas fitosanitarias, se autorizó el recurso el 4 de mayo de 2018.


GOBIERNO DEL ESTADO DE CHIHUAHUA
SEGUIMIENTO A LAS METAS DEL PROGRAMA OPERATIVO ANUAL
Mes de Mayo del 2018

Hoja No. 3 de 3
Fecha Impresión 03/07/2018
PRBRREP965

112-SECRETARIA DE DESARROLLO RURAL

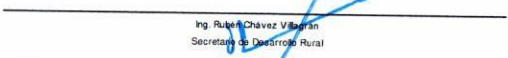
2F00418 / E20211 FOMENTO AGRICOLA 2018 / ECONOMÍA, INNOVACIÓN, DESARROLLO SUSTENTABLE Y EQUILIBRIO REGIONAL - DESARROLLO AGROPECUARIO, PESQUERO Y FORESTAL - OPCIÓN PREFERENCIAL POR LAS PERSONAS EN SITUACIÓN DE POBREZA

Responsable de Programa



C. Ricardo Noé Márquez Partillo
Jefe del Departamento de Agricultura

Titular de Dependencia



Ing. Rubén Chávez V. Barrón
Secretario de Desarrollo Rural



GOBIERNO DEL ESTADO DE CHIHUAHUA
 SEGUIMIENTO A LA MATRIZ DE INDICADORES
 del Mes de Mayo del 2018

Hoja No. 1 de 6
 Fecha de Impresión 03/07/2018
 PRBRREP367

112-SECRETARIA DE DESARROLLO RURAL

2F00418/E202T1 - FOMENTO AGRICOLA 2018 / ECONOMÍA, INNOVACIÓN, DESARROLLO SUSTENTABLE Y EQUILIBRIO REGIONAL - DESARROLLO AGROPECUARIO, PESQUERO Y FORESTAL - OPCIÓN PREFERENCIAL POR LAS PERSONAS EN SITUACIÓN DE POBREZA

Definición del Programa	Beneficiarios				
	Población	Tipo	Mujeres	Hombres	Total
Fomentar el desarrollo de las y los productores agrícolas para aumentar su productividad mediante la promoción y el desarrollo agrícola en el estado.	REFERENCIA	Las y los productores del campo	282,355	276,763	559,118
	OBJETIVO	Las y los productores del campo	1,808	10,242	12,050
	POSTERGADA	Las y los productores del campo	6,579	37,283	43,862
	POTENCIAL	Las y los productores del campo	8,387	47,525	55,912
Recursos del Programa					
	Presupuesto Autorizado	Presupuesto Modificado	Gasto	Variación Presup. Modificado vs Gasto	
	3,360,635	4,539,963	1,663,347	2,876,616	

Alineaciones

Alineación al Plan Nacional de Desarrollo Periodo 2013-2018

Eje	N4	México Próspero
Tema	10	Sector agroalimentario
Subtema	00	Sector agroalimentario
Objetivo	001	Construir un sector agropecuario y pesquero productivo que garantice la seguridad alimentaria del país.
Estrategia		
Línea de Acción		

Alineación al Plan Estatal de Desarrollo Periodo 2010-2016

Eje	E2	Economía, Innovación, Desarrollo Sustentable y Equilibrio Regional
Tema	-	
Subtema	-	
Objetivo	01	Fortalecer la organización y el desarrollo de las capacidades de los sectores productivos del estado para promover un crecimiento sustentable con mejores ingresos para las y los chihuahuenses.
Estrategia		
Línea de Acción		

FUENTES DE FINANCIAMIENTO

Clave	Fuente	Origen	Porcentaje	Autorizado	Modificado	Gasto	Variación
1110118	RECURSOS DEL ESTADO 2018	ESTATAL	100.00	3,360,635	4,539,963	1,663,347	2,876,616

GOBIERNO DEL ESTADO DE CHIHUAHUA
SEGUIMIENTO A LA MATRIZ DE INDICADORES
del Mes de Mayo del 2018

Hoja No. 2 de 6
Fecha de Impresión 03/07/2018
PRBRREP067

112-SECRETARIA DE DESARROLLO RURAL

2F00418/E202T1 - FOMENTO AGRÍCOLA 2018 / ECONOMÍA, INNOVACIÓN, DESARROLLO SUSTENTABLE Y EQUILIBRIO REGIONAL - DESARROLLO AGROPECUARIO, PESQUERO Y FORESTAL - OPCIÓN PREFERENCIAL POR LAS PERSONAS EN SITUACIÓN DE POBREZA

Referencia	Resumen Narrativo	Datos del Indicador					Avance de la Meta del Indicador					Medios de Verificación	Supuestos	
		Nombre del Indicador / Descripción del Indicador	Método de Cálculo	Tipo / Dimensión / Frecuencia	Fórmula / Variables de la Fórmula	Unidad de Medida	Meta Reprogramada	Valor Logrado del Mes	%	Justificaciones Mensuales	Valor Logrado Acumulado			%
FIN	Contribuir a elevar la producción agrícola mediante apoyos, subsidios y campañas fitosanitarias	Porcentaje de apoyos a las y los productores agrícolas del Estado -Mide el porcentaje de apoyos de las y los productores agrícolas realizados	PORCENTUAL	ESTRATEGICO	(APAR/APA)*100 APAR = Apoyos a las y los Productores Agrícolas Realizados	Tonelada	16,650,380	0	0.00	EN PROCESO DE REVISION Y CAPTURA	0	0.00	www.chihuahua.gob.mx/sdr	Condiciones climatológicas adecuadas y recursos financieros suficientes en tiempo y forma
PROPOSITO	Las y los productores del campo reciben los apoyos y/o subsidios	Porcentaje de las y los productores apoyados mediante subsidios -Mide el porcentaje de las y los productores agrícolas apoyados	PORCENTUAL	ESTRATEGICO	APAP = Apoyos a Productores Agrícolas Programados (PA/PP)*100 PA = Las y los productores apoyados PP = Las y los productores programados	Tonelada Productor agrícola Productor agrícola	16,650,380 12,050 12,050	16,650,380 0 12,050	0.00 0 0.00	EN PROCESO DE REVISION Y CAPTURA EN PROCESO DE REVISION Y CAPTURA EN PROCESO DE REVISION Y CAPTURA	0 0 12,050	0.00 0.00 0.00	www.chihuahua.gob.mx/sdr	Las y los productores agrícolas participan activamente mediante su aportación económica para incrementar su productividad
Componente C01	Subsidios para maquinaria nueva entregados	Porcentaje de Subsidios entregados -Mide el porcentaje de Subsidios para maquinaria nueva entregados	PORCENTUAL	GESTION	(SMNE/SP)*100 SMNE = Subsidios para Maquinaria Nueva Entregados SP = Subsidios Programados	Subsidios	1,600 1,600	0 1,600	0.00 2.54	EN PROCESO DE REVISION Y CAPTURA ESTA N EN PROCESO DE REVISION Y CAPTURA DE SOLICITUDES	0 1,600	0.00 63.60	www.chihuahua.gob.mx/sdr	Suficiente inventario de maquinaria nueva de proveedores en tiempo y forma. Interés de las y los productores de adquirir árboles de vivero
Componente C02	Arboles de vivero entregados	Porcentaje de árboles de vivero entregados -Mide el porcentaje de árboles de vivero entregados	PORCENTUAL	GESTION	(AVE/AP)*100 AVE = Arboles de Vivero Entregados AP = Arboles de vivero Programados	Árbol	70,000 70,000	0 70,000	0.00	NO SE ENTREGARON ARBOLES EN ESTE MES	44,518 70,000	0.00	www.chihuahua.gob.mx/sdr	Disponibilidad de semillas de hortaliza en el mercado y recursos económicos suficientes
Componente C03	Subsidios para paquetes de semilla de hortaliza entregados	Porcentaje de subsidios de semilla de hortaliza entregados -Mide el porcentaje de Subsidios de Semilla de Hortaliza entregados	PORCENTUAL	GESTION	(SSH/SSH)*100 SSH = Subsidio de Semilla de Hortaliza Entregados	Paquete de semilla	20,000	0	0.00	NO HA SIDO APROBADO EL SUBSIDIO	0	0.00	www.chihuahua.gob.mx/sdr	Suficiente inventario de maquinaria usada de proveedores en tiempo y forma
Componente C04	Subsidios para maquinaria usada entregados	Porcentaje de subsidios de maquinaria usada entregados -Mide el porcentaje de Subsidios de maquinaria usada entregados	PORCENTUAL	GESTION	(SMUE/SP)*100 SMUE = Subsidios para Maquinaria Usada Entregada SP = Subsidios Programados	Subsidios	500 500	0 500	0.00	NO MSE PRESENTO EL PROYECTO PARA SU AROBACION EN LA SECRETARIA DE HACIENDA NO SE PRESENTO EL PROYECTO PARA SU APROBACION EN LA SECRETARIA DE HACIENDA	0 500	0.00	www.chihuahua.gob.mx/sdr	Las y los Productores se interesan en la sanidad vegetal
Componente C05	Campañas fitosanitarias realizadas	Porcentaje de campañas fitosanitarias realizadas -Mide el porcentaje de campañas fitosanitarias realizadas	PORCENTUAL	GESTION	(CFR/CFP)*100 CFR = Campañas Fitosanitarias realizadas CFP = Campañas Fitosanitarias Programadas	Campaña	11 11	0 11	0.00	EL RECURSO FUE AUTORIZADO EL 4 DE MAYO, POR LO QUE NO HA Y REPORTE DE CAMPAÑAS REALIZADAS	0 11	0.00	www.chihuahua.gob.mx/sdr	

GOBIERNO DEL ESTADO DE CHIHUAHUA
SEGUIMIENTO A LA MATRIZ DE INDICADORES
del Mes de Mayo del 2018

Hoja No. 3 de 6
Fecha de Impresión 03/07/2018
PRBRREP367

112-SECRETARIA DE DESARROLLO RURAL

2F00418/E20211 - FOMENTO AGRÍCOLA 2018 / ECONOMÍA, INNOVACIÓN, DESARROLLO SUSTENTABLE Y EQUILIBRIO REGIONAL - DESARROLLO AGROPECUARIO, PESQUERO Y FORESTAL - OPCIÓN PREFERENCIAL POR LAS PERSONAS EN SITUACIÓN DE POBREZA

Referencia	Resumen Narrativo	Datos del Indicador						Avance de la Meta del Indicador						Medios de Verificación	Supuestos
		Nombre del Indicador / Descripción del Indicador	Método de Cálculo	Tipo / Dimensión / Frecuencia	Fórmula / Variables de la Fórmula	Unidad de Medida	Meta Reprogramada	Valor Logrado del Mes	%	Justificaciones Mensuales	Valor Logrado Acumulado	%			
Actividad C0101	Validación de subsidios para la adquisición de maquinaria nueva	Porcentaje de validación de subsidios para la adquisición de maquinaria nueva Mide el porcentaje de validaciones de subsidios para la adquisición de maquinaria nueva	PORCENTUAL	GESTION	(VSE/VP)*100	Validaciones	1,600	0	0.00	EN PROCESO DE REVISION Y CAPTURA DE SOLICITUDES	0	0.00	www.chihuahua.gob.mx/sdr	Las y los productores entreguen su documentación completa en las ventanillas de recepción	
Actividad C0102	Integración de expedientes para la adquisición de maquinaria nueva	Porcentaje de expedientes integrados para la adquisición de maquinaria nueva Mide el porcentaje de expedientes integrados	PORCENTUAL	GESTION	(EIEP)*100	Expedientes	1,600	774	96.13	SE INTEGRARON EN ESTE MES	2,860	178.75	www.chihuahua.gob.mx/sdr	Las y los productores realicen las obras en tiempo y forma	
				EFICIENCIA	EP = Expedientes programados	Expedientes	1,600	1,600	2,860						
Actividad C0201	Recepción de solicitudes para la adquisición de árboles de vivero	Porcentaje de solicitudes para la adquisición de árboles de vivero entregados Mide el porcentaje de solicitudes para la adquisición de árboles de vivero entregados	PORCENTUAL	GESTION	(SAVE/SAVP)*100	Solicitudes	500	0	0.40	NO SE PRESENTARON SOLICITUDES EN ESTE MES	21	4.20	www.chihuahua.gob.mx/sdr	Las y los productores se interesen por adquirir árboles de vivero	
				EFICIENCIA	SAVP = Solicitudes para Árboles de vivero Programados	Solicitudes	500	500	500						
Actividad C0202	Producción de árboles en vivero	Porcentaje de árboles de vivero producidos Mide el porcentaje de árboles de vivero producidos	PORCENTUAL	GESTION	(AVE/AVP)*100	Árbol	70,000	0	0.00	LA PRODUCCION DE ARBOLES ES EN LOS MESES DE ENERO Y FEBRERO	50,575	72.25	www.chihuahua.gob.mx/sdr	Condiciones climatológicas adecuadas y recursos financieros suficientes en tiempo y forma	
				EFICIENCIA	AVP = Árboles de vivero programados	Árbol	70,000	70,000	70,000						
Actividad C0301	Recepción de solicitudes de paquetes de semilla de hortaliza	Porcentaje de solicitudes para la adquisición de paquetes de semilla recibidos Mide el porcentaje de solicitudes para la adquisición de paquetes de semilla de hortaliza recibidos	PORCENTUAL	GESTION	(SASHR/SASHP)*100	Solicitudes	200	0	0.00	NO HA SIDO APROBADO EL SUBSIDIO	0	0.00	www.chihuahua.gob.mx/sdr	Los y las personas beneficiarias entreguen la documentación necesaria	
				EFICIENCIA	SAHP = Solicitudes para la adquisición de semilla de hortaliza programadas	Solicitudes	200	200	200						
Actividad C0302	Adquisición de paquetes de semilla de hortaliza	Porcentaje de paquetes de semilla de hortaliza adquiridos Mide el porcentaje de paquetes de semilla de hortaliza adquiridos	PORCENTUAL	GESTION	(PSHA/PSHP)*100	Paquete de semilla	20,000	0	0.00	NO HA SIDO APROBADO EL SUBSIDIO	0	0.00	www.chihuahua.gob.mx/sdr	Los paquetes de semilla de hortaliza se gestionen en tiempo y forma	
				EFICIENCIA	PSHP = Paquetes de semilla de hortaliza programados	Paquete de semilla	20,000	20,000	20,000						
Actividad C0401	Subsidios para la adquisición de maquinaria usada validados	Porcentaje de subsidios para la adquisición de maquinaria usada validados Mide el porcentaje de subsidios para la adquisición de maquinaria usada validados	PORCENTUAL	GESTION	(SMUV/SMUP)*100	Subsidios	500	0	0.00	NO SE PRESENTO EL PROYECTO PARA SU APROBACION EN LA SECRETARIA DE HACIENDA	0	0.00	www.chihuahua.gob.mx/sdr	Las y los productores agrícolas participan activamente mediante su aportación económica para incrementar su productividad	
				EFICIENCIA	SMUP = Subsidios de maquinaria usada programados	Subsidios	500	500	500						

GOBIERNO DEL ESTADO DE CHIHUAHUA
SEGUIMIENTO A LA MATRIZ DE INDICADORES
del Mes de Mayo del 2018

Hoja No. 4 de 6
Fecha de Impresión 03/07/2018
PRBRREP67

112-SECRETARIA DE DESARROLLO RURAL

2F00418/E202T1 - FOMENTO AGRICOLA 2018 / ECONOMÍA, INNOVACIÓN, DESARROLLO SUSTENTABLE Y EQUILIBRIO REGIONAL - DESARROLLO AGROPECUARIO, PESQUERO Y FORESTAL - OPCIÓN PREFERENCIAL POR LAS PERSONAS EN SITUACIÓN DE POBREZA

Referencia	Resumen Narrativo	Datos del Indicador					Avance de la Meta del Indicador								
		Nombre del Indicador / Descripción del Indicador	Método de Cálculo	Tipo / Dimensión / Frecuencia	Fórmula / Variables de la Fórmula	Unidad de Medida	Meta Reprogramada		Valor Logrado del Mes	%	Justificaciones Mensuales	Valor Logrado Acumulado	%	Medios de Verificación	Supuestos
Actividad C0402	Integración de expedientes para la adquisición de maquinaria usada	-Porcentaje de expedientes para la adquisición de maquinaria usada integrados -Mide el porcentaje de expedientes para la adquisición de maquinaria integrados	PORCENTUAL	GESTION	(EMUI/EMUP)*100	Expedientes	500	100.00	0	0.00	NO SE PRESENTO ANTE LA SECRETARIA DE HACIENDA ESTE PROYECTO	0	0.00	www.chihuahua.gob.mx/sdr	Las y los productores entreguen su documentación completa en las ventanillas de recepción
			ANUAL	EFICIENCIA	EMUI = Expedientes para maquinaria usada integrados	Expedientes	500	500	0	0.00		500			
Actividad C0501	Supervisión de las campañas fitosanitarias	-Porcentaje de la supervisión de campañas fitosanitarias realizadas -Mide el porcentaje de la supervisión de campañas fitosanitarias realizadas	PORCENTUAL	GESTION	(SCFR/SCFP)*100	Supervisión	12	100.00	0	0.00	NO SE HA REPORTADO SUPERVISION DE CAMPAÑAS EN ESTE MES	0	0.00	www.chihuahua.gob.mx/sdr	Se cuente con el recurso en tiempo y forma
			ANUAL	EFICIENCIA	SCFR = Supervisión de Campañas Fitosanitarias realizadas	Supervisión	12	0	0.00	0					
			ANUAL	EFICIENCIA	SCFP = Supervisión de Campañas fitosanitarias programadas	Supervisión	12	12	12	100.00		12			
Actividad C0502	Movilización de los productos agrícolas para garantizar la sanidad e inocuidad vegetal	-Porcentaje de la movilización de los productos agrícolas para garantizar la sanidad e inocuidad vegetal -Mide el porcentaje de la movilización de los productos agrícolas realizadas para garantizar la sanidad e inocuidad vegetal	PORCENTUAL	GESTION	(MPAR/MPAP)*100	Tonelada	1,850,000	100.00	0	0.00	NO SE HA REPORTADO MOVILIZACION DE PRODUCTOS EN ESTE MES	0	0.00	www.chihuahua.gob.mx/sdr	Las y los productores adquieran los certificados de origen
			ANUAL	EFICIENCIA	MPAR = Movilización de los productos agrícolas realizadas	Tonelada	1,850,000	0	0.00	0					
			ANUAL	EFICIENCIA	MPAP = Movilización de los productos agrícolas programadas	Tonelada	1,850,000	1,850,000	1,850,000	100.00		1,850,000			
Actividad C0503	Reuniones de información de las campañas fitosanitarias	-Porcentaje de reuniones de información de las campañas fitosanitarias realizadas -Mide el porcentaje de reuniones de información de las campañas fitosanitarias realizadas	PORCENTUAL	GESTION	(RIR/RIP)*100	Reuniones	12	100.00	1	8.33	se realizó una reunión extraordinaria el 4 de mayo para la autorización del recurso	1	8.33	www.chihuahua.gob.mx/sdr	Productores interesados en la sanidad vegetal
			ANUAL	EFICIENCIA	RIR = Reuniones de información realizadas	Reuniones	12	1	8.33	1					
			ANUAL	EFICIENCIA	RIP = Reuniones de información programadas	Reuniones	12	12	12	100.00		12			

GOBIERNO DEL ESTADO DE CHIHUAHUA
SEGUIMIENTO A LA MATRIZ DE INDICADORES
del Mes de Mayo del 2018

Hoja No. 6 de 6
Fecha de Impresión 03/07/2018
PRBRREP367

112-SECRETARIA DE DESARROLLO RURAL

Titular de Dependencia

Ing. Rubén Chávez Vilagran
Secretario de Desarrollo Rural

**GOBIERNO DEL ESTADO DE CHIHUAHUA
SEGUIMIENTO DE METAS DE INDICADORES
Presentados al Honorable Congreso del Estado
Mes de Mayo del 2018**

Última Actualización 31/03/2018

Hoja No. 1 de 3

PRBRREP368

112-SECRETARIA DE DESARROLLO RURAL

2F00418/E202T1 - FOMENTO AGRÍCOLA 2018 / ECONOMÍA, INNOVACIÓN, DESARROLLO SUSTENTABLE Y EQUILIBRIO REGIONAL - DESARROLLO AGROPECUARIO, PESQUERO Y FORESTAL - OPCIÓN PREFERENCIAL POR LAS PERSONAS

DATOS DEL PROGRAMA

Definición del programa	Beneficiarios				
	Población	Tipo	M	H	Total
Fomentar el desarrollo de las y los productores agrícolas para aumentar su productividad mediante la promoción y el desarrollo agrícola en el estado.	OBJETIVO	Las y los productores del campo	1,808	10,242	12,050
	Recursos del Programa				
	Presupuesto Autorizado	Presupuesto Modificado	Gasto	Variación Presup. Modificado vs Gasto	
	3,360,635	4,539,963	1,663,347	2,876,616	

ALINEACIÓN

Periodo 2010-2016

Alineación al Plan Nacional de Desarrollo

Eje	N4	México Próspero
Tema	10	Sector agroalimentario
Subtema	00	Sector agroalimentario
Objetivo	001	Construir un sector agropecuario y pesquero productivo que garantice la seguridad alimentaria del país.
Estrategia		
Linea de Acción		

Alineación al Plan Estatal de Desarrollo

Eje	E2	Economía, Innovación, Desarrollo Sustentable y Equilibrio Regional
Tema	--	
Subtema	--	
Objetivo	01	Fortalecer la organización y el desarrollo de las capacidades de los sectores productivos del estado para promover un crecimiento sustentable con mejores ingresos para las y los chihuahuenses.
Estrategia		
Linea de Acción		

GOBIERNO DEL ESTADO DE CHIHUAHUA
SEGUIMIENTO DE METAS DE INDICADORES
Presentados al Honorable Congreso del Estado
Mes de Mayo del 2018

Última Actualización 31/03/2018
 Hoja No. 2 de 3
 PRBRREP368

112-SECRETARÍA DE DESARROLLO RURAL

2F00418/E202T1 - FOMENTO AGRÍCOLA 2018 / ECONOMÍA, INNOVACIÓN, DESARROLLO SUSTENTABLE Y EQUILIBRIO REGIONAL - DESARROLLO AGROPECUARIO, PESQUERO Y FORESTAL - OPCIÓN PREFERENCIAL POR LAS PERSONAS

DATOS DEL PROGRAMA				
Definición del programa	Beneficiarios			
Fomentar el desarrollo de las y los productores agrícolas para aumentar su productividad mediante la promoción y el desarrollo agrícola en el estado.	Población	Tipo	M	H
	OBJETIVO	Las y los productores del campo	1,808	10,242
	Recursos del Programa			
	Presupuesto Autorizado	Presupuesto Modificado	Gasto	Variación Presup. Modificado vs Gasto
	3,360,635	4,539,963	1,663,347	2,876,616

DATOS DEL INDICADOR	
Nivel	Resumen Narrativo
PROPOSITO	Las y los productores del campo reciben los apoyos y/o subsidios

Nombre del Indicador	Descripción del Indicador	Fórmula	Descripción de la Fórmula	Unidad de Medida	Tipo	Dimensión	Frecuencia
Porcentaje de las y los productores apoyados mediante subsidios	Mide el porcentaje de las y los productores agrícolas apoyados	(PA/PP)*100	PA= Las y los productores apoyados PP= Las y los productores programados	Porcentual	ESTRATEGICO	EFICACIA	ANUAL

Linea Base y Meta del Indicador						
Frecuencia	Descripción de las Variables	Unidad de Medida	Valor Inicial	Valor Programado	Linea Base	Meta
ANUAL	PA - Las y los productores apoyados	Productor agricola	12,050.00	12,050.00	100.00	100.00
	PP - Las y los productores programados	Productor agricola	12,050.00	12,050.00		

SEGUIMIENTO AL INDICADOR				
Mes	Descripción de las Variables	Valor Mensual	Resultado de la Meta	
			Trimestre Vigente	Acumulado
	PA-Las y los productores apoyados	0.00	0.00	0.00
	PP-Las y los productores programados	12,050.00		

Justificaciones Mensuales
EN PROCESO DE REVISION Y CAPTURA

**GOBIERNO DEL ESTADO DE CHIHUAHUA
SEGUIMIENTO DE METAS DE INDICADORES
Presentados al Honorable Congreso del Estado
Mes de Mayo del 2018**

Última Actualización 31/03/2018
Hoja No. 3 de 3
PRBREP368

112-SECRETARÍA DE DESARROLLO RURAL

2F00418/E202T1 - FOMENTO AGRÍCOLA 2018 / ECONOMÍA, INNOVACIÓN, DESARROLLO SUSTENTABLE Y EQUILIBRIO REGIONAL - DESARROLLO AGROPECUARIO, PESQUERO Y FORESTAL - OPCIÓN PREFERENCIAL POR LAS PERSONAS

DATOS DEL PROGRAMA				
Definición del programa Fomentar el desarrollo de las y los productores agrícolas para aumentar su productividad mediante la promoción y el desarrollo agrícola en el estado.	Beneficiarios			
	Población	Tipo	M	H
	OBJETIVO	Las y los productores del campo	1,808	10,242
			Total	
			12,050	
Recursos del Programa				
	Presupuesto Autorizado	Presupuesto Modificado	Gasto	Variación Presup. Modificado vs Gasto
	3,360,635	4,539,963	1,663,347	2,876,616

Responsable del Programa

C. Ricardo Noé Márquez Portillo
Jefe del Departamento de Agricultura

Titular de Dependencia

Ing. Rubén Chávez Villagrán
Secretario de Desarrollo Rural

GOBIERNO DEL ESTADO DE CHIHUAHUA
RECURSOS DESTINADOS PARA LA IGUALDAD DE MUJERES Y HOMBRES
Seguimiento de Acciones al Mes de Mayo del 2018

03/07/2018
 Hoja No. 1 de 3
 PRBRREP356

112 - SECRETARIA DE DESARROLLO RURAL

2F00418 / E202T1 FOMENTO AGRÍCOLA 2018 / ECONOMÍA, INNOVACIÓN, DESARROLLO SUSTENTABLE Y EQUILIBRIO REGIONAL - DESARROLLO AGROPECUARIO, PESQUERO Y FORESTAL - OPCIÓN PREFERENCIAL POR LAS PERSONAS EN SITUACIÓN DE POBREZA


Definición del Programa	Beneficiarios / Población Objetivo				
	Población	Tipo	M	H	Total
Fomentar el desarrollo de las y los productores agrícolas para aumentar su productividad mediante la promoción y el desarrollo agrícola en el estado.	OBJETIVO	Las y los productores del campo	1,808	10,242	12,050
	Recursos Destinados para la Igualdad de Mujeres y Hombres				
	Presupuesto Autorizado		Ejercido Acumulado		Variación Anual
	0		0		0

ALINEACIÓN

Alineación al Plan Nacional de Desarrollo		Periodo 2013-2018
Eje	N4 México Próspero	
Tema	10 Sector agroalimentario	
Subtema	00 Sector agroalimentario	
Objetivo	001 Construir un sector agropecuario y pesquero productivo que garantice la seguridad alimentaria del país.	
Estrategia		
Linea de Acción		

Alineación al Plan Estatal de Desarrollo		Periodo 2017-2021
Eje	E2 Economía, Innovación, Desarrollo Sustentable y Equilibrio Regional	
Tema	-	
Subtema	-	
Objetivo	01 Fortalecer la organización y el desarrollo de las capacidades de los sectores productivos del estado para promover un crecimiento sustentable con mejores ingresos para las y los chihuahuenses.	
Estrategia		
Linea de Acción		

Alineación al Programa Sectorial		Periodo 2010-2016
Programa	PS09 Programa Sectorial Secretaría de Desarrollo Rural 2017 2021	
Tema	01 Programa Sectorial Secretaría de Desarrollo Rural 2017 2021	
Subtema	00 Programa Sectorial Secretaría de Desarrollo Rural 2017 2021	
Objetivo	01 Promover el desarrollo equilibrado y armónico en las regiones del estado mediante el fortalecimiento de las vocaciones productivas con una visión sustentable.	
Estrategia		
Linea de Acción		

GOBIERNO DEL ESTADO DE CHIHUAHUA
 RECURSOS DESTINADOS PARA LA IGUALDAD DE MUJERES Y HOMBRES
 Seguimiento de Acciones al Mes de Mayo del 2018

03/07/2018
 Hoja No. 2 de 3
 PRBRREP356

112 - SECRETARIA DE DESARROLLO RURAL					
2F00418 / E202T1 FOMENTO AGRÍCOLA 2018 / ECONOMÍA, INNOVACIÓN, DESARROLLO SUSTENTABLE Y EQUILIBRIO REGIONAL - DESARROLLO AGROPECUARIO, PESQUERO Y FORESTAL - OPCIÓN PREFERENCIAL POR LAS PERSONAS EN SITUACIÓN DE POBREZA					
Descripción	Justificación del Mes	Recursos 2018		Avance de la Meta	
		Destinados	Ejercidos	Mensual	Acumulada

Adquisición de semillas de hortaliza para huertos de traspatio: Fomentar e incrementar el establecimiento de huertos de traspatio, mediante la distribución de semilla de hortaliza (zanahoria, calabacita, tomate, cebolla, chile, melón, sandía, chícharo, pepino, acelga, lechuga, frijol ejotero, nabo, cilantro, betabel, repollo) en paquetes familiares, los cuales constan de 10 especies según la región, con un peso aproximado de 2 grs. cada sobre, para apoyar en la producción de alimentos y a la economía familiar en el ámbito rural y urbano, en familias de escasos recursos. La meta aproximada es de 20,000 paquetes familiares. Cabe hacer mención que esta acción, se podrá llevar a cabo siempre y cuando se autorice el recurso de \$ 800,000.00

ENTREGA DE PAQUETES DE SEMILLA DE HORTALIZA A JEFAS DE FAMILIA EN EL ESTADO DE CHIHUAHUA: El personal de las presidencias municipales del Estado, personal del Departamento de Coordinación de Residentes y/o las propias beneficiarias del programa, acuden al Departamento de Agricultura de la Secretaría de Desarrollo Rural, para que le sean entregados los paquetes familiares, previa solicitud, especialmente a municipios de alto grado de marginación, que se les distribuye en calidad de donación. La meta aproximada es de 20,000 paquetes. Cabe hacer mención que esta acción se podrá llevar a cabo siempre y cuando se autorice el recurso. (\$800,000.00)


NO SE HA APROBADO EL RECURSO

0

0

0

Responsable de Programa



C. Ricardo Noé Márquez Portillo
 Jefe del Departamento de Agricultura




GOBIERNO DEL ESTADO DE CHIHUAHUA
RECURSOS DESTINADOS PARA LA IGUALDAD DE MUJERES Y HOMBRES
Seguimiento de Acciones al Mes de Mayo del 2018

03/07/2018
Hoja No. 3 de 3
PRBRREP356

Titular de Dependencia

Ing. Rubén Chávez Villagrán
Secretario de Desarrollo Rural

