

GOBIERNO DEL ESTADO DE CHIHUAHUA
 SEGUIMIENTO A LAS METAS DEL PROGRAMA OPERATIVO ANUAL
 Tercer Trimestre 2016

Ultima Actualización: 30/09/2016
 Hoja No. 1 de 3
 Fecha Impresión 04/11/2016
 PRBRREP65

148-SECRETARIA DE DESARROLLO RURAL

1402600 / E20104 FOMENTO A LA PRODUCCION Y LA COMPETITIVIDAD / DESARROLLO RURAL

Definición del Programa

Incrementar y fortalecer el Desarrollo productivo y competitivo de las comunidades rurales en el Estado, mediante la vinculación de los programas productivos con las y los productores rurales.

		Beneficiarios				
		Población	Tipo	Mujeres	Hombres	Total
OBJETIVO	LAS Y LOS PRODUCTORES RURALES			4,950	26,050	33,000
POSTERGA DA	LAS Y LOS PRODUCTORES RURALES			16,050	90,950	107,000
REFERENCIA	POBLACION RURAL			290,130	292,418	582,548
POTENCIAL	PRODUCTORES DEL CAMPO			21,007	118,993	140,000
Recursos del Programa						
		Presupuesto Autorizado	Presupuesto Modificado	Gasto	Variación Presup. Modificado vs. Gasto	
		7,404,149	7,434,397	4,868,846	2,565,551	

ALINEACIÓN

Alineación al Plan Nacional de Desarrollo Periodo 2013-2016

Eje	N4	México Próspero
Tema	10	Sector agroalimentario
Subtema	00	Sector agroalimentario
Objetivo	001	Construir un sector agropecuario y pesquero productivo que garantice la seguridad alimentaria del país.
Estrategia	001	Impulsar la productividad en el sector agroalimentario mediante la inversión en el desarrollo de capital físico, humano y tecnológico.
Línea de Acción	007	Fomentar la productividad en el sector agroalimentario, con un énfasis en proyectos productivos sostenibles, el desarrollo de capacidades técnicas, productivas y comerciales, así como la integración de circuitos locales de producción, comercialización, inversión, financiamiento y ahorro.

Alineación al Plan Estatal de Desarrollo Periodo 2010-2016

Eje	E2	DESARROLLO REGIONAL Y COMPETITIVIDAD
Tema	01	FORTALECIMIENTO PARA EL CAMPO PRODUCTIVO
Subtema	04	DESARROLLO RURAL
Objetivo	001	Impulsar el desarrollo social de las familias rurales del estado.
Estrategia	001	Incrementar la infraestructura y atención social para mejorar las condiciones de vida de la población rural.
Línea de Acción	003	Electuar programas de apoyo para la adquisición de infraestructura social como equipos solares y eólicos.

Alineación al Programa Sectorial Periodo 2010-2016

Programa	PS0	PROGRAMA SECTORIAL DE DESARROLLO RURAL 2010-2016
Tema	04	DESARROLLO RURAL
Subtema	00	DESARROLLO RURAL
Objetivo	01	Incrementar la infraestructura y atención social para mejorar las condiciones de vida.
Estrategia	00	Incrementar la infraestructura y atención social para mejorar las condiciones de vida.
Línea de Acción	001	Programa de infraestructura y equipamiento social.

FUENTES DE FINANCIAMIENTO

Clave	Fuente	Origen	Porcentaje	Autorizado	Modificado	Gasto	Variación
110116	RECURSOS DEL ESTADO 2016	ESTA TAL	100.00	7,404,149	7,434,397	4,868,846	2,565,551

GOBIERNO DEL ESTADO DE CHIHUAHUA
SEGUIMIENTO A LAS METAS DEL PROGRAMA OPERATIVO ANUAL
Tercer Trimestre 2016

Última Actualización: 30/09/2016
Hoja No. 2 de 3
Fecha Impresión: 04/11/2016
PRBRREP565

148-SECRETARIA DE DESARROLLO RURAL

1402600 / E20104 FOMENTO A LA PRODUCCION Y LA COMPETITIVIDAD / DESARROLLO RURAL

FIN
Contribuir al desarrollo social y económico de las y los productores del medio rural del Estado, mediante el seguimiento, supervisión de los programas productivos y entrega de apoyos.


PROPÓSITO
Las y los productores del medio rural del Estado reciben apoyos productivos, subsidios y asesorías.

Referencia	Resumen Narrativo	Presupuesto Autorizado	Presupuesto Modificado	Gasto Acumulado	Unidad de Medida	Meta del Objetivo				Avance de la Meta del Objetivo				Meta de Beneficiarios		Avance de la Meta de Beneficiarios						
						Valor Inicial	Valor Programado	Valor Reprogramado	Clasificación	Valor Logrado del Trimestre	%	Valor Logrado Acumulado	%	Tipo	Valor Programado	Valor Reprogramado	Valor Logrado del Trimestre	%	Valor Logrado Acumulado	%	Mujeres	Hombres
C01	Semilla subsidiada apoyada	4,986,028	5,069,819	3,353,660	PRODUCTOR	18,000.00	18,000.00	18,000.00	CONSTANTE	0	0%	0	0%	PRODUCTOR	18,000	18,000	0	0%	0	0%	0	0
C0101	Relación de productoras y productores para apoyo con semilla enlistados	675,666	668,816	416,547	PRODUCTOR	18,000.00	18,000.00	18,000.00	CONSTANTE	0	0%	0	0%	PRODUCTOR	16,000	16,000	0	0%	0	0%	0	0
C0102	Celebración de eventos con productoras y productores para apoyo con semilla subsidiada entregada.	4,310,342	4,401,003	2,937,113	EVENTOS	2.00	2.00	2.00	CONSTANTE	0	0%	0	0%	PRODUCTOR	18,000	18,000	0	0%	0	0%	0	0
C02	Apoyos a las y los productores afectados por contingencias climatológicas adversas entregados.	438,543	423,969	290,243	APOYOS	7,000.00	7,000.00	7,000.00	CONSTANTE	0	0%	0	0%	PRODUCTOR	7,000	7,000	0	0%	0	0%	0	0
C0201	Incorporación de productoras y productores al programa de entrega de apoyos por siniestros en cultivos afectados realizada	438,543	423,969	290,243	PRODUCTOR	0.00	7,000.00	7,000.00	CONSTANTE	0	0%	0	0%	PRODUCTOR	7,000	7,000	0	0%	0	0%	0	0
C0202	Detacción de apoyos a productoras y productores afectados por siniestros entregados.				APOYOS	7,000.00	7,000.00	7,000.00	CONSTANTE	0	0%	0	0%	PRODUCTOR	7,000	7,000	0	0%	0	0%	0	0
C03	Aseorías a productoras y productores agropecuarios otorgadas.	1,192,735	1,191,654	788,304	ASESORIA	8,000.00	8,000.00	8,000.00	CONSTANTE	7,320	92%	7,320	92%	PRODUCTOR	8,000	8,000	7,320	92%	7,320	92%	1,301	6,019
C0301	Participación en reuniones de Consejo Municipal asistidas	242,735	241,654	139,355	REUNIONES	201.00	201.00	201.00	CONSTANTE	104	52%	104	52%	PRODUCTOR	3,015	3,015	0	0%	754	25%	0	0
C0302	Impartición de asesorías a productoras y productores otorgadas	950,000	950,000	648,949	ASESORIAS	8,000.00	8,000.00	8,000.00	CONSTANTE	7,320	92%	7,320	92%	PRODUCTOR	8,000	8,000	7,320	92%	7,320	92%	1,301	6,019
C04	Proyectos de fomento productivo apoyados.	786,844	748,955	436,639	PROYECTOS	37.00	37.00	37.00	ACUMULADO	486	1,314%	486	1,314%	PERSONAS MAYORES DE 18 AÑOS	37	37	486	1,314%	486	1,314%	146	340
C0401	Realización de proyectos de fomento productivo apoyados				PROYECTOS	37.00	37.00	37.00	CONSTANTE	486	1,314%	486	1,314%	PERSONAS MAYORES DE 18 AÑOS	37	37	0	0%	0	0%	0	0
C0402	Supervisión de proyectos de fomento productivo realizadas	786,844	748,955	436,639	SUPERVISION	111.00	111.00	111.00	CONSTANTE	486	438%	486	438%	ACTAS	111	111	0	0%	0	0%	0	0
Total		7,404,149	7,434,397	4,888,846																		

Justificación de Diferencia de Avance con Respecto a las Metas Programadas

C01, C0101, C0102 Hasta la fecha no se ha autorizado recurso para los subsidios de semilla.
C02, C0201, C0202 Los apoyos a las y los productores afectados por contingencias climatológicas, no se han entregado debido al procedimiento y análisis de las solicitudes de cada uno de los municipios.
C04, C0401, C0402 Se entregó un mayor número de cartas de notificación de activos productivos, debido al presupuesto autorizado por las áreas operativas.

Responsable de Programa


Firma: Roberto Arturo González Grado
Jefe del Departamento de Coordinación de Residentes

GOBIERNO DEL ESTADO DE CHIHUAHUA
SEGUIMIENTO A LAS METAS DEL PROGRAMA OPERATIVO ANUAL
Tercer Trimestre 2016

Última Actualización: 30/09/2016
Hoja No. 3 de 3
Fecha Impresión: 04/11/2016
PRBRREF565

SECRETARÍA DE DESARROLLO RURAL

Titular de Dependencia

pa 

Ing. Rubén Chávez V. Magrán
SECRETARIO DE DESARROLLO RURAL



GOBIERNO DEL ESTADO DE CHIHUAHUA
SEGUIMIENTO A LA MATRIZ DE INDICADORES
Tercer Trimestre 2016

Ultima Actualización 30-09-2016
Hoja No. 1 de 6
Fecha de Impresión 04/11/2016
PRBRREP567

148-SECRETARÍA DE DESARROLLO RURAL

1402600/E20104 - FOMENTO A LA PRODUCCIÓN Y LA COMPETITIVIDAD / DESARROLLO RURAL

Definición del Programa	Beneficiarios					
	Población	Tipo		Mujeres	Hombres	Total
Incrementar y fortalecer el Desarrollo productivo y competitivo de las comunidades rurales en el Estado, mediante la vinculación de los programas productivos con las y los productores rurales.	OBJETIVO	LAS Y LOS PRODUCTORES RURALES		4,950	28,050	33,000
	POSTERGADA	LAS Y LOS PRODUCTORES RURALES		16,050	90,950	107,000
	REFERENCIA	POBLACION RURAL		290,130	292,418	582,548
	POTENCIAL	PRODUCTORES DEL CAMPO		21,007	118,993	140,000
Recursos del Programa						
	Presupuesto Autorizado	Presupuesto Modificado	Gasto	Variación Presup. Modificado vs Gasto		
	7,404,149	7,434,397	4,868,846	2,565,551		

Alineaciones

Alineación al Plan Nacional de Desarrollo			Periodo	2013-2018
Eje	N4	México Próspero		
Tema	10	Sector agroalimentario		
Subtema	00	Sector agroalimentario		
Objetivo	001	Construir un sector agropecuario y pesquero productivo que garantice la seguridad alimentaria del país.		
Estrategia	001	Impulsar la productividad en el sector agroalimentario mediante la inversión en el desarrollo de capital físico, humano y tecnológico.		
Línea de Acción	007	Fomentar la productividad en el sector agroalimentario, con un énfasis en proyectos productivos sostenibles, el desarrollo de capacidades técnicas, productivas y comerciales, así como la integración de circuitos locales de producción, comercialización, inversión, financiamiento y ahorro.		

Alineación al Plan Estatal de Desarrollo			Periodo	2010-2016
Eje	E2	DESARROLLO REGIONAL Y COMPETITIVIDAD		
Tema	01	FORTALECIMIENTO PARA EL CAMPO PRODUCTIVO		
Subtema	04	DESARROLLO RURAL		
Objetivo	001	Impulsar el desarrollo social de las familias rurales del estado.		
Estrategia	001	Incrementar la infraestructura y atención social para mejorar las condiciones de vida de la población rural.		
Línea de Acción	003	Ejecutar programas de apoyo para la adquisición de infraestructura social como equipos solares y eólicos.		

FUENTES DE FINANCIAMIENTO

Clave	Fuente	Origen	Porcentaje	Autorizado	Modificado	Gasto	Variación
110116	RECURSOS DEL ESTADO 2016	ESTATAL	100.00	7,404,149	7,434,397	4,868,846	2,565,551

GOBIERNO DEL ESTADO DE CHIHUAHUA
SEGUIMIENTO A LA MATRIZ DE INDICADORES
Tercer Trimestre 2016

Ultima Actualización 30-09-2016
Hoja No. 2 de 6
Fecha de Impresión 04/11/2016
FRBRREP567

142-SECRETARIA DE DESARROLLO RURAL

1402600/E20104 - FOMENTO A LA PRODUCCION Y LA COMPETITIVIDAD / DESARROLLO RURAL

Referencia	Resumen Narrativo	Datos del Indicador					Linea Base	Meta Programada	Meta Reprogramada	Avance de la Meta del Indicador				Medios de Verificación	Supuestos
		Nombre del Indicador / Descripción del Indicador	Método de Cálculo	Tipo / Dimensión / Frecuencia	Fórmula / Variables de la Fórmula	Unidad de Medida				Valor Logrado del Trimestre	%	Valor Logrado Acumulado	%		
FIN	Cotribuir al desarrollo social y económico de las y los productores del medio rural del Estado, mediante el seguimiento, supervisión de los programas productivos y entrega de apoyos. Las y los productores del medio rural del Estado reciben apoyos productivos, subsidios y asesorías.	-Porcentaje de acciones de seguimiento y supervisión de los programas productivos. -Mide el porcentaje de acciones de seguimiento y supervisión de los programas productivos en relación a las acciones de seguimiento y supervisión programadas. -Porcentaje de las y los productores que reciben apoyos, subsidios y asesorías. -Mide el porcentaje de las y los productores que reciben apoyos, subsidios y asesorías en relación a los productores programados a apoyar.	PORCENTUAL	ESTRATEGICO	(ASSP/ASSPP)*100 ASSP = Acciones de Supervisión y Seguimiento de Programas ASSPP = Acciones de Supervisión y Seguimiento de programas Programadas	ACCIONES	388	388	388	486	125	486	125	Archivo Histórico, Bases de Datos e Informes y Registros Internos del Departamento de Residentes.	Se realiza en tiempo y forma la firma de los convenios de los programas productivos y se recibe el recurso de los apoyos.
PROPOSITO	Las y los productores del medio rural del Estado reciben apoyos productivos, subsidios y asesorías.	-Porcentaje de las y los productores que reciben apoyos, subsidios y asesorías. -Mide el porcentaje de las y los productores que reciben apoyos, subsidios y asesorías en relación a los productores programados a apoyar.	PORCENTUAL	ESTRATEGICO	(FRASA/PPA)*100 FRASA = Productores que Reciben Apoyos, Subsidios y Asesorías PPA = Productores Programados a Apoyar	PRODUCTOR	33,000	33,000	33,000	7,320	22	7,320	22	Archivo Histórico, Bases de Datos e Informes y Registros Internos del Departamento de Residentes.	Los beneficiarios participan de forma activa, y cumple con los requisitos del programa.
Componente CD1	Semilla subsidiada apoyada	-Porcentaje de las y los productores que reciben semilla subsidiada -Mide el porcentaje de las y los productores que reciben semilla subsidiada en relación a los productores programados	ESTRATEGICO	ESTRATEGICO	(FRSS/PP)*100 FRSS = Productores reciben semilla subsidiada PP = Productores programados	PRODUCTOR	18,000	18,000	18,000	0	0	0	0	http://chihuahua.gob.mx/S/DR/	Los proveedores cuentan con semilla suficiente para la realización del programa
Componente CD2	Apoyos a las y los productores afectados por contingencias climatológicas adversas entregados.	-Variación porcentual de apoyos otorgados en el año actual -Mide la variación porcentual de apoyos otorgados a productoras y productores respecto a los apoyos otorgados el año anterior	GESTION	GESTION	((AOP/AOP_1)-1)*100 AOP = Apoyos Otorgados a Productores en el año AOP_1 = Apoyos Otorgados a Productores en el año	APOYOS	7,000	7,000	7,000	0	-100	0	-100	http://chihuahua.gob.mx/S/DR/	Las Reglas de Operación de los programas del Gobierno Federal contemplan el apoyo a productoras y productores afectados por siniestros.
Componente CD3	Asesorías a productoras y productores agropecuarios otorgadas.	-Porcentaje de asesorías a Productoras y productores otorgadas. -Mide el porcentaje de asesorías a productoras y productores con relación a las asesorías Programadas para su atención.	GESTION	GESTION	(APO/APA)*100 APO = Asesorías a Productoras y productores Otorgadas. APA = Asesorías a Productoras y productores Otorgadas.	ASESORIAS	8,000	8,000	8,000	7,320	92	11,578	145	http://chihuahua.gob.mx/S/DR/	Las productoras y los productores Agropecuarios están dispuestos a recibir asesorías para incorporar nuevas tecnologías a sus actividades productivas. Se convienen recursos con el gobierno federal para ejecutar proyectos.
Componente CD4	Proyectos de fomento productivo apoyados.	-Porcentaje de Proyectos de fomento productivo apoyados. -Mide el porcentaje de Proyectos de fomento productivo apoyados en relación a los proyectos de fomento productivo programados.	GESTION	GESTION	(FFPA/FFPP)*100 FFPA = Proyectos de Fomento Productivo Apoyados. FFPP = Proyectos de Fomento Productivo Programados.	PROYECTOS	37	37	37	486	1,314	486	1,314	http://chihuahua.gob.mx/S/DR/	
Actividad CD101	Relación de productoras y productores para apoyo con semilla enlistados	-Porcentaje de productoras y productores enlistados para apoyo con semilla subsidiada. -Mide el porcentaje de productoras y productores enlistados para ser apoyados con semilla subsidiada respecto a los productores programados	GESTION	GESTION	(PEASS/PP)*100 PEASS = Productores Reciben Semilla Subsidiada PP = Productores Programados	PRODUCTOR	18,000	18,000	18,000	0	0	0	0	http://chihuahua.gob.mx/S/DR/	Existe demanda de semilla subsidiada para siembra por parte de las y los productores agropecuarios.

GOBIERNO DEL ESTADO DE CHIHUAHUA
SEGUIMIENTO A LA MATRIZ DE INDICADORES
Tercer Trimestre 2016

Última Actualización 30-09-2016
Hoja No. 3 de 6
Fecha de Impresión 04/11/2016
PRBRREP567

148-SECRETARÍA DE DESARROLLO RURAL

1402600/E20104 - FOMENTO A LA PRODUCCIÓN Y LA COMPETITIVIDAD / DESARROLLO RURAL

Referencia	Resumen Narrativo	Datos del Indicador					Avance de la Meta del Indicador								Medios de Verificación	Supuestos
		Nombre del Indicador / Descripción del Indicador	Método de Cálculo	Tipo / Dimensión / Frecuencia	Fórmula / Variables de la Fórmula	Unidad de Medida	Linea Base	Meta Programada	Meta Reprogramada	Valor Logrado del Trimestre	%	Valor Logrado Acumulado	%			
Actividad C0102	Celebración de eventos con productoras y productores para apoyo con semilla subsidiada entregada.	-Porcentaje de eventos con productoras y productores para apoyo con semilla subsidiada. -Mide el porcentaje de eventos con productoras y productores para apoyo con semilla subsidiada en relación a los eventos programados para entrega de Semilla Subsidiada.	GESTION	GESTION	(EPASS/EPSS)*100		100	100	100	0	0	0	0	http://chihuahua.gob.mx/S DR/	Los productores acuden a los eventos a solicitar el apoyo para adquirir semilla subsidiada	
			EFICACIA	ANUAL	EPASS = Eventos con Productoras y Productores para Apoyo con Semilla Subsidiada.	EVENTOS	2	2	2	2	0	0	0			0
Actividad C0201	Incorporación de productoras y productores al programa de entrega de apoyos por siniestros en cultivos afectados realizada	-Variación porcentual de productoras y productores incorporados al programa de entrega de apoyos por siniestros en cultivos afectados -Mide la variación porcentual de productoras y productores incorporados al programa de apoyos por siniestros en relación a los productores afectados el año anterior.	GESTION	GESTION	((PPASU/PA_1)-1)*100		0	0	0	-100	-100	-100	http://chihuahua.gob.mx/S DR/	Las productoras y productores afectados por siniestros en sus cultivos acuden a solicitar el apoyo del programa.		
			EFICIENCIA	ANUAL	PPASU = Productores integrados al programa de apoyos por siniestros PA_1 = Productores afectados el año anterior	PRODUCTOR	7,000	7,000	7,000	0	0	7,000			7,000	
Actividad C0202	Dotación de apoyos a productoras y productores afectados por siniestros entregados.	-Porcentaje de apoyos entregados a productoras y productores por siniestros en sus cultivos. -Mide el porcentaje de apoyos entregados a productoras y productores en relación a las y los productores enlistados en el padrón por siniestro.	GESTION	GESTION	(AEP/PEPS)*100		100	100	100	0	0	0	http://chihuahua.gob.mx/S DR/	Las productoras y productores afectados por siniestros en sus cultivos acuden a recibir los recursos de apoyo.		
			EFICACIA	ANUAL	AEP = Apoyos entregados a productores PEPS = Productores enlistados en el Padrón por Siniestro.	APOYOS	7,000	7,000	7,000	0	0	7,000			7,000	
Actividad C0301	Participación en reuniones de Consejo Municipal asistidas	-Porcentaje de asistencia a reuniones de Consejo Municipal efectuadas. -Mide el porcentaje de asistencia a reuniones de Consejo Municipal en relación a las reuniones celebradas en el año en el Estado.	GESTION	GESTION	(ARCMA/RCMPA)*100		100	100	100	27	79	79	Compendios estadísticos de SDR	Las Presidencias municipales invitan al personal residente a acudir a las reuniones de Consejo Municipal para impartir las asesorías.		
			EFICACIA	ANUAL	ARCMA = Asistencia a Reuniones de Consejo Municipal en el año RCMPA = Reuniones de Consejo Municipal celebradas en el Estado en el año	REUNIONES	201	201	201	54	158	201			201	
Actividad C0302	Impartición de asesorías a productoras y productores otorgadas	-Porcentaje de asesorías impartidas a productoras y productores en el año. -Mide el porcentaje de asesorías otorgadas a productoras y productores en el Estado en relación a las asesorías programadas.	GESTION	GESTION	(AOP/AP)*100		100	100	100	92	145	145	Compendios estadísticos de la Secretaría de Desarrollo Rural	Existe demanda de parte de las y los productores para recibir asesoría.		
			EFICACIA	ANUAL	AOP = Asesorías Otorgadas a Productores AP = Asesorías Programadas	ASESORIAS	8,000	8,000	8,000	7,320	11,578	8,000			8,000	
Actividad C0401	Realización de proyectos de fomento productivo apoyados	-Porcentaje de proyectos de fomento productivo apoyados en el año. -Mide el porcentaje de proyectos de fomento productivo apoyados en el año respecto a los proyectos productivos programados en el año.	GESTION	GESTION	(PFR/PPP)*100		100	100	100	1,314	1,314	1,314	http://chihuahua.gob.mx/S DR/	Se liberan recursos con el gobierno federal para ejecutar proyecto		
			EFICACIA	ANUAL	PFR = Proyectos de Fomento Productivo Apoyados PPP = Proyectos Productivos Programados	PROYECTOS	37	37	37	486	486	37			37	

GOBIERNO DEL ESTADO DE CHIHUAHUA
SEGUIMIENTO A LA MATRIZ DE INDICADORES
Tercer Trimestre 2016

Ultima Actualización 30-09-2016
Hoja No. 4 de 6
Fecha de Impresión 04/11/2016
PRBRREP567

148-SECRETARIA DE DESARROLLO RURAL

1402600/E20104 - FOMENTO A LA PRODUCCION Y LA COMPETITIVIDAD / DESARROLLO RURAL

Referencia	Resumen Narrativo	Datos del Indicador						Avance de la Meta del Indicador				Medios de Verificación	Supuestos				
		Nombre del Indicador / Descripción del Indicador	Método de Cálculo	Tipo / Dimensión / Frecuencia	Fórmula / Variables de la Fórmula	Unidad de Medida	Linea Base	Meta Programada	Meta Reprogramada	Valor Logrado del Trimestre	%			Valor Logrado Acumulado	%		
Actividad C0402	Supervisión de proyectos de fomento productivo realizadas	Porcentaje de acciones de supervisión de proyectos de fomento productivo realizadas en el año -Mide el porcentaje de las supervisiones realizadas a proyectos de fomento productivo en relación a las supervisiones programadas.	GESTION	GESTION	(SRPFP/SP)*100	SUPERVISION	111	100	111	100	111	100	438		438	datos estadísticos de la Secretaría de Desarrollo Rural	La inseguridad en el Estado disminuyó permitiendo realizar las visitas de supervisión con toda oportunidad
				EFICACIA	SRPFP = Supervisiones Realizadas a Proyectos de Fomento Productivo								486		486		
				ANUAL	SP = Supervisiones programadas								111		111		

GOBIERNO DEL ESTADO DE CHIHUAHUA
SEGUIMIENTO A LA MATRIZ DE INDICADORES
Tercer Trimestre 2016

Ultima Actualización 30-09-2016
Hoja No. 5 de 6
Fecha de Impresión 04/11/2016
PRBRREP567


148-SECRETARIA DE DESARROLLO RURAL

1402600/E20104 - FOMENTO A LA PRODUCCION Y LA COMPETITIVIDAD / DESARROLLO RURAL


Justificación de Diferencia de Avance con Respecto a las Metas Programadas

C01.C0101.C0102. Hasta la fecha no se ha autorizado recurso para los subsidios de semilla.
C02, C0201, C0202 Los apoyos a las y los productores afectados por contingencias climáticas, no se han entregado debido al procedimiento y análisis de las solicitudes de cada uno de los municipios.
C04.C0401.C0402 Se entregó un mayor número de cartas de notificación de activos productivos, debido al presupuesto autorizado por las áreas operativas.

Responsable de Programa



Ing. Roberto Arturo González Gado
Jefe del Departamento de Coordinación de Residentes




GOBIERNO DEL ESTADO DE CHIHUAHUA
SEGUIMIENTO A LA MATRIZ DE INDICADORES
Tercer Trimestre 2016

Ultima Actualización 30-09-2016
Hoja No. 6 de 6
Fecha de Impresión 04/11/2016
PRBRREP567

148-SECRETARIA DE DESARROLLO RURAL

Titular de Dependencia

pa 

Ing. Rubén Chávez Valdegrán
SECRETARIO DE DESARROLLO RURAL



GOBIERNO DEL ESTADO DE CHIHUAHUA
SEGUIMIENTO DE METAS DE INDICADORES
 Presentados al Honorable Congreso del Estado
 Tercer Trimestre 2016

Última Actualización 30/06/2016
 Hoja No. 1 de 3
 PRBRREP568

148-SECRETARIA DE DESARROLLO RURAL

1402600/E20104 - FOMENTO A LA PRODUCCION Y LA COMPETITIVIDAD / DESARROLLO RURAL

DATOS DEL PROGRAMA

Definición del programa	Beneficiarios				
	Población	Tipo	M	H	Total
Incrementar y fortalecer el Desarrollo productivo y competitivo de las comunidades rurales en el Estado, mediante la vinculación de los programas productivos con las y los productores rurales.	OBJETIVO	LAS Y LOS PRODUCTORES RURALES	4,950	28,050	33,000
	Recursos del Programa				
	Presupuesto Autorizado	Presupuesto Modificado	Gasto	Variación Presup. Modificado vs Gasto	
	7,404,149	7,434,397	4,868,846	2,565,551	

ALINEACIÓN

Alineación al Plan Nacional de Desarrollo		Periodo 2010-2016
Eje	N4	México Próspero
Tema	10	Sector agroalimentario
Subtema	00	Sector agroalimentario
Objetivo	001	Construir un sector agropecuario y pesquero productivo que garantice la seguridad alimentaria del país.
Estrategia	001	Impulsar la productividad en el sector agroalimentario mediante la inversión en el desarrollo de capital físico, humano y tecnológico.
Línea de Acción	007	Fomentar la productividad en el sector agroalimentario, con un énfasis en proyectos productivos sostenibles, el desarrollo de capacidades técnicas, productivas y comerciales, así como la integración de circuitos locales de producción, comercialización, inversión, financiamiento y ahorro.
Alineación al Plan Estatal de Desarrollo		
Eje	E2	DESARROLLO REGIONAL Y COMPETITIVIDAD
Tema	01	FORTALECIMIENTO PARA EL CAMPO PRODUCTIVO
Subtema	04	DESARROLLO RURAL
Objetivo	001	Impulsar el desarrollo social de las familias rurales del estado.
Estrategia	001	Incrementar la infraestructura y atención social para mejorar las condiciones de vida de la población rural.
Línea de Acción	003	Efectuar programas de apoyo para la adquisición de infraestructura social como equipos solares y eólicos.

GOBIERNO DEL ESTADO DE CHIHUAHUA
 SEGUIMIENTO DE METAS DE INDICADORES
 Presentados al Honorable Congreso del Estado
 Tercer Trimestre 2016

Última Actualización 30/06/2016
 Hoja No. 2 de 3
 PRBRREP568

148-SECRETARIA DE DESARROLLO RURAL

1402600/E20104 - FOMENTO A LA PRODUCCION Y LA COMPETITIVIDAD / DESARROLLO RURAL

DATOS DEL PROGRAMA

Definición del programa	Beneficiarios				
	Población	Tipo	M	H	Total
Incrementar y fortalecer el Desarrollo productivo y competitivo de las comunidades rurales en el Estado, mediante la vinculación de los programas productivos con las y los productores rurales.	OBJETIVO	LAS Y LOS PRODUCTORES RURALES	4,950	28,050	33,000
	Recursos del Programa				
	Presupuesto Autorizado	Presupuesto Modificado	Gasto	Variación Presup. Modificado vs Gasto	
	7,404,149	7,434,397	4,868,846	2,565,551	

DATOS DEL INDICADOR

Nivel	Resumen Narrativo
COMPONENTE	Semilla subsidiada apoyada

Nombre del Indicador	Descripción del Indicador	Fórmula	Descripción de la Fórmula	Unidad de Medida	Tipo	Dimensión	Frecuencia
Porcentaje de las y los productores que reciben semilla subsidiada	Mide el porcentaje de las y los productores que reciben semilla subsidiada en relación a los productores programados	$(PRSS/PP)*100$	$(\text{Productores reciben semilla subsidiada}/\text{productores programados})*100$	Porcentual	ESTRATEGICO	EFICACIA	ANUAL

Linea Base y Meta del Indicador

Frecuencia	Descripción de las Variables	Unidad de Medida	Valor Inicial	Valor Programado	Linea Base	Meta
ANUAL	PRSS - Productores reciben semilla subsidiada	PRODUCTOR	18,000.00	18,000.00	100.00	100.00
	PP - Productores programados	PRODUCTOR	18,000.00	18,000.00		

SEGUIMIENTO AL INDICADOR

Periodo	Descripción de las Variables	Valor Logrado	Resultado de la Meta	
			Trimestre	Acumulado
JULIO-SEPTIEMBRE	PRSS-Productores reciben semilla subsidiada	0.00	0.00	0.00
	PP-Productores programados	18,000.00		

Justificación de Diferencia de Avance con Respecto a las Metas Programadas

Hasta la fecha no se ha autorizado el recurso para los subsidios de semilla

GOBIERNO DEL ESTADO DE CHIHUAHUA
 SEGUIMIENTO DE METAS DE INDICADORES
 Presentados al Honorable Congreso del Estado
 Tercer Trimestre 2016

Última Actualización 30/06/2016
 Hoja No. 3 de 3
 PRBRREP568

148-SECRETARIA DE DESARROLLO RURAL

1402600/E20104 - FOMENTO A LA PRODUCCION Y LA COMPETITIVIDAD / DESARROLLO RURAL

DATOS DEL PROGRAMA

Definición del programa	Beneficiarios				
	Población	Tipo	M	H	Total
Incrementar y fortalecer el Desarrollo productivo y competitivo de las comunidades rurales en el Estado, mediante la vinculación de los programas productivos con las y los productores rurales.	OBJETIVO	LAS Y LOS PRODUCTORES RURALES	4,950	28,050	33,000
	Recursos del Programa				
	Presupuesto Autorizado	Presupuesto Modificado	Gasto	Variación Presup. Modificado vs Gasto	
	7,404,149	7,434,397	4,868,846	2,565,551	

Responsable del Programa

Ing. Roberto Arturo González Grado
 Jefe del Departamento de Coordinación de Residentes

Titular de Dependencia

Ing. Rubén Chávez Villagrán
 SECRETARIO DE DESARROLLO RURAL