

GOBIERNO DEL ESTADO DE CHIHUAHUA
SEGUIMIENTO A LAS METAS DEL PROGRAMA OPERATIVO ANUAL
Tercer Trimestre 2016

Ultima Actualización: 30/09/2016
Hoja No. 1 de 2
Fecha Impresión: 03/11/2016
PRBRREP56S

148-SECRETARIA DE DESARROLLO RURAL

1301700 / E20104 DEFINICION Y CONDUCCION DE LA PLANEACION DEL DESARROLLO RURAL / DESARROLLO RURAL

Definición del Programa

Beneficiarios

Definición del Programa	Población	Tipo	Mujeres	Hombres	Total
	Promover el uso sustentable de los recursos naturales, desarrollar esquemas para fomentar el desarrollo competitivo y la productividad de los sectores agropecuarios y forestales en el Estado, así como promover la integridad de las familias y comunidades y el desarrollo comercial.	REFERENCIA	AREAS ADMINISTRATIVAS		
OBJETIVO		AREAS ADMINISTRATIVAS			12
POSTERGADA		AREAS ADMINISTRATIVAS			0
POTENCIAL		AREAS ADMINISTRATIVAS			12
Recursos del Programa					
	Presupuesto Autorizado	Presupuesto Modificado	Gasto	Variación Resup. Modificado vs. Gasto	
	15,235,127	14,546,794	9,000,323	5,546,471	

ALINEACIÓN

Alineación al Plan Nacional de Desarrollo

Periodo: 2013-2018

Eje	04	México Próspero
Tema	10	Sector agroalimentario
Subtema	00	Sector agroalimentario
Objetivo	001	Construir un sector agropecuario y pesquero productivo que garantice la seguridad alimentaria del país.
Estrategia	004	Impulsar el aprovechamiento sustentable de los recursos naturales del país.
Línea de Acción	002	Impulsar prácticas sustentables en las actividades agrícola, pecuaria, pesquera y acuícola.

Alineación al Plan Estatal de Desarrollo

Periodo: 2010-2016

Eje	E2	DESARROLLO REGIONAL Y COMPETITIVIDAD
Tema	01	FORTALECIMIENTO PARA EL CAMPO PRODUCTIVO
Subtema	04	DESARROLLO RURAL
Objetivo	002	Impulsar el desarrollo armónico e integral de las comunidades rurales.
Estrategia	001	Incrementar el desarrollo sustentable de las comunidades rurales.
Línea de Acción	002	Fomentar el desarrollo de las comunidades mediante el uso sustentable de los recursos naturales

Alineación al Programa Sectorial

Periodo: 2010-2016

Programa	P50	PROGRAMA SECTORIAL DE DESARROLLO RURAL 2010-2016
Tema	1	DESARROLLO RURAL
Subtema	00	DESARROLLO RURAL
Objetivo	02	Incrementar el desarrollo sustentable de las comunidades rurales.
Estrategia	00	Incrementar el desarrollo sustentable de las comunidades rurales.
Línea de Acción	001	Programa de infraestructura social comunitaria.

FUENTES DE FINANCIAMIENTO

Clave	Fuente	Origen	Porcentaje	Autorizado	Modificado	Gasto	Variación
110116	RECURSOS DEL ESTADO 2016	ESTATAL	100.00	15,235,127	14,546,794	9,000,323	5,546,471

GOBIERNO DEL ESTADO DE CHIHUAHUA
SEGUIMIENTO A LAS METAS DEL PROGRAMA OPERATIVO ANUAL
Tercer Trimestre 2016

Última Actualización: 30/09/2016
Hoja No. 2 de 2
Fecha Impresión: 03/11/2016
PRBRREP565

148-SECRETARÍA DE DESARROLLO RURAL

1301700 / E20104 DEFINICIÓN Y CONDUCCIÓN DE LA PLANEACIÓN DEL DESARROLLO RURAL / DESARROLLO RURAL

FIN
Contribuir a elevar el desarrollo integral de las comunidades rurales mediante programas y la planeación estratégica del desarrollo regional.

PROPÓSITO
Las áreas administrativas apoyan a la población de las comunidades rurales en el estado para incrementar su desarrollo sustentable mediante acciones de los programas y como resultado de la planeación estratégica.

Referencia	Resumen Narrativo	Presupuesto Autorizado	Presupuesto Modificado	Gasto Acumulado	Meta del Objetivo				Avance de la Meta del Objetivo				Meta de Beneficiarios		Avance de la Meta de Beneficiarios							
					Unidad de Medida	Valor Inicial	Valor Programado	Valor Reprogramado	Clasificación	Valor Logrado del Trimestre	%	Valor Logrado Acumulado	%	Valor Programado	Valor Reprogramado	Valor Logrado del Trimestre	%	Valor Logrado Acumulado	%	Mujeres	Hombres	
C01	Programas concertados	4,901,494	4,003,248	1,735,422	PROGRAMAS	59.00	59.00	59.00	ACUMULADO	0	0%	25	42%	AREAS ADMINISTRATIVAS	12	12	0	0%	9	75%	3	6
C0101	Programas con dependencias, Residencias Municipales y organizaciones concertados aprobados	4,631,302	3,747,468	1,560,038	PROGRAMAS	32.00	32.00	32.00	ACUMULADO	0	0%	25	78%	AREAS ADMINISTRATIVAS	12	12	0	0%	9	75%	3	6
C0102	Seguimiento de programas con dependencias, Residencias Municipales y organizaciones realizadas	270,192	255,780	175,384	ACCIONES	32.00	32.00	32.00	ACUMULADO	0	0%	25	78%	AREAS ADMINISTRATIVAS	12	12	0	0%	9	75%	3	6
C02	Paquetes programáticos presupuestales elaborados	8,936,983	9,036,062	6,218,186	PAQUETE	59.00	59.00	59.00	ACUMULADO	0	0%	42	71%	AREAS ADMINISTRATIVAS	12	12	0	0%	9	75%	3	6
C0201	Acciones de control físico de programas convenidos realizadas	8,347,745	8,434,557	5,842,061	ACCIONES	40.00	40.00	40.00	ACUMULADO	0	0%	37	93%	AREAS ADMINISTRATIVAS	12	12	0	0%	9	75%	3	6
C0202	Seguimiento de los programas convenidos realizadas	589,238	601,504	376,125	SEGUIMIENTO	22.00	22.00	22.00	ACUMULADO	0	0%	18	82%	AREAS ADMINISTRATIVAS	12	12	0	0%	9	75%	3	6
C03	Obras de conservación de suelo y agua realizadas.	1,396,649	1,507,485	1,046,715	OBRAS	20.00	20.00	20.00	ACUMULADO	12	60%	12	60%	AREAS ADMINISTRATIVAS	12	12	295	2,458%	304	2,533%	80	224
C0301	Promoción de obras integrales realizada	850,615	947,383	669,850	ACCIONES	20.00	20.00	20.00	ACUMULADO	2	10%	12	60%	AREAS ADMINISTRATIVAS	12	12	295	2,458%	304	2,533%	80	224
C0302	Seguimiento de obras integrales realizadas	546,034	560,102	376,865	TRAMITES	20.00	20.00	20.00	ACUMULADO	2	10%	12	60%	AREAS ADMINISTRATIVAS	12	12	295	2,458%	304	2,533%	80	224
Total		15,235,127	14,546,794	9,000,323																		

Justificación de Diferencia de Avance con Respecto a las Metas Programadas


En el C01, C0101, C0102, C02, C0201, C0202 No se registró avance en las metas programadas, debido a que los distintos trámites que se presentaron ante las instancias correspondientes no fueron autorizados o validados para con ello registrar un avance dentro de estos componentes y actividades aunado a esto se presentó el cambio de administración pública, lo cual no permitió concretar programas.
En C03 de acuerdo al análisis del área operativa, se modificó el recurso para beneficiar a dos obras, quedando en definitiva solo doce obras en el año debido al techo presupuestal asignado para el programa

Responsable de Programa



Lic. Norma Arce Ambazaga Martínez
Directora de Planeación Rural

Titular de Dependencia



Ing. Rubén Chávez Valgrán
SECRETARIO DE DESARROLLO RURAL

GOBIERNO DEL ESTADO DE CHIHUAHUA
SEGUIMIENTO A LA MATRIZ DE INDICADORES
Tercer Trimestre 2016

Última Actualización 30-09-2016
Hoja No. 1 de 5
Fecha de Impresión 03/11/2016
PRBRREP567

148-SECRETARIA DE DESARROLLO RURAL

1301700/E20104 - DEFINICION Y CONDUCCION DE LA PLANEACION DEL DESARROLLO RURAL / DESARROLLO RURAL

Definición del Programa	Beneficiarios					
	Población	Tipo		Mujeres	Hombres	Total
Promover el uso sustentable de los recursos naturales, desarrollar esquemas para fomentar el desarrollo competitivo y la productividad de los sectores agropecuarios y forestales en el Estado, así como promover la integralidad de las familias y comunidades y el desarrollo comercial.	REFERENCIA	AREAS ADMINISTRATIVAS				22
	OBJETIVO	AREAS ADMINISTRATIVAS				12
	POSTERGADA	AREAS ADMINISTRATIVAS				0
	POTENCIAL	AREAS ADMINISTRATIVAS				12
Recursos del Programa						
	Presupuesto Autorizado	Presupuesto Modificado	Gasto	Variación Presup. Modificado vs Gasto		
	15,235,127	14,546,794	9,000,323	5,546,471		

Alineaciones

Alineación al Plan Nacional de Desarrollo			Periodo	2013-2016
Eje	N4	México Próspero		
Tema	10	Sector agroalimentario		
Subtema	00	Sector agroalimentario		
Objetivo	001	Construir un sector agropecuario y pesquero productivo que garantice la seguridad alimentaria del país.		
Estrategia	004	Impulsar el aprovechamiento sustentable de los recursos naturales del país.		
Línea de Acción	002	Impulsar prácticas sustentables en las actividades agrícola, pecuaria, pesquera y acuícola.		

Alineación al Plan Estatal de Desarrollo			Periodo	2010-2016
Eje	E2	DESARROLLO REGIONAL Y COMPETITIVIDAD		
Tema	01	FORTALECIMIENTO PARA EL CAMPO PRODUCTIVO		
Subtema	04	DESARROLLO RURAL		
Objetivo	002	Impulsar el desarrollo armónico e integral de las comunidades rurales.		
Estrategia	001	Incrementar el desarrollo sustentable de las comunidades rurales.		
Línea de Acción	002	Fomentar el desarrollo de las comunidades mediante el uso sustentable de los recursos naturales		

FUENTES DE FINANCIAMIENTO

Clave	Fuente	Origen	Porcentaje	Autorizado	Modificado	Gasto	Variación
110116	RECURSOS DEL ESTADO 2016	ESTATAL	100.00	15,235,127	14,546,794	9,000,323	5,546,471

GOBIERNO DEL ESTADO DE CHIHUAHUA
SEGUIMIENTO A LA MATRIZ DE INDICADORES
Tercer Trimestre 2016

Última Actualización 30-09-2016
Hoja No. 2 de 5
Fecha de Impresión 03/11/2016
PRBRREP567

148-SECRETARIA DE DESARROLLO RURAL

1301700/E20104 - DEFINICION Y CONDUCCION DE LA PLANEACION DEL DESARROLLO RURAL / DESARROLLO RURAL

Referencia	Resumen Narrativo	Datos del Indicador					Avance de la Meta del Indicador				Medios de Verificación	Supuestos		
		Nombre del Indicador / Descripción del Indicador	Método de Cálculo	Tipo / Dimensión / Frecuencia	Fórmula / Variables de la Fórmula	Unidad de Medida	Linea Base	Meta Programada	Meta Reprogramada	Valor Logrado del Trimestre			%	Valor Logrado Acumulado
FIN	Contribuir a elevar el desarrollo integral de las comunidades rurales mediante programas y la planeación estratégica del desarrollo regional.	-Porcentaje de programas implementados, producto del proceso de planeación estratégica para su desarrollo -Mide el porcentaje de programas implementados producto del proceso de planeación estratégica en relación a los programas programados.	PORCENTUAL	ESTRATEGICO	(PPP)*100	PROGRAMAS	100	100	100	0	36	75	w w .chihuahua.gob.mx/ sdr	Los Gobiernos Federal, Municipal y Organizaciones de la Sociedad Civil, están dispuestas a participar en los procesos de planeación estratégica para el Estado de Chihuahua.
					PI = PI=Programas implementados									
PROPOSITO	Las áreas administrativas apoyan a la población de las comunidades rurales en el estado para incrementar su desarrollo sustentable mediante acciones de los programas y como resultado de la planeación estratégica.	-Porcentaje de acciones de los programas ejecutados que hacen mejorar la condición socioeconómica de las comunidades. -Mide el porcentaje de las acciones de los programas ejecutados en el año actual en relación a las acciones de los programas programados en el año	PORCENTUAL	ESTRATEGICO	(APE/APP)*100	ACCIONES	100	100	100	0	42	71	w w .chihuahua.gob.mx/ SDR	Los Convenios de Coordinación con el Gobierno Federal se celebran en tiempo y forma y existe suficiencia presupuestal para llevar a cabo los programas operativos para el presente ciclo anual.
					APE = APE=Acciones de los programas ejecutados									
Componente C01	Programas concertados	-Porcentaje de programas concertados con dependencias federales y estatales -Mide el porcentaje de programas concertados en el año actual en relación a los programas programados en el año	GESTION	GESTION	(PC/PP)*100	PROGRAMAS	100	100	100	0	25	42	w w .chihuahua.gob.mx/ SDR	Celebración de los convenios correspondientes en tiempo y forma
					PC = PC=Programas concertados									
Componente C02	Paquetes programáticos presupuestales elaborados	-Porcentaje de paquetes programáticos para asignación presupuestal elaborados -Mide el porcentaje de paquetes programáticos elaborados en relación a los paquetes programáticos gestionados.	GESTION	GESTION	(PPE/PPG)*100	PAQUETE	100	100	100	0	42	71	w w .chihuahua.gob.mx/ SDR	Todos los agentes involucrados en la participación de los programas, cuentan con sus aportaciones y están dispuestos a participar en la ejecución de los proyectos, obras y/o acciones.
					PPE = PPE=Paquetes programáticos elaborados									
Componente C03	Obras de conservación de suelo y agua realizadas.	-Porcentaje de obras de conservación de suelo y agua realizadas -Mide el porcentaje de obras de conservación de suelo y agua realizadas en relación a las obras de conservación de suelo y agua programadas	GESTION	GESTION	(OCSAR/OCSAP)*100	OBRAS	100	100	100	60	12	60	w w .chihuahua.gob.mx/ SDR	Los beneficiarios de los proyectos participan activamente con sus aportaciones en efectivo y/o especie
					OCSAR = OSCAR=Obras de conservación de suelo y agua realizadas									
Actividad C0101	Programas con dependencias, Presidencias Municipales y organizaciones concertados aprobados	-Porcentaje de programas concertados -Mide el porcentaje de programas concertados que son aprobados en el año en relación a los concertados totales gestionados en el año.	GESTION	GESTION	(PCAA/PCTGA)*100	PROGRAMAS	100	100	100	0	25	78	w w .chihuahua.gob.mx/ SDR	Los recursos convenidos con cada instancia se radican en tiempo y forma
					PCAA = POCC=Proyectos, obras y/o acciones aprobadas en el año									

GOBIERNO DEL ESTADO DE CHIHUAHUA
SEGUIMIENTO A LA MATRIZ DE INDICADORES
Tercer Trimestre 2016

Última Actualización 30-09-2016
Hoja No. 3 de 5
Fecha de Impresión 03/11/2016
PRBRREP567

148-SECRETARÍA DE DESARROLLO RURAL

1301700/E20104 - DEFINICIÓN Y CONDUCCIÓN DE LA PLANEACIÓN DEL DESARROLLO RURAL / DESARROLLO RURAL

Referencia	Resumen Narrativo	Datos del Indicador					Linea Base	Meta Programada	Meta Reprogramada	Avance de la Meta del Indicador				Medios de Verificación	Supuestos	
		Nombre del Indicador / Descripción del Indicador	Método de Cálculo	Tipo / Dimensión / Frecuencia	Fórmula / Variables de la Fórmula	Unidad de Medida				Valor Logrado del Trimestre	%	Valor Logrado Acumulado	%			
Actividad C0102	Seguimiento de programas con dependencias, Presidencias Municipales y organizaciones realizadas	-Porcentaje de acciones de seguimiento de los programas con dependencias, presidencias municipales y organizaciones realizadas en relación con las acciones de seguimiento con dependencias, presidencias municipales y organizaciones programadas	GESTION	GESTION	(ASPR/ASPP)*100	ACCIONES	23	100	32	100	0	0	25	78	www.chihuahua.gob.mx/SDR	Los convenios para la ejecución de los proyectos, obras y/o acciones se firman puntualmente
			ANUAL	EFICIENCIA	ASPR = ASPR= Acciones de seguimiento de los programas realizadas											
Actividad C0201	Acciones de control físico de programas convenidos realizadas	-Porcentaje de acciones de control de programas convenidos realizadas	GESTION	GESTION	(ACPC/ATCPR)*100	ACCIONES	40	100	40	100	0	0	37	93	www.chihuahua.gob.mx/SDR	Los oficios de autorización y/o aprobación se reciben en tiempo y forma
			ANUAL	EFICIENCIA	ACPC = ACPA=Acciones de control de programas convenidos en el año											
Actividad C0202	Seguimiento de los programas convenidos realizadas	-Porcentaje de acciones de seguimiento de los programas convenidos realizadas en el año, en relación con las acciones de seguimiento programadas a realizar en el año	GESTION	GESTION	(ASPCR/ASPR)*100	ACCIONES	22	100	22	100	0	0	18	82	www.chihuahua.gob.mx/SDR	Los beneficiarios de la obra manifiestan ya contar con su aportación en efectivo y/o especie
			ANUAL	EFICIENCIA	ASPCR = ASPCR=Acciones de seguimiento de los programas convenidos realizadas											
Actividad C0301	Promoción de obras integrales realizada	-Porcentaje de obras integrales promocionadas	GESTION	GESTION	(OIP/OIS)*100	OBRAS	20	100	20	100	2	10	12	60	www.chihuahua.gob.mx	Los productores están dispuestos a participar en la ejecución de las obras
			ANUAL	EFICIENCIA	OIP = OIP=Obras integrales promocionadas											
Actividad C0302	Seguimiento de obras integrales realizadas	-Seguimiento de obras integrales realizadas	GESTION	GESTION	(SOIR/SOIP)*100	SEGUIENTO	20	100	20	100	2	10	12	60	www.chihuahua.gob.mx/SDR	Los productores cumplan en tiempo y forma con su aportación
			ANUAL	EFICIENCIA	SOIR = SOIR=Seguimiento de obras integrales realizadas											
		-Porcentaje del seguimiento de obras integrales realizadas			SOP = SOP=Seguimiento de obras integrales programadas en el año											

GOBIERNO DEL ESTADO DE CHIHUAHUA
SEGUIMIENTO A LA MATRIZ DE INDICADORES
Tercer Trimestre 2016

Última Actualización 30-09-2016
Hoja No. 4 de 5
Fecha de Impresión 03/11/2016
PRBRPE567

148-SECRETARÍA DE DESARROLLO RURAL


1301700/E20104 - DEFINICIÓN Y CONDUCCIÓN DE LA PLANEACIÓN DEL DESARROLLO RURAL / DESARROLLO RURAL

Justificación de Diferencia de Avance con Respecto a las Metas Programadas

En el C01,C0101, C0102,C02, C0201,C0202 No se registró avance en las metas programadas, debido a que los distintos trámites que se presentaron ante las instancias correspondientes no fueron autorizados o validados para con ello registrar un avance dentro de estos componentes y actividades aunado a esto se presentó el cambio de administración pública, lo cual no permitió concretar programas.

En C02,de acuerdo al análisis del área operativa, se modificó el recurso para beneficiar a dos obras, quedando en definitiva solo doce obras en el año debido al lecho presupuestal asignado para el programa

Responsable de Programa



L.C. Norberto Amézaga Martínez
Director de Planeación Rural

GOBIERNO DEL ESTADO DE CHIHUAHUA
SEGUIMIENTO A LA MATRIZ DE INDICADORES
Tercer Trimestre 2016

Última Actualización 30-09-2016
Hoja No. 5 de 5
Fecha de Impresión 03/11/2016
PRBRREP567

143 SECRETARIA DE DESARROLLO RURAL

Titular de Dependencia

pa 

Ing. Roberto Chávez Villagrán
SECRETARIO DE DESARROLLO RURAL

GOBIERNO DEL ESTADO DE CHIHUAHUA
 SEGUIMIENTO DE METAS DE INDICADORES
 Presentados al Honorable Congreso del Estado
 Tercer Trimestre 2016

Última Actualización 30/09/2016

Hoja No. 1 de 3

PRBRREP568

148-SECRETARIA DE DESARROLLO RURAL

1301700/E20104 - DEFINICION Y CONDUCCION DE LA PLANEACION DEL DESARROLLO RURAL / DESARROLLO RURAL

DATOS DEL PROGRAMA

Definición del programa

Promover el uso sustentable de los recursos naturales, desarrollar esquemas para fomentar el desarrollo competitivo y la productividad de los sectores agropecuarios y forestales en el Estado, así como promover la integralidad de las familias y comunidades y el desarrollo comercial.

Beneficiarios

Población	Tipo	M	H	Total
OBJETIVO	AREAS ADMINISTRATIVAS	0	0	12

Recursos del Programa			
Presupuesto Autorizado	Presupuesto Modificado	Gasto	Variación Presup. Modificado vs Gasto
15,235,127	14,546,794	9,000,323	5,546,471

ALINEACIÓN

Alineación al Plan Nacional de Desarrollo

Periodo 2010-2016

Eje	N4	México Próspero
Tema	10	Sector agroalimentario
Subtema	00	Sector agroalimentario
Objetivo	001	Construir un sector agropecuario y pesquero productivo que garantice la seguridad alimentaria del país.
Estrategia	004	Impulsar el aprovechamiento sustentable de los recursos naturales del país.
Línea de Acción	002	Impulsar prácticas sustentables en las actividades agrícola, pecuaria, pesquera y acuícola.

Alineación al Plan Estatal de Desarrollo

Eje	E2	DESARROLLO REGIONAL Y COMPETITIVIDAD
Tema	01	FORTALECIMIENTO PARA EL CAMPO PRODUCTIVO
Subtema	04	DESARROLLO RURAL
Objetivo	002	Impulsar el desarrollo armónico e integral de las comunidades rurales.
Estrategia	001	Incrementar el desarrollo sustentable de las comunidades rurales.
Línea de Acción	002	Fomentar el desarrollo de las comunidades mediante el uso sustentable de los recursos naturales

GOBIERNO DEL ESTADO DE CHIHUAHUA
SEGUIMIENTO DE METAS DE INDICADORES
Presentados al Honorable Congreso del Estado
Tercer Trimestre 2016

Última Actualización 30/09/2016

Hoja No. 2 de 3

PRBRREP568

148-SECRETARIA DE DESARROLLO RURAL

1301700/E20104 - DEFINICION Y CONDUCCION DE LA PLANEACION DEL DESARROLLO RURAL / DESARROLLO RURAL

DATOS DEL PROGRAMA

Definición del programa	Beneficiarios				
	Población	Tipo	M	H	Total
Promover el uso sustentable de los recursos naturales, desarrollar esquemas para fomentar el desarrollo competitivo y la productividad de los sectores agropecuarios y forestales en el Estado, así como promover la integralidad de las familias y comunidades y el desarrollo comercial.	OBJETIVO	AREAS ADMINISTRATIVAS	0	0	12
	Recursos del Programa				
	Presupuesto Autorizado	Presupuesto Modificado	Gasto	Variación Presup. Modificado vs Gasto	
	15,235,127	14,546,794	9,000,323	5,546,471	

DATOS DEL INDICADOR

Nivel	Resumen Narrativo
COMPONENTE	Programas concertados

Nombre del Indicador	Descripción del Indicador	Fórmula	Descripción de la Fórmula	Unidad de Medida	Tipo	Dimensión	Frecuencia
Porcentaje de programas concertados con dependencias federales y estatales	Mide el porcentaje de programas concertados en el año actual en relación a los programas programados en el año	$(PC/PP)*100$	(Programas concertados en relación a programas programados)*100	Porcentual	GESTION	EFICIENCIA	ANUAL

Linea Base y Meta del Indicador

Frecuencia	Descripción de las Variables	Unidad de Medida	Valor Inicial	Valor Programado	Linea Base	Meta
ANUAL	PC - PC=Programas concertados	PROGRAMAS	46.00	59.00	100.00	100.00
	PP - PP= Programados	PROGRAMAS	46.00	59.00		

SEGUIMIENTO AL INDICADOR

Periodo	Descripción de las Variables	Valor Logrado	Resultado de la Meta	
			Trimestre	Acumulado
JULIO-SEPTIEMBRE	PC-PC=Programas concertados	0.00	0.00	42.37
	PP-PP= Programados	59.00		

Justificación de Diferencia de Avance con Respecto a las Metas Programadas

--	--	--	--	--

GOBIERNO DEL ESTADO DE CHIHUAHUA
 SEGUIMIENTO DE METAS DE INDICADORES
 Presentados al Honorable Congreso del Estado
 Tercer Trimestre 2016

Última Actualización 30/09/2016
 Hoja No. 3 de 3
 PRBRREP568

148-SECRETARIA DE DESARROLLO RURAL

1301700/E20104 - DEFINICION Y CONDUCCION DE LA PLANEACION DEL DESARROLLO RURAL / DESARROLLO RURAL

DATOS DEL PROGRAMA

Definición del programa

Promover el uso sustentable de los recursos naturales, desarrollar esquemas para fomentar el desarrollo competitivo y la productividad de los sectores agropecuarios y forestales en el Estado, así como promover la integralidad de las familias y comunidades y el desarrollo comercial.

Beneficiarios

Población	Tipo	M	H	Total
OBJETIVO	AREAS ADMINISTRATIVAS	0	0	12


Recursos del Programa			
Presupuesto Autorizado	Presupuesto Modificado	Gasto	Variación Presup. Modificado vs Gasto
15,235,127	14,546,794	9,000,323	5,546,471

Responsable del Programa



Lic. Norma Araceli Amézaga Martínez
 Director de Planeación Rural

Titular de Dependencia



Ing. Rubén Chávez Villagrán
 SECRETARIO DE DESARROLLO RURAL