

GOBIERNO DEL ESTADO DE CHIHUAHUA
RECURSOS DESTINADOS PARA LA IGUALDAD DE MUJERES Y HOMBRES
Seguimiento de Acciones al Primer Trimestre 2016

Ultima Actualización: 31/03/2016
 Hoja No. 1 de 3
 PRBRREP556

148 - SECRETARIA DE DESARROLLO RURAL

1400800 / E20101 FOMENTO AGRICOLA / AGRICULTURA

Definición del Programa	Beneficiarios / Población Objetivo				
	Población	Tipo	M	H	Total
Eleva la productividad agrícola de las y los productores agrícolas en el Estado, con la tecnificación de las unidades de producción, entrega de material vegetativo, el fomento establecimiento de huertos, hortalizas, control fitosanitario y proyectos hidroagrícolas.	OBJETIVO	LAS Y LOS PRODUCTORES AGRICOLAS	1,711	1,933	3,644
	Recursos Destinados para la Igualdad de Mujeres y Hombres				
	Presupuesto Autorizado		Ejercido Acumulado		Variación Anual
	11,000				11,000

ALINEACIÓN

Alineación al Plan Nacional de Desarrollo Periodo 2013-2018

Eje	N4	México Próspero
Tema	10	Sector agroalimentario
Subtema	00	Sector agroalimentario
Objetivo	001	Construir un sector agropecuario y pesquero productivo que garantice la seguridad alimentaria del país.
Estrategia	001	Impulsar la productividad en el sector agroalimentario mediante la inversión en el desarrollo de capital físico, humano y tecnológico.
Línea de Acción	003	Impulsar la capitalización de las unidades productivas, la modernización de la infraestructura y el equipamiento agroindustrial y pesquero.

Alineación al Plan Estatal de Desarrollo Periodo 2010-2016

Eje	E2	DESARROLLO REGIONAL Y COMPETITIVIDAD
Tema	01	FORTALECIMIENTO PARA EL CAMPO PRODUCTIVO
Subtema	01	AGRICULTURA
Objetivo	002	Impulsar la competitividad de la agricultura chihuahuense.
Estrategia	001	Implementar programas y acciones que optimicen los rendimientos y la calidad de los productos chihuahuenses.
Línea de Acción	001	Impulsar la tecnificación de los procesos productivos a fin de reducir costos e incrementar la calidad de los productos agrícolas chihuahuenses.

Alineación al Programa Sectorial Periodo 2010-2016

Programa	PS01	PROGRAMA SECTORIAL DE DESARROLLO RURAL 2010-2016
Tema	01	AGRICULTURA
Subtema	00	AGRICULTURA
Objetivo	06	Contribuir en la competitividad de la producción mediante la reducción de los costos de producción.
Estrategia	00	Contribuir en la competitividad de la producción mediante la reducción de los costos de producción.
Línea de Acción	001	Programa de tecnificación de los procesos productivos agrícolas.

Descripción	Observaciones	Recursos 2016		Avance de la Meta	
		Destinados	Ejercidos	Trimestre	Acumulada

Ry

GOBIERNO DEL ESTADO DE CHIHUAHUA
 RECURSOS DESTINADOS PARA LA IGUALDAD DE MUJERES Y HOMBRES
 Seguimiento de Acciones al Primer Trimestre 2016

Ultima Actualización: 31/03/2016
 Hoja No. 2 de 3
 PRBRREP556

148 - SECRETARIA DE DESARROLLO RURAL
1400800 / E20101 FOMENTO AGRICOLA / AGRICULTURA

Descripción	Observaciones	Recursos 2016		Avance de la Meta	
		Destinados	Ejercidos	Trimestre	Acumulada
1) ADQUISICIÓN DE SEMILLAS DE HORTALIZA PARA HUERTOS DE TRASPATIO: Fomentar e incrementar el establecimiento de huertos de traspatio, mediante la distribución de semilla de hortaliza (zanahoria, calabacita, tomate, cebolla, nabo, lechuga, cilantro, repollo, acelga, chile, rábano, betabel, melón, sandía, chícharo, frijol ejotero, pepino), en paquetes familiares, los cuales constan de 10 especies según la región, con un peso aproximado de 2 grs. cada paquete, para apoyar en la producción de alimentos y a la economía familiar en el ámbito rural y urbano, en familias de escasos recursos.		9,000	0	0	0
ENTREGA DE PAQUETES DE SEMILLAS DE HORTALIZA A JEFAS DE FAMILIA EN EL ESTADO DE CHIHUAHUA: El personal de las presidencias municipales del Estado, personal del Departamento de Coordinación de Residentes y / o las propias beneficiarias del programa, acuden al Departamento de Agricultura de la Secretaría de Desarrollo Rural, para que les sean entregados los paquetes familiares, previa solicitud, especialmente a municipios de alto grado de marginación, que se les distribuye en calidad de donación.		2,000	0	0	0

Responsable de Programa



Ing. Rogelio Núñez Muñiz
 Jefe del Departamento de Agricultura




GOBIERNO DEL ESTADO DE CHIHUAHUA
RECURSOS DESTINADOS PARA LA IGUALDAD DE MUJERES Y HOMBRES
Seguimiento de Acciones al Primer Trimestre 2016

Ultima Actualización: 31/03/2016

Hoja No. 3 de 3

PRBRREP556

Titular de Dependencia

J *P.A.* 

C. Leonel De la Rosa Carrera
Secretario de Desarrollo Rural

GOBIERNO DEL ESTADO DE CHIHUAHUA
SEGUIMIENTO A LA MATRIZ DE INDICADORES

Todos los Indicadores

Primer Trimestre 2016

Ultima Actualización 31-03-2016

Hoja No. 1 de 7

Fecha de Impresión 28/04/2016

PRBRREP567

148-SECRETARIA DE DESARROLLO RURAL

1400800/E20101 - FOMENTO AGRICOLA / AGRICULTURA

Definición del Programa	Beneficiarios				
	Población	Tipo	M	H	Total
Eleva la productividad agrícola de las y los productores agrícolas en el Estado, con la tecnificación de las unidades de producción, entrega de material vegetativo, el fomento establecimiento de huertos, hortalizas, control fitosanitario y proyectos hidroagrícolas.	OBJETIVO	LAS Y LOS PRODUCTORES AGRICOLAS	1,711	1,933	3,644
	POTENCIAL	PRODUCTORES AGRICOLAS	182,268	208,112	390,380
	POSTERGADA	PRODUCTORES RURALES	180,557	206,179	386,736
	REFERENCIA	PRODUCTORES RURALES	257,088	253,881	510,969
Recursos del Programa					
	Presupuesto Autorizado	Presupuesto Modificado	Gasto	Variación Presup. Modificado vs Gasto	
	4,128,354	4,135,157	691,659	3,443,498	

ALINEACIÓN

Alineación al Plan Nacional de Desarrollo			Periodo	2013-2018
Eje	N4	México Próspero		
Tema	10	Sector agroalimentario		
Subtema	00	Sector agroalimentario		
Objetivo	001	Construir un sector agropecuario y pesquero productivo que garantice la seguridad alimentaria del país.		
Estrategia	001	Impulsar la productividad en el sector agroalimentario mediante la inversión en el desarrollo de capital físico, humano y tecnológico.		
Línea de Acción	003	Impulsar la capitalización de las unidades productivas, la modernización de la infraestructura y el equipamiento agroindustrial y pesquero.		

Alineación al Plan Estatal de Desarrollo			Periodo	2010-2016
Eje	E2	DESARROLLO REGIONAL Y COMPETITIVIDAD		
Tema	01	FORTALECIMIENTO PARA EL CAMPO PRODUCTIVO		
Subtema	01	AGRICULTURA		
Objetivo	002	Impulsar la competitividad de la agricultura chihuahuense.		
Estrategia	001	Implementar programas y acciones que optimicen los rendimientos y la calidad de los productos chihuahuenses.		
Línea de Acción	005	Impulsar la tecnificación de los procesos productivos a fin de reducir costos e incrementar la calidad de los productos agrícolas chihuahuenses.		

FUENTES DE FINANCIAMIENTO

Clave	Fuente	Origen	Porcentaje	Autorizado	Modificado	Gasto	Variación
110116	RECURSOS DEL ESTADO 2016	ESTATAL	100.00	4,128,354	4,135,157	691,659	3,443,498

GOBIERNO DEL ESTADO DE CHIHUAHUA
SEGUIMIENTO A LA MATRIZ DE INDICADORES

Ultima Actualización 31-03-2016

Hoja No. 2 de 7

Fecha de Impresión 28/04/2016

PRBRREP567

Todos los Indicadores

Primer Trimestre 2016

148-SECRETARIA DE DESARROLLO RURAL

1400800/E20101 - FOMENTO AGRICOLA / AGRICULTURA

ALINEACIÓN

INDICADORES PARA RESULTADOS

Nivel	Resumen Narrativo	Nombre del Indicador / Descripción del Indicador	Fórmula / Descripción de la Fórmula	Frecuencia	Unidad de Medida	Valores Variables Programados	Meta Programada Anual	Valores Logrados Trimestre	Avance de la Meta	
									Del Trimestre	Acumulado Anual
FIN	Contribuir a elevar la productividad agrícola en el Estado, mediante el otorgamiento de subsidios.	-Variación porcentual de la productividad agrícola en el Estado -Determinar el incremento de la productividad de los principales cultivos	$((TP_t/TP_{t-1})-1)*100$	-ANUAL			3.74		0	0
			TPt = Toneladas producidas en el año actual	TONELADA	16,754,100.00	0.00				
			TPt_1 = Toneladas producidas en el año anterior	TONELADA	16,150,380.00	16,150,380.00				
PROPOSITO	Las y los productores agrícolas incrementan la productividad mediante la tecnificación de sus unidades de producción en el Estado de Chihuahua.	-Variación porcentual de productores apoyados via subsidio -Medir la cantidad de productores agrícolas apoyados en el año actual	$((PAA_t/PAA_{t-1})-1)*100$	-ANUAL			-23.47		0	0
			PAAt = Productores agrícolas apoyados en el año actual	PRODUCTOR AGRICOLA	1,115.00	0.00				
			PAAt_1 = Productores agrícolas apoyados en el año anterior	PRODUCTOR AGRICOLA	1,457.00	1,457.00				
Componente C01	Subsidios para la compra de maquinaria nueva entregados	-Porcentaje de subsidios entregados para maquinaria nueva -Mide el porcentaje de subsidios entregados con respecto a los demandados	$(SEM_N/SDMN)*100$	-ANUAL			100.00		0.00	0.00
			SEM_N = Subsidios entregados para maquinaria nueva	SUBSIDIOS	1,980.00	0.00				
			SDMN = Subsidios demandados para maquinaria nueva	SUBSIDIOS	1,980.00	1,980.00				
Componente C02	Arboles de vivero entregados	-Porcentaje de árboles entregados -Mide el porcentaje de árboles entregados	$(AE/AP)*100$	-ANUAL			100.00		0.00	0.00
			AE = Arboles Entregados	ARBOL	100,000.00	0.00				
			AP = Arboles Producidos	ARBOL	100,000.00	100,000.00				
Componente C03	Paquetes de Semillas de hortalizas entregados	-Paquetes de semillas de hortalizas entregados -Mide la variación porcentual de paquetes de semillas de hortalizas entregados	$((PSE_t/PSE_{t-1})-1)*100$	-ANUAL			0.00		-100.00	-100.00
			PSEt = Paquetes de semillas de hortalizas entregados	PAQUETE DE SEMILLA	40,000.00	0.00				
			PSEt_1 = Paquetes de semillas de hortalizas entregados el año anterior	PAQUETE DE SEMILLA	40,000.00	40,000.00				
Componente C04	Subsidios para la compra de maquinaria usada entregados	-Porcentaje de subsidios entregados para maquinaria usada -Mide el porcentaje de subsidios entregados para maquinaria usada .	$(SEM_U/SDMU)*100$	-ANUAL			100.00		0.00	0.00
			SEM_U = Susidios entregados para maquinaria usada	SUBSIDIOS	500.00	0.00				
			SDMU = Subsidios	SUBSIDIOS	500.00	500.00				

GOBIERNO DEL ESTADO DE CHIHUAHUA
SEGUIMIENTO A LA MATRIZ DE INDICADORES

Ultima Actualización 31-03-2016

Hoja No. 3 de 7

Fecha de Impresión 28/04/2016

PRBRREP567

Todos los Indicadores

Primer Trimestre 2016

148-SECRETARIA DE DESARROLLO RURAL

1400800/E20101 - FOMENTO AGRICOLA / AGRICULTURA

ALINEACIÓN

INDICADORES PARA RESULTADOS

Nivel	Resumen Narrativo	Nombre del Indicador / Descripción del Indicador	Fórmula / Descripción de la Fórmula	Frecuencia	Unidad de Medida	Valores Variables Programados	Meta Programada Anual	Valores Logrados Trimestre	Avance de la Meta	
									Del Trimestre	Acumulado Anual
Componente C05	Campañas fitosanitarias realizadas	-Porcentaje de campañas fitosanitarias realizadas -Mide el porcentaje de las campañas fitosanitarias realizadas con respecto a las programadas.	(CFR/CFP)*100	-ANUAL			100.00		0.00	0.00
			CFR = Campañas fitosanitarias realizadas		CAMPAÑA	11.00	0.00			
			CFP = Campañas fitosanitarias programadas		CAMPAÑA	11.00	11.00			
Componente C06	Subsidios para proyectos de infraestructura hidroagícola	-Porcentaje de subsidios entregados para infraestructura hidroagícola -Mide los subsidios entregados para infraestructura hidroagícola	(SEIH/SDIH)*100	-ANUAL			100.00		0.00	0.00
			SEIH = Subsidios entregados para Infraestructura Hidraulica		SUBSIDIOS	80.00	0.00			
			SDIH = Subsidios demandados para Infraestructura Hidraulica		SUBSIDIOS	80.00	80.00			
Actividad C0101	Recepción de solicitudes para maquinaria nueva	-Porcentaje de solicitudes atendidas para la adquisicion de maquinaria nueva -Mide el porcentaje de Solicitudes atendidas para maquinaria nueva	(SAMN/SRMN)*100	-ANUAL			100.00		38.00	38.00
			SAMN = Solicitudes atendidas para maquinaria nueva en el año actual.		SOLICITUDES	2,500.00	950.00			
			SRMN = Solicitudes recibidas para maquinaria nueva		SOLICITUDES	2,500.00	2,500.00			
Actividad C0102	Asignaciones del subsidio para la adquisición de maquinaria nueva	-Porcentaje de los subsidios otorgados para la adquisicion de maquinaria nueva -Mide el porcentaje de los subsidios para maquinaria nueva	(SE/SP)*100	-ANUAL			100.00		0.00	0.00
			SE = Subsidios entregados		SUBSIDIOS	1,980.00	0.00			
			SP = Subsidios programados		SUBSIDIOS	1,980.00	1,980.00			
Actividad C0201	Producción de árboles	-Porcentaje de árboles producidos -Mide el porcentaje de árboles producidos	(AP/AI)*100	-ANUAL			100.00		0.00	0.00
			AP = Arboles producidos		ARBOL	100,000.00	0.00			
			AI = Arboles iniciados		ARBOL	100,000.00	100,000.00			
Actividad C0202	Ejecución de la venta de árboles	-Porcentaje de árboles vendidos -Mide el porcentaje de árboles vendidos	(AV/AP)*100	-ANUAL			100.00		0.00	0.00
			AV = Arboles vendidos		ARBOL	100,000.00	0.00			
			AP = Arboles producidos		ARBOL	100,000.00	100,000.00			

GOBIERNO DEL ESTADO DE CHIHUAHUA
SEGUIMIENTO A LA MATRIZ DE INDICADORES

Ultima Actualización 31-03-2016

Hoja No. 4 de 7

Fecha de Impresión 28/04/2016

Todos los Indicadores

Primer Trimestre 2016

PRBRREP567

148-SECRETARIA DE DESARROLLO RURAL

1400800/E20101 - FOMENTO AGRICOLA / AGRICULTURA

ALINEACIÓN

INDICADORES PARA RESULTADOS

Nivel	Resumen Narrativo	Nombre del Indicador / Descripción del Indicador	Fórmula / Descripción de la Fórmula	Frecuencia	Unidad de Medida	Valores Variables Programados	Meta Programada Anual	Valores Logrados Trimestre	Avance de la Meta	
									Del Trimestre	Acumulado Anual
Actividad C0301	Adquisición de paquetes de semillas de hortaliza	-Variación porcentual de los paquetes de semillas de hortaliza -Mide el valor porcentual de paquetes de semillas de hortaliza en el año actual	$((PA_{t1}/PA_{t-1})-1)*100$	-ANUAL			0.00		-100.00	-100.00
			PA _{t1} = Paquetes adquiridos de semillas de hortaliza		PAQUETE DE SEMILLA	40,000.00	0.00			
			PA _{t-1} = Paquetes adquiridos de semillas de hortaliza en el año anterior		PAQUETE DE SEMILLA	40,000.00	40,000.00			
Actividad C0302	Asignación de paquetes de semillas de hortaliza	-Variación porcentual de paquetes de semillas de hortaliza -Mide la variación porcentual de los paquetes de semillas de hortaliza entregados	$((PE_{t1}/PE_{t-1})-1)*100$	-ANUAL			0.00		-100.00	-100.00
			PE _t = PAQUETES ENTREGADOS DE SEMILLAS DE HORTALIZA EN EL AÑO ACTUAL		PAQUETE DE SEMILLA	40,000.00	0.00			
			PE _{t-1} = PAQUETES ENTREGADOS DE SEMILLA DE HORTALIZA EN EL AÑO ANTERIOR		PAQUETE DE SEMILLA	40,000.00	40,000.00			
Actividad C0401	Recepción de solicitudes para la adquisición de maquinaria usada	-Porcentaje de las solicitudes atendidas para la adquisición de maquinaria usada -Mide el porcentaje de solicitudes de maquinaria usada atendidas	$(SAMU/SRMU)*100$	-ANUAL			100.00		0.00	0.00
			SAMU = SOLICITUDES ATENDIDAS DE MAQUINARIA USADA		SOLICITUDES	500.00	0.00			
			SRMU = SOLICITUDES RECIBIDAS DE MAQUINARIA USADA		SOLICITUDES	500.00	500.00			
Actividad C0402	Asignación de subsidios para la adquisición de maquinaria usados	-Porcentaje de subsidios otorgados para la adquisición de maquinaria usada -Mide el porcentaje de los subsidios para la maquinaria usada	$(SEMUSAMU)*100$	-ANUAL			100.00		0.00	0.00
			SEMUS = Subsidios entregados para maquinaria usada		SUBSIDIOS	500.00	0.00			
			SAMUS = Subsidios autorizados para maquinaria usada		SUBSIDIOS	500.00	500.00			
Actividad C0501	Ejecución de campañas fitosanitarias	-Mide el porcentaje de campañas fitosanitarias -Mide el porcentaje de campañas fitosanitarias realizadas con respecto a las programadas	$(CFR/CFP)*100$	-ANUAL			100.00		0.00	0.00
			CFR = Campañas Fitosanitarias Realizadas		CAMPAÑA	11.00	0.00			
			CFP = Campañas Fitosanitarias Programadas		CAMPAÑA	11.00	11.00			

GOBIERNO DEL ESTADO DE CHIHUAHUA
SEGUIMIENTO A LA MATRIZ DE INDICADORES

Ultima Actualización 31-03-2016

Hoja No. 5 de 7

Fecha de Impresión 28/04/2016

PRBRREP567

Todos los Indicadores

Primer Trimestre 2016

148-SECRETARIA DE DESARROLLO RURAL

1400800/E20101 - FOMENTO AGRICOLA / AGRICULTURA

ALINEACIÓN

INDICADORES PARA RESULTADOS

Nivel	Resumen Narrativo	Nombre del Indicador / Descripción del Indicador	Fórmula / Descripción de la Fórmula	Frecuencia	Unidad de Medida	Valores Variables Programados	Meta Programada Anual	Valores Logrados Trimestre	Avance de la Meta	
									Del Trimestre	Acumulado Anual
Actividad C0502	Asignación de recursos para control de plagas	-Asignación de recursos -Mide el porcentaje de recursos asignados para el control de plagas	(RACP/RTACP)*100	-ANUAL			100.00		0.00	0.00
			RA CP = Recursos Asignados para el Control de Plagas	PESOS	14,725,000.00	0.00				
			RTACP = Recursos totales asignados para el control de plagas	PESOS	14,725,000.00	14,725,000.00				
Actividad C0601	Revisión de Subsidios para Proyectos Hidroagrícolas	-Porcentaje de subsidios entregados de proyectos hidroagrícolas -Mide el porcentaje de subsidios entregados con respecto a los demandados por los productores para apoyarlos con proyectos hidroagrícolas	(SEPA/SDPA)*100	-ANUAL			100.00		0.00	0.00
			SEPA = Subsidios entregados para proyectos hidroagrícolas en el año actual	PROYECTOS	80.00	0.00				
			SDPA = Subsidios demandados para proyectos hidroagrícolas	PROYECTOS	80.00	80.00				
Actividad C0602	Ejecución de Proyectos Hidroagrícolas	-Porcentaje de proyectos hidroagrícolas atendidos -Representa el porcentaje de proyectos hidroagrícolas atendidos	(PAH/PRH)*100	-ANUAL			100.00		0.00	0.00
			PAH = Proyectos atendidos hidroagrícolas	PROYECTOS	80.00	0.00				
			PRH = Proyectos Recibidos Hidroagrícolas	PROYECTOS	80.00	80.00				

GOBIERNO DEL ESTADO DE CHIHUAHUA
SEGUIMIENTO A LA MATRIZ DE INDICADORES

Todos los Indicadores

Primer Trimestre 2016

148-SECRETARIA DE DESARROLLO RURAL

1400800/E20101 - FOMENTO AGRICOLA / AGRICULTURA

ALINEACIÓN

Ultima Actualización 31-03-2016

Hoja No. 6 de 7

Fecha de Impresión 28/04/2016

PRBRREP567

Justificación de Diferencia de Avance con Respecto a las Metas Programadas

Están en proceso de autorización los recursos para los componentes C02, Arboles de vivero entregados, C03 Paquetes de Semillas de hortalizas entregados, C04 Subsidios para la compra de maquinaria usada entregados y sus actividades, es por eso que no se refleja avance en el trimestre Enero-Marzo 2016, a excepción del componente C01, Subsidios para la compra de maquinaria nueva entregados, que ya está autorizado el recurso.

Responsable de Programa

Ing. Rogelio Núñez Muñiz

Jefe del Departamento de Agricultura

Ry

GOBIERNO DEL ESTADO DE CHIHUAHUA
SEGUIMIENTO A LA MATRIZ DE INDICADORES

Todos los Indicadores

Primer Trimestre 2016

148 SECRETARIA DE DESARROLLO RURAL

Ultima Actualización 31-03-2016

Hoja No. 7 de 7

Fecha de Impresión 28/04/2016

PRBRREP567

Titular de Dependencia

C. Leonel De la Rosa Carrera

Secretario de Desarrollo Rural

GOBIERNO DEL ESTADO DE CHIHUAHUA
SEGUIMIENTO A LAS METAS DEL PROGRAMA OPERATIVO ANUAL
Primer Trimestre 2016

Ultima Actualización: 31/03/2016

Hoja No. 1 de 3

Fecha Impresión 28/04/2016

PRBRREP565

148-SECRETARIA DE DESARROLLO RURAL

1400800 / E20101 FOMENTO AGRICOLA / AGRICULTURA

Definición del Programa	Beneficiarios				
	Población	Tipo	M	H	Total
Eleva la productividad agrícola de las y los productores agrícolas en el Estado, con la tecnificación de las unidades de producción, entrega de material vegetativo, el fomento establecimiento de huertos, hortalizas, control fitosanitario y proyectos hidroagrícolas.	OBJETIVO	LAS Y LOS PRODUCTORES AGRICOLAS	1,711	1,933	3,644
	POTENCIAL	PRODUCTORES AGRICOLAS	182,268	208,112	390,380
	POSTERGADA	PRODUCTORES RURALES	180,557	206,179	386,736
	REFERENCIA	PRODUCTORES RURALES	257,088	253,881	510,969
Recursos del Programa					
	Presupuesto Autorizado	Presupuesto Modificado	Gasto	Variación Presup. Modificado vs Gasto	
	4,128,354	4,135,157	691,659	3,443,498	

ALINEACIÓN

Alineación al Plan Nacional de Desarrollo		Periodo
		2013-2018
Eje	N4 México Próspero	
Tema	10 Sector agroalimentario	
Subtema	00 Sector agroalimentario	
Objetivo	001 Construir un sector agropecuario y pesquero productivo que garantice la seguridad alimentaria del país.	
Estrategia	001 Impulsar la productividad en el sector agroalimentario mediante la inversión en el desarrollo de capital físico, humano y tecnológico.	
Línea de Acción	003 Impulsar la capitalización de las unidades productivas, la modernización de la infraestructura y el equipamiento agroindustrial y pesquero.	

Alineación al Plan Estatal de Desarrollo		Periodo
		2010-2016
Eje	E2 DESARROLLO REGIONAL Y COMPETITIVIDAD	
Tema	01 FORTALECIMIENTO PARA EL CAMPO PRODUCTIVO	
Subtema	01 AGRICULTURA	
Objetivo	002 Impulsar la competitividad de la agricultura chihuahuense.	
Estrategia	001 Implementar programas y acciones que optimicen los rendimientos y la calidad de los productos chihuahuenses.	
Línea de Acción	005 Impulsar la tecnificación de los procesos productivos a fin de reducir costos e incrementar la calidad de los productos agrícolas chihuahuenses.	

Alineación al Programa Sectorial		Periodo
		2010-2016
Programa	PS0 PROGRAMA SECTORIAL DE DESARROLLO RURAL 2010-2016	
Tema	1 AGRICULTURA	
Subtema	00 AGRICULTURA	
Objetivo	06 Contribuir en la competitividad de la producción mediante la reducción de los costos de producción.	
Estrategia	00 Contribuir en la competitividad de la producción mediante la reducción de los costos de producción.	
Línea de Acción	001 Programa de tecnificación de los procesos productivos agrícolas.	

FUENTES DE FINANCIAMIENTO

Clave	Fuente	Origen	Porcentaje	Autorizado	Modificado	Gasto	Variación
110116	RECURSOS DEL ESTADO 2016	ESTATAL	100.00	4,128,354	4,135,157	691,659	3,443,498

GOBIERNO DEL ESTADO DE CHIHUAHUA
SEGUIMIENTO A LAS METAS DEL PROGRAMA OPERATIVO ANUAL
Primer Trimestre 2016

Ultima Actualización: 31/03/2016
 Hoja No. 2 de 3
 Fecha Impresión 28/04/2016
 PRBRREP565

148-SECRETARIA DE DESARROLLO RURAL

1400800 / E20101 FOMENTO AGRICOLA / AGRICULTURA

FIN Contribuir a elevar la productividad agrícola en el Estado, mediante el otorgamiento de subsidios.	PROPÓSITO Las y los productores agrícolas incrementan la productividad mediante la tecnificación de sus unidades de producción en el Estado de Chihuahua.
--	---

Referencia	Resumen Narrativo	Presupuesto Autorizado	Presupuesto Modificado	Gasto Acumulado	Unidad de Medida	Avance de la Meta				Beneficiarios				
						Meta Programada	Lograda del Trimestre	Del Trimestre	Acumulada Anual	Tipo	Total	Lograda del Trimestre	Del Trimestre	Acumulada Anual
C01	Subsidios para la compra de maquinaria nueva entregados	2,460,293	2,473,805	490,683	SUBSIDIOS	1,980.00	0.00	0.00%	0.00%	PRODUCTORES AGRICOLAS	1,980	0	0.00%	0.00%
C0101	Recepción de solicitudes para maquinaria nueva	2,385,758	2,399,270	478,441	SOLICITUDES	2,500.00	950.00	38.00%	38.00%	PRODUCTORES AGRICOLAS	2,500	950	38.00%	38.00%
C0102	Asignaciones del subsidio para la adquisición de maquinaria nueva	74,535	74,535	12,242	SUBSIDIOS	1,980.00	0.00	0.00%	0.00%	PRODUCTORES AGRICOLAS	1,980			
C02	Arboles de vivero entregados	162,971	170,945	40,811	ARBOL	100,000.00	0.00	0.00%	0.00%	PRODUCTORES AGRICOLAS	125	0	0.00%	0.00%
C0201	Producción de árboles	161,971	169,945	40,811	ARBOL	100,000.00	0.00	0.00%	0.00%	PRODUCTORES AGRICOLAS	125	0	0.00%	0.00%
C0202	Ejecución de la venta de árboles	1,000	1,000		ARBOL	100,000.00	0.00	0.00%	0.00%	PRODUCTORES AGRICOLAS	125	0	0.00%	0.00%
C03	Paquetes de Semillas de hortalizas entregados	1,475,366	1,460,682	156,152	PAQUETE DE SEMILLA	40,000.00	0.00	0.00%	0.00%	PRODUCTORES AGRICOLAS	40,000	0	0.00%	0.00%
C0301	Adquisición de paquetes de semillas de hortaliza	11,000	11,000	2,987	PAQUETE DE SEMILLA	40,000.00	0.00	0.00%	0.00%	PRODUCTORES AGRICOLAS	40,000	0	0.00%	0.00%
C0302	Asignación de paquetes de semillas de hortaliza	1,464,366	1,449,682	153,165	PAQUETE DE SEMILLA	40,000.00	0.00	0.00%	0.00%	PRODUCTORES AGRICOLAS	40,000	0	0.00%	0.00%
C04	Subsidios para la compra de maquinaria usada entregados	14,050	14,050	1,335	SUBSIDIOS	500.00	0.00	0.00%	0.00%	PRODUCTORES AGRICOLAS	500	0	0.00%	0.00%
C0401	Recepción de solicitudes para la adquisición de maquinaria usada				SOLICITUDES	500.00	0.00	0.00%	0.00%	PRODUCTORES AGRICOLAS	500	0	0.00%	0.00%
C0402	Asignación de subsidios para la adquisición de maquinaria usados	14,050	14,050	1,335	SUBSIDIOS	500.00	0.00	0.00%	0.00%	PRODUCTORES AGRICOLAS	500	0	0.00%	0.00%
C05	Campañas fitosanitarias realizadas	4,288	4,288	1,677	CAMPAÑA	11.00	0.00	0.00%	0.00%	PRODUCTORES AGRICOLAS	12,000	0	0.00%	0.00%
C0501	Ejecución de campañas fitosanitarias	4,288	4,288	1,677	CAMPAÑA	11.00	0.00	0.00%	0.00%	PRODUCTORES AGRICOLAS	12,000	0	0.00%	0.00%
C0502	Asignación de recursos para control de plagas				RECURSOS	14,725,000.00	0.00	0.00%	0.00%	PRODUCTORES AGRICOLAS	12,000	0	0.00%	0.00%
C06	Subsidios para proyectos de infraestructura hidroagrícola	11,386	11,386	1,002	SUBSIDIOS	80.00	0.00	0.00%	0.00%	PRODUCTORES AGRICOLAS	18,000	0	0.00%	0.00%
C0601	Revisión de Subsidios para Proyectos Hidroagrícolas				SUBSIDIOS	80.00	0.00	0.00%	0.00%	PRODUCTORES AGRICOLAS	80	0	0.00%	0.00%
C0602	Ejecución de Proyectos Hidroagrícolas	11,386	11,386	1,002	PROYECTOS	80.00	0.00	0.00%	0.00%	PRODUCTORES AGRICOLAS	80	0	0.00%	0.00%
Total		4,128,354	4,135,157	691,659										

Justificación de Diferencia de Avance con Respecto a las Metas Programadas

Están en proceso de autorización los recursos para los componentes C02 Arboles de vivero entregados, C03 Paquetes de Semillas de hortaliza entregados, C04 Subsidios para la compra de maquinaria usada entregados y sus actividades, es por eso que no se refleja avance en el trimestre Enero-Marzo 2016, a excepción del componente C01 Subsidios para la compra de maquinaria nueva entregados, que ya está autorizado el recurso.

Gobierno del Estado de Chihuahua
Seguimiento a las Metas del Programa Operativo Anual
Primer Trimestre 2016

Última Actualización: 31/03/2016

Hoja No. 3 de 3


Fecha Impresión 28/04/2016

PRBRREP665

148-SECRETARIA DE DESARROLLO RURAL

1400800 / E20101 FOMENTO AGRICOLA / AGRICULTURA


Responsable de Programa



Ing. Rogelio Núñez Muñiz
Jefe del Departamento de Agricultura

sky

Titular de Dependencia

P.A. 

C. Leonel De la Rosa Carrera
Secretario de Desarrollo Rural