

**GOBIERNO DEL ESTADO DE CHIHUAHUA
SEGUIMIENTO DE METAS DE INDICADORES
Presentados al Honorable Congreso del Estado
Primer Trimestre 2016**

Última Actualización 31/03/2016
Hoja No. 1 de 4
PRBRREP568

148-SECRETARIA DE DESARROLLO RURAL

1401100/E20103 - FOMENTO FORESTAL / SILVICULTURA

DATOS DEL PROGRAMA

Definición del programa	Beneficiarios				
	Población	Tipo	M	H	Total
Fortalecer y apoyar el crecimiento del desarrollo forestal en el Estado, incluye acciones de supervisión y vigilancia forestal para reducir la superficie afectada por cambios no autorizados de uso de suelo y tala ilegal, logrando con ello la preservación de los ecosistemas forestales.	OBJETIVO	DUEÑOS Y POSEEDORES DEL RECURSO FORESTAL	37,223	181,323	218,546
	Recursos del Programa				
	Presupuesto Autorizado	Presupuesto Modificado	Gasto	Variación Presup. Modificado vs Gasto	
	6,807,759	6,812,603	1,289,391	5,523,213	

ALINEACIÓN

Periodo 2010-2016

Alineación al Plan Nacional de Desarrollo

Eje	N4	México Próspero
Tema	04	Desarrollo Sustentable
Subtema	00	Desarrollo Sustentable
Objetivo	001	Impulsar y orientar un crecimiento verde incluyente y facilitador que preserve nuestro patrimonio natural al mismo tiempo que genere riqueza, competitividad y empleo.
Estrategia	004	Proteger el patrimonio natural.
Línea de Acción	001	Promover la generación de recursos y beneficios a través de la conservación, restauración y aprovechamiento del patrimonio natural, con instrumentos económicos, financieros y de política pública innovadores.

Alineación al Plan Estatal de Desarrollo

Eje	E2	DESARROLLO REGIONAL Y COMPETITIVIDAD
Tema	01	FORTALECIMIENTO PARA EL CAMPO PRODUCTIVO
Subtema	03	SILVICULTURA
Objetivo	003	Promover la sustentabilidad de los recursos forestales no maderables.
Estrategia	001	Incitar la sustentabilidad de las regiones con producción forestal no maderable.
Línea de Acción	001	Impulsar programas y acciones para la recuperación de la cubierta vegetal en las zonas degradadas de la entidad.

**GOBIERNO DEL ESTADO DE CHIHUAHUA
SEGUIMIENTO DE METAS DE INDICADORES
Presentados al Honorable Congreso del Estado
Primer Trimestre 2016**

Última Actualización 31/03/2016
Hoja No. 2 de 4
PRBRREP568

148-SECRETARIA DE DESARROLLO RURAL

1401100/E20103 - FOMENTO FORESTAL / SILVICULTURA

DATOS DEL PROGRAMA

Definición del programa	Beneficiarios				
	Población	Tipo	M	H	Total
Fortalecer y apoyar el crecimiento del desarrollo forestal en el Estado, incluye acciones de supervisión y vigilancia forestal para reducir la superficie afectada por cambios no autorizados de uso de suelo y tala ilegal, logrando con ello la preservación de los ecosistemas forestales.	OBJETIVO	DUEÑOS Y POSEEDORES DEL RECURSO FORESTAL	37,223	181,323	218,546
	Recursos del Programa				
	Presupuesto Autorizado	Presupuesto Modificado	Gasto	Variación Presup. Modificado vs Gasto	
	6,807,759	6,812,603	1,289,391	5,523,213	

DATOS DEL INDICADOR

Nivel	Resumen Narrativo
COMPONENTE	Proyectos de aprovechamiento y manejo forestal realizados

Nombre del Indicador	Descripción del Indicador	Fórmula	Descripción de la Fórmula	Unidad de Medida	Tipo	Dimensión	Frecuencia
Porcentaje de proyectos de manejo y aprovechamiento	Mide el porcentaje de proyectos de manejo y aprovechamiento realizados en relación a los proyectos de manejo y aprovechamiento programados	$(PMAR/PMAP) * 100$	PMAR=Proyectos de manejo y aprovechamiento realizados PMAP=Proyectos de manejo y aprovechamiento programados	Porcentual	ESTRATEGICO	EFICACIA	ANUAL

Línea Base y Meta del Indicador

Frecuencia	Descripción de las Variables	Unidad de Medida	Valor Inicial	Valor Programado	Línea Base	Meta
ANUAL	PMAR - Proyectos de manejo y aprovechamientos realizados	PROYECTOS	159.00	159.00	54.45	54.45
	PMAP - Proyectos de manejo y aprovechamiento programados	PROYECTOS	292.00	292.00		

SEGUIMIENTO AL INDICADOR

Periodo	Descripción de las Variables	Valor Logrado	Resultado de la Meta	
			Trimestre	Acumulado
ENERO-MARZO	PMAR-Proyectos de manejo y aprovechamientos realizados	1.00	0.63	0.63
	PMAP-Proyectos de manejo y aprovechamiento programados	159.00		

Justificación de Diferencia de Avance con Respecto a las Metas Programadas

C0301: NO SE CUENTA CON RECURSO PARA OPERAR EL PROGRAMA, Y CON RECURSO 2013 SE PAGARON DEL PROGRAMA PRONA FOR 2013 LA CANTIDAD DE \$2,902,498.70 CORRESPONDIENTE A 30 PROYECTOS. C0302: SE REHABILITARON 250 KM EN EL MUNICIPIO DE PARRAL 236 HORAS MOTOCONFORMADORA A UN COSTO DE 650.00

**GOBIERNO DEL ESTADO DE CHIHUAHUA
SEGUIMIENTO DE METAS DE INDICADORES
Presentados al Honorable Congreso del Estado
Primer Trimestre 2016**

Última Actualización 31/03/2016
Hoja No. 3 de 4
PRBRREP568

148-SECRETARIA DE DESARROLLO RURAL

1401100/E20103 - FOMENTO FORESTAL / SILVICULTURA

DATOS DEL PROGRAMA

Definición del programa	Beneficiarios				
	Población	Tipo	M	H	Total
Fortalecer y apoyar el crecimiento del desarrollo forestal en el Estado, incluye acciones de supervisión y vigilancia forestal para reducir la superficie afectada por cambios no autorizados de uso de suelo y tala ilegal, logrando con ello la preservación de los ecosistemas forestales.	OBJETIVO	DUEÑOS Y POSEEDORES DEL RECURSO FORESTAL	37,223	181,323	218,546
	Recursos del Programa				
	Presupuesto Autorizado	Presupuesto Modificado	Gasto	Variación Presup. Modificado vs Gasto	
	6,807,759	6,812,603	1,289,391	5,523,213	

DATOS DEL INDICADOR

Nivel	Resumen Narrativo
COMPONENTE	Servicios de inspección y supervisión forestal realizados

Nombre del Indicador	Descripción del Indicador	Fórmula	Descripción de la Fórmula	Unidad de Medida	Tipo	Dimensión	Frecuencia
Porcentaje de inspecciones forestales	Mide el porcentaje de inspecciones forestales realizadas con relación al número de inspecciones forestales programadas	$(IFR/IFP)*100$	IFR=Inspecciones forestales realizadas IFP=Inspecciones forestales programadas	Porcentual	ESTRATEGICO	EFICACIA	ANUAL

Línea Base y Meta del Indicador

Frecuencia	Descripción de las Variables	Unidad de Medida	Valor Inicial	Valor Programado	Línea Base	Meta
ANUAL	IFR - Inspecciones forestales realizadas	INSPECCIONES	100,050.00	100,050.00	100.00	100.00
	IFP - Inspecciones forestales programadas	INSPECCIONES	100,050.00	100,050.00		

SEGUIMIENTO AL INDICADOR

Periodo	Descripción de las Variables	Valor Logrado	Resultado de la Meta	
			Trimestre	Acumulado
ENERO-MARZO	IFR-Inspecciones forestales realizadas	28,397.00	28.38	28.38
	IFP-Inspecciones forestales programadas	100,050.00		

Justificación de Diferencia de Avance con Respecto a las Metas Programadas

--

7
B

**GOBIERNO DEL ESTADO DE CHIHUAHUA
SEGUIMIENTO DE METAS DE INDICADORES
Presentados al Honorable Congreso del Estado
Primer Trimestre 2016**

Última Actualización 31/03/2016
Hoja No. 4 de 4
PRBRREP568


148-SECRETARIA DE DESARROLLO RURAL

1401100/E20103 - FOMENTO FORESTAL / SILVICULTURA

DATOS DEL PROGRAMA


Definición del programa	Beneficiarios				
	Población	Tipo	M	H	Total
Fortalecer y apoyar el crecimiento del desarrollo forestal en el Estado, incluye acciones de supervisión y vigilancia forestal para reducir la superficie afectada por cambios no autorizados de uso de suelo y tala ilegal, logrando con ello la preservación de los ecosistemas forestales.	OBJETIVO	DUEÑOS Y POSEEDORES DEL RECURSO FORESTAL	37,223	181,323	218,546
	Recursos del Programa				
	Presupuesto Autorizado	Presupuesto Modificado	Gasto	Variación Presup. Modificado vs Gasto	
	6,807,759	6,812,603	1,289,391	5,523,213	

Responsable del Programa



Ing. Abel López Castillo
Director de Desarrollo Forestal

Titular de Dependencia

P.A. 

C. Leonel De la Rosa Carrera
Secretario de Desarrollo Rural

GOBIERNO DEL ESTADO DE CHIHUAHUA
SEGUIMIENTO A LA MATRIZ DE INDICADORES

Todos los Indicadores

Primer Trimestre 2016

Ultima Actualización 31-03-2016

Hoja No. 1 de 8

Fecha de Impresión 28/04/2016

PRBRREP567

148-SECRETARIA DE DESARROLLO RURAL

1401100/E20103 - FOMENTO FORESTAL / SILVICULTURA

Definición del Programa	Beneficiarios				
	Población	Tipo	M	H	Total
Fortalecer y apoyar el crecimiento del desarrollo forestal en el Estado, incluye acciones de supervisión y vigilancia forestal para reducir la superficie afectada por cambios no autorizados de uso de suelo y tala ilegal, logrando con ello la preservación de los ecosistemas forestales.	OBJETIVO	DUEÑOS Y POSEEDORES DEL RECURSO FORESTAL	37,223	181,323	218,546
	POSTERGADA	DUEÑOS Y POSEEDORES DEL RECURSO FORESTAL	461,993	456,299	918,292
	REFERENCIA	DUEÑOS Y POSEEDORES DEL RECURSO FORESTAL	1,713,920	1,692,545	3,406,465
	POTENCIAL	DUEÑOS Y POSEEDORES DEL RECURSO FORESTAL	571,943	564,895	1,136,838
Recursos del Programa					
	Presupuesto Autorizado	Presupuesto Modificado	Gasto	Variación Presup. Modificado vs Gasto	
	6,807,759	6,812,603	1,289,391	5,523,213	

ALINEACIÓN

Alineación al Plan Nacional de Desarrollo			Periodo	2013-2018
Eje	N4	México Próspero		
Tema	04	Desarrollo Sustentable		
Subtema	00	Desarrollo Sustentable		
Objetivo	001	Impulsar y orientar un crecimiento verde incluyente y facilitador que preserve nuestro patrimonio natural al mismo tiempo que genere riqueza, competitividad y empleo.		
Estrategia	004	Proteger el patrimonio natural.		
Línea de Acción	001	Promover la generación de recursos y beneficios a través de la conservación, restauración y aprovechamiento del patrimonio natural, con instrumentos económicos, financieros y de política pública innovadores.		

Alineación al Plan Estatal de Desarrollo			Periodo	2010-2016
Eje	E2	DESARROLLO REGIONAL Y COMPETITIVIDAD		
Tema	01	FORTALECIMIENTO PARA EL CAMPO PRODUCTIVO		
Subtema	03	SILVICULTURA		
Objetivo	003	Promover la sustentabilidad de los recursos forestales no maderables.		
Estrategia	001	Incitar la sustentabilidad de las regiones con producción forestal no maderable.		
Línea de Acción	001	Impulsar programas y acciones para la recuperación de la cubierta vegetal en las zonas degradadas de la entidad.		

FUENTES DE FINANCIAMIENTO

Clave	Fuente	Origen	Porcentaje	Autorizado	Modificado	Gasto	Variación
110116	RECURSOS DEL ESTADO 2016	ESTATAL	100.00	6,807,759	6,812,603	1,289,391	5,523,213

GOBIERNO DEL ESTADO DE CHIHUAHUA
SEGUIMIENTO A LA MATRIZ DE INDICADORES

Ultima Actualización 31-03-2016

Hoja No. 2 de 8

Todos los Indicadores

Fecha de Impresión 28/04/2016

Primer Trimestre 2016

PRBRREP567

148-SECRETARIA DE DESARROLLO RURAL

1401100/E20103 - FOMENTO FORESTAL / SILVICULTURA

ALINEACIÓN

INDICADORES PARA RESULTADOS

Nivel	Resumen Narrativo	Nombre del Indicador / Descripción del Indicador	Fórmula / Descripción de la Fórmula	Frecuencia	Unidad de Medida	Valores Variables Programados	Meta Programada Anual	Valores Logrados Trimestre	Avance de la Meta	
									Del Trimestre	Acumulado Anual
FIN	Contribuir al desarrollo forestal sustentable mediante acciones para el manejo y buen uso del recurso forestal.	-Variación porcentual de las hectáreas conservadas -Mide la variación porcentual de las hectáreas conservadas en el año actual con respecto al año anterior .	$((HCt/HCt_{-1})-1)*100$	-ANUAL			0.00		0	0
			HCt = HECTAREAS CONSERVADAS EN EL AÑO	HECTAREA	7,364,782.00	7,364,782.00				
			HCt_1 = HECTAREAS CONSERVADAS EN EL AÑO ANTERIOR	HECTAREA	7,364,782.00	7,364,782.00				
PROPOSITO	Los dueños y poseedores del recurso forestal mejoran la conservación y aprovechamiento del recurso forestal.	-Variación porcentual de las hectáreas aprovechadas -Mide la variación porcentual de cantidad de hectáreas aprovechadas en el año actual respecto al año anterior.	$((HA_t/HA_{t-1})-1)*100$	-ANUAL			0.00		0	0
			HA_t = HECTAREAS APROVECHADAS EN EL AÑO	HECTAREA	1,450,000.00	1,450,000.00				
			HA_t_1 = HECTAREAS APROVECHADAS EN EL AÑO	HECTAREA	1,450,000.00	1,450,000.00				
Componente C01	Servicios de capacitación, investigación e información para la planeación forestal realizados	-Porcentaje de proyectos de planeación realizados -Mide el porcentaje de proyectos de planeación realizados en relación a los instrumentos de planeación programadas	$(PCIIR/PCIIP)*100$	-ANUAL			96.63		33.72	33.72
			PCIIR = PROYECTOS DE CAPACITACION, INVESTIGACION E INFORMACION REALIZADOS	PROYECTOS	86.00	29.00				
			PCIIP = PROYECTOS DE CAPACITACION, INVESTIGACION E INFORMACION PROGRAMADOS	PROYECTOS	89.00	86.00				
Componente C02	Proyectos para protección, conservación y restauración forestal realizados.	-Porcentaje de proyectos de protección, conservación y restauración ejecutados -Mide el porcentaje de proyectos de protección, conservación y restauración realizados en relación a los proyectos de protección, conservación y restauración programados	$(PPCRR/PPCRP)*100$	-ANUAL			147.06		0.00	0.00
			PPCRR = PROYECTOS DE PROTECCIÓN, CONSERVACIÓN Y RESTAURACIÓN REALIZADOS	PROYECTOS	50.00	0.00				
			PPCRP = PROYECTOS DE PROTECCIÓN, CONSERVACIÓN Y RESTAURACIÓN PROGRAMADOS	PROYECTOS	34.00	50.00				

GOBIERNO DEL ESTADO DE CHIHUAHUA
SEGUIMIENTO A LA MATRIZ DE INDICADORES

Ultima Actualización 31-03-2016

Hoja No. 3 de 8

Fecha de Impresión 28/04/2016

PRBRREP567

Todos los Indicadores

Primer Trimestre 2016

148-SECRETARIA DE DESARROLLO RURAL

1401100/E20103 - FOMENTO FORESTAL / SILVICULTURA

ALINEACIÓN

INDICADORES PARA RESULTADOS

Nivel	Resumen Narrativo	Nombre del Indicador / Descripción del Indicador	Fórmula / Descripción de la Fórmula	Frecuencia	Unidad de Medida	Valores Variables Programados	Meta Programada Anual	Valores Logrados Trimestre	Avance de la Meta	
									Del Trimestre	Acumulado Anual
Componente C03	Proyectos de aprovechamiento y manejo forestal realizados	-Porcentaje de proyectos de manejo y aprovechamiento -Mide el porcentaje de proyectos de manejo y aprovechamiento realizados en relación a los proyectos de manejo y aprovechamiento programados	(PMAR/PMAP) *100	-ANUAL			54.45		0.63	0.63
			PMAR = Proyectos de manejo y aprovechamientos realizados		PROYECTOS	159.00	1.00			
			PMAP = Proyectos de manejo y aprovechamiento programados		PROYECTOS	292.00	159.00			
Componente C04	Proyectos para impulsar la productividad y competitividad del sector forestal apoyados	-Porcentaje de proyectos para impulsar la productividad y competitividad -Mide el porcentaje de proyectos para impulsar la productividad y competitividad realizados en relación a los proyectos para impulsar la productividad y competitividad programados	(PIPCR/PIPCP)*100	-ANUAL			66.67		21.43	21.43
			PIPCR = PROYECTOS PARA IMPULSAR LA PRODUCTIVIDAD Y COMPETITIVIDAD REALIZADOS		PROYECTOS	14.00	3.00			
			PIPCP = PROYECTOS PARA IMPULSAR LA PRODUCTIVIDAD Y COMPETITIVIDAD PROGRAMADOS		PROYECTOS	21.00	14.00			
Componente C05	Servicios de inspección y supervisión forestal realizados	-Porcentaje de inspecciones forestales -Mide el porcentaje de inspecciones forestales realizadas con relación al número de inspecciones forestales programadas	(IFR/IFP)*100	-ANUAL			100.00		28.38	28.38
			IFR = Inspecciones forestales realizadas		INSPECCIONES	100,050.00	28,397.00			
			IFP = Inspecciones forestales programadas		INSPECCIONES	100,050.00	100,050.00			
Actividad C0101	Realización de proyectos de investigación y desarrollo de tecnología.	-Porcentaje de proyectos de investigación y desarrollo de tecnología -Mide el porcentaje de proyectos de investigación desarrollo y tecnología realizados en relación a los programados	(PIDTR/PIDTP)*100	-ANUAL			100.00		0.00	0.00
			PIDTR = PROYECTOS DE INVESTIGACION DESARROLLO Y TECNOLOGÍA REALIZADOS		PROYECTOS	3.00	0.00			
			PIDTP = PROYECTOS DE INVESTIGACION DESARROLLO Y TECNOLOGÍA PROGRAMADOS		PROYECTOS	3.00	3.00			

**GOBIERNO DEL ESTADO DE CHIHUAHUA
SEGUIMIENTO A LA MATRIZ DE INDICADORES**

Ultima Actualización 31-03-2016

Hoja No. 4 de 8

Fecha de Impresión 28/04/2016

Todos los Indicadores

PRBRREP567

Primer Trimestre 2016

148-SECRETARIA DE DESARROLLO RURAL

1401100/E20103 - FOMENTO FORESTAL / SILVICULTURA

ALINEACIÓN

INDICADORES PARA RESULTADOS

Nivel	Resumen Narrativo	Nombre del Indicador / Descripción del Indicador	Fórmula / Descripción de la Fórmula	Frecuencia	Unidad de Medida	Valores Variables Programados	Meta Programada Anual	Valores Logrados Trimestre	Avance de la Meta	
									Del Trimestre	Acumulado Anual
Actividad C0102	Proyectos de capacitación, Educación y cultura forestal.	-Porcentaje de proyectos de capacitación, educación y cultura forestal -Mide el porcentaje de proyectos de capacitación, educación y cultura forestal realizados en relación al número de proyectos programados	(NPR/ NPP)*100 NPR = NUMERO DE PROYECTOS REALIZADOS DE CAPACITACION EDUCACION Y CULTURA FORESTAL REALIZADO NPP = NUMERO DE PROYECTOS REALIZADOS DE CAPACITACION EDUCACION Y CULTURA FORESTAL PROGRAMADAS	-ANUAL			100.00		28.57	28.57
					PROYECTOS	49.00	14.00			
					PROYECTOS	49.00	49.00			
Actividad C0103	coordinación de reuniones (del Consejo Estatal Forestal, Consejos Municipales Forestales, Asociaciones de productores Forestales y de Seguimiento a la actualización del Programa de Desarrollo Forestal Sustentable del Estado de Chihuahua).	-Porcentaje Proyectos de Reuniones -Mide el porcentaje de reuniones realizadas en relación a las reuniones programadas	(PRR/PRP)*100 PRR = PROYECTOS DE REUNIONES REALIZADAS PRP = PROYECTOS DE REUNIONES PROGRAMADAS	-ANUAL			91.89		44.12	44.12
					PROYECTOS	34.00	15.00			
					PROYECTOS	37.00	34.00			
Actividad C0201	Gestionar proyectos de prevención y combate de incendios forestales	-Porcentaje de proyectos realizados para el control de incendios forestales -Mide el porcentaje de número de proyectos para la prevención y combate de incendios realizados en relación al número de proyectos prevención y combate de incendios programados	(PPCIR/PPCIP)*100 PPCIR = PROYECTOS DE PROTECCION Y COMBATE DE INCENDIOS REALIZADOS PPCIP = PROYECTOS DE PROTECCION Y COMBATE DE INCENDIOS PROGRAMADOS	-ANUAL			153.33		0.00	0.00
					PROYECTOS	46.00	0.00			
					PROYECTOS	30.00	46.00			

GOBIERNO DEL ESTADO DE CHIHUAHUA
SEGUIMIENTO A LA MATRIZ DE INDICADORES

Ultima Actualización 31-03-2016

Hoja No. 5 de 8

Fecha de Impresión 28/04/2016

PRBRREP567

Todos los Indicadores

Primer Trimestre 2016

148-SECRETARIA DE DESARROLLO RURAL

1401100/E20103 - FOMENTO FORESTAL / SILVICULTURA

ALINEACIÓN

INDICADORES PARA RESULTADOS

Nivel	Resumen Narrativo	Nombre del Indicador / Descripción del Indicador	Fórmula / Descripción de la Fórmula	Frecuencia	Unidad de Medida	Valores Variables Programados	Meta Programada Anual	Valores Logrados Trimestre	Avance de la Meta	
									Del Trimestre	Acumulado Anual
Actividad C0202	Proyectos de protección, conservación y restauración forestal (proyectos de producción de planta, un proyecto de conservación y restauración de suelos y agua y un proyecto de servicios ambientales)	-Porcentaje de proyectos de protección, conservación y restauración -Mide el porcentaje entre los proyectos de protección, conservación y restauración realizados en relación a los proyectos de protección, conservación y restauración programados	$(PPCRR/PPCRP)*100$ PPCRR = PROYECTOS DE PROTECCIÓN, CONSERVACIÓN Y RESTAURACIÓN REALIZADOS PPCRP = PROYECTOS DE PROTECCIÓN, CONSERVACIÓN Y RESTAURACIÓN	-ANUAL	PROYECTOS	4.00	100.00	0.00	0.00	0.00
					PROYECTOS	4.00	4.00			
					PROYECTOS	4.00	4.00			
Actividad C0301	otorgamiento de proyectos para ejecutar acciones de impulso al desarrollo forestal	-Porcentaje de proyectos atendidos -Mide el porcentaje de los proyectos atendidos en relación a los proyectos programados	$(PA/PP)*100$ PA = Proyectos atendidos por programa PP = Proyectos Programados	-ANUAL	PROYECTOS	144.00	50.70	0.00	0.00	0.00
					PROYECTOS	284.00	144.00			
					PROYECTOS	284.00	144.00			
Actividad C0302	Otorgamiento de proyectos para realizar y supervisar acciones de rehabilitación de caminos forestales	-Porcentaje de proyectos de caminos rehabilitados -Mide el porcentaje de proyectos de caminos rehabilitados realizados en relación a los proyectos de caminos rehabilitados programados	$(PCRR/PCRP)*100$ PCRR = Proyectos de Caminos Rehabilitados Realizados PCRP = Proyectos de Caminos Rehabilitados Programados	-ANUAL	PROYECTOS	15.00	187.50	1.00	6.67	6.67
					PROYECTOS	8.00	15.00			
					PROYECTOS	8.00	15.00			
Actividad C0401	proyectos de competitividad de Modernización de la Industria Forestal Primaria otorgados	-Porcentaje de proyectos de competitividad de Modernización de la industria forestal primaria -Mide el porcentaje de proyectos de competitividad de Modernización de la industria forestal primaria realizados en relación a los programados	$(PCMIFR/PCMIFP)*100$ PCMIFR = Proyectos de Competitividad de Modernización de la industria forestal primaria Realizados PCMIFP = Proyectos de Competitividad de Modernización de la industria forestal primaria Programados	-ANUAL	PROYECTOS	8.00	53.33	1.00	12.50	12.50
					PROYECTOS	15.00	8.00			
					PROYECTOS	15.00	8.00			
Actividad C0402	proyectos de competitividad de Desarrollo de Cadenas Productivas otorgados	-Porcentaje de proyectos de competitividad de Cadenas Productivas -Mide el Porcentaje de proyectos de competitividad de Cadenas Productivas realizados en relación a los programados	$(PCCPR/PCCPP)*100$ PCCPR = proyectos de competitividad de Cadenas Productivas Realizados PCCPP = proyectos de competitividad de Cadenas Productivas Programados	-ANUAL	PROYECTOS	6.00	100.00	2.00	33.33	33.33
					PROYECTOS	6.00	6.00			
					PROYECTOS	6.00	6.00			

GOBIERNO DEL ESTADO DE CHIHUAHUA
SEGUIMIENTO A LA MATRIZ DE INDICADORES

Ultima Actualización 31-03-2016

Hoja No. 6 de 8

Fecha de Impresión 28/04/2016

PRBRREP567

Todos los Indicadores
Primer Trimestre 2016

148-SECRETARIA DE DESARROLLO RURAL

1401100/E20103 - FOMENTO FORESTAL / SILVICULTURA

ALINEACIÓN

INDICADORES PARA RESULTADOS

Nivel	Resumen Narrativo	Nombre del Indicador / Descripción del Indicador	Fórmula / Descripción de la Fórmula	Frecuencia	Unidad de Medida	Valores Variables Programados	Meta Programada Anual	Valores Logrados Trimestre	Avance de la Meta	
									Del Trimestre	Acumulado Anual
Actividad C0501	Revisión en casetas de inspección, para verificar la legal procedencia de las materias primas y productos forestales.	-Porcentaje de inspecciones en casetas forestales -Mide el porcentaje de inspecciones en casetas forestales realizados en relación a los programados.	(ICR/ICP)*100	-ANUAL	INSPECCIONES	100,000.00	100.00	28,387.00	28.39	28.39
			ICR = INSPECCIONES EN CASETAS FORESTALES REALIZADOS							
			ICP = INSPECCIONES EN CASETAS FORESTALES PROGRAMADAS							
Actividad C0502	Revisión en centros de almacenamiento, al transporte y a predios para verificar la legal procedencia de las materias primas y productos forestales.	-Porcentaje de inspecciones en centros de almacenamiento, transporte y predios -Mide el porcentaje de inspecciones en centros de almacenamiento, transporte y predios realizados en relación a los programados	(ICA TPR/ICA TPP)*100	-ANUAL	INSPECCIONES	50.00	100.00	11.00	22.00	22.00
			ICA TPR = inspecciones en centros de almacenamiento, transporte y predios realizados							
			ICA TPP = inspecciones en centros de almacenamiento, transporte y predios programados							

Todos los Indicadores

Primer Trimestre 2016

148-SECRETARIA DE DESARROLLO RURAL

1401100/E20103 - FOMENTO FORESTAL / SILVICULTURA

ALINEACIÓN

Justificación de Diferencia de Avance con Respecto a las Metas Programadas

SE TRABAJA CON RECURSO 2013;

C0101: NO SE CUENTA CON RECURSO PARA OPERAR EL PROGRAMA;

C0201: SE HAN COMBATIDO 104 INCENDIOS, AFFECTANDO 592.61 HA, CON UN TOTAL DE 874 DIAS HOMBRE;

C0202: 14,560 ÁRBOLES ENTREGADOS PARA REFORESTACIÓN URBANA, EN SERVICIOS AMBIENTALES SE ENCUENTRAN EN PROCESO DE VERIFICACIÓN PARA REALIZAR PAGOS CORRESPONDIENTES A LAS ANUALIDADES 4/5 Y 5/5 PARA LOS PROYECTOS 2012 Y 2013.

C0301: NO SE CUENTA CON RECURSO PARA OPERAR EL PROGRAMA, Y CON RECURSO 2013 SE PAGARON DEL PROGRAMA PRONAFOR 2013 LA CANTIDAD DE \$2,902,498.70 CORRESPONDIENTE A 30 PROYECTOS.

C0302: SE REHABILITARON 250 KM EN EL MUNICIPIO DE PARRAL 236 HORAS MOTOCONFORMADORA A UN COSTO DE 650.00

C0401: PROYECTO CONSOLIDADO EN MATERIA DE OPERACIÓN, ORGANIZACIÓN Y COMERCIALIZACIÓN DEL EJIDO TETA HUICHI CON UNA INVERSIÓN DE 255,000.00

C0402: EN COORDINACION CON LA COMISION FORESTAL NACIONAL DESARROLLO Y EJECUCION DE LA CADENA PRODUCTIVA FORESTAL EL VERGEL QUE INCLUYE DIVERSOS EJIDOS DE LA ZONA (ACOMPANAMIENTO, ASESORIA Y GESTORIA), IGUALMENTE EN COORDINACION CON LA COMISION NACIONAL FORESTAL SE DESARROLLO EL PROYECTO DE LA CADENA PRODUCTIVA GRAN VISION A SOCIAION RURAL DE INTERES COLECTIVO (A.R.I.C.), EN EL MUNICIPIO DE OCAIMPO INCLUYENDO ACOMPANAMIENTO TECNICO Y GESTORIA.

Responsable de Programa



Ing. Abel López Castillo
Director de Desarrollo Forestal

Gobierno del Estado de Chihuahua
Seguimiento a la Matriz de Indicadores

Todos los Indicadores

Primer Trimestre 2016

148-SECRETARIA DE DESARROLLO RURAL

Última Actualización 31-03-2016

Hoja No. 8 de 8

Fecha de Impresión 28/04/2016

PRBRREP567

Titular de Dependencia

P.A.

C. Leonel De la Rosa Carrera
Secretario de Desarrollo Rural



**GOBIERNO DEL ESTADO DE CHIHUAHUA
SEGUIMIENTO A LAS METAS DEL PROGRAMA OPERATIVO ANUAL
Primer Trimestre 2016**

Ultima Actualización: 31/03/2016
Hoja No. 1 de 3
Fecha Impresión 28/04/2016
PRBRREP565

148-SECRETARIA DE DESARROLLO RURAL				
1401100 / E20103 FOMENTO FORESTAL / SILVICULTURA				

Definición del Programa	Beneficiarios				
	Población	Tipo	M	H	Total
Fortalecer y apoyar el crecimiento del desarrollo forestal en el Estado, incluye acciones de supervisión y vigilancia forestal para reducir la superficie afectada por cambios no autorizados de uso de suelo y tala ilegal, logrando con ello la preservación de los ecosistemas forestales.	OBJETIVO	DUEÑOS Y POSEEDORES DEL RECURSO FORESTAL	37,223	181,323	218,546
	POSTERGADA	DUEÑOS Y POSEEDORES DEL RECURSO FORESTAL	461,993	456,299	918,292
	REFERENCIA	DUEÑOS Y POSEEDORES DEL RECURSO FORESTAL	1,713,920	1,692,545	3,406,465
	POTENCIAL	DUEÑOS Y POSEEDORES DEL RECURSO FORESTAL	571,943	564,895	1,136,838
	Recursos del Programa				
	Presupuesto Autorizado	Presupuesto Modificado	Gasto	Variación Presup. Modificado vs Gasto	
	6,807,759	6,812,603	1,289,391	5,523,213	

ALINEACIÓN

Alineación al Plan Nacional de Desarrollo Periodo 2013-2018

Eje	N4	México Próspero
Tema	04	Desarrollo Sustentable
Subtema	00	Desarrollo Sustentable
Objetivo	001	Impulsar y orientar un crecimiento verde incluyente y facilitador que preserve nuestro patrimonio natural al mismo tiempo que genere riqueza, competitividad y empleo.
Estrategia	004	Proteger el patrimonio natural.
Línea de Acción	001	Promover la generación de recursos y beneficios a través de la conservación, restauración y aprovechamiento del patrimonio natural, con instrumentos económicos, financieros y de política pública innovadores.

Alineación al Plan Estatal de Desarrollo Periodo 2010-2016

Eje	E2	DESARROLLO REGIONAL Y COMPETITIVIDAD
Tema	01	FORTALECIMIENTO PARA EL CAMPO PRODUCTIVO
Subtema	03	SILVICULTURA
Objetivo	003	Promover la sustentabilidad de los recursos forestales no maderables.
Estrategia	001	Incitar la sustentabilidad de las regiones con producción forestal no maderable.
Línea de Acción	001	Impulsar programas y acciones para la recuperación de la cubierta vegetal en las zonas degradadas de la entidad.

Alineación al Programa Sectorial Periodo 2010-2016

Programa	PS0	PROGRAMA SECTORIAL DE DESARROLLO RURAL 2010-2016
	1	
Tema	03	FORESTAL
Subtema	00	FORESTAL
Objetivo	01	Incrementar las acciones para la conservación y restauración de los recursos naturales.
Estrategia	00	Incrementar las acciones para la conservación y restauración de los recursos naturales.
Línea de Acción	002	Programa de prevención y control de incendios forestales.

FUENTES DE FINANCIAMIENTO

Clave	Fuente	Origen	Porcentaje	Autorizado	Modificado	Gasto	Variación
110116	RECURSOS DEL ESTADO 2016	ESTATAL	100.00	6,807,759	6,812,603	1,289,391	5,523,213

GOBIERNO DEL ESTADO DE CHIHUAHUA
SEGUIMIENTO A LAS METAS DEL PROGRAMA OPERATIVO ANUAL
Primer Trimestre 2016

Ultima Actualización: 31/03/2016

Hoja No. 2 de 3

Fecha Impresión 28/04/2016

PRBRREP565

148-SECRETARIA DE DESARROLLO RURAL

1401100 / E20103 FOMENTO FORESTAL / SILVICULTURA

FIN

Contribuir al desarrollo forestal sustentable mediante acciones para el manejo y buen uso del recurso forestal.

PROPÓSITO

Los dueños y poseedores del recurso forestal mejoran la conservación y aprovechamiento del recurso forestal.

Referencia	Resumen Narrativo	Presupuesto Autorizado	Presupuesto Modificado	Gasto Acumulado	Unidad de Medida	Avance de la Meta				Beneficiarios				
						Meta Programada	Lograda del Trimestre	Del Trimestre	Acumulada Anual	Tipo	Total	Lograda del Trimestre	Del Trimestre	Acumulada Anual
C01	Servicios de capacitación, investigación e información para la planeación forestal realizados	2,138,469	2,112,568	332,635	PROYECTOS	86.00	29.00	33.72%	33.72%	DUEÑOS Y POSEEDORES DEL RECURSO FORESTAL	218,546			
C0101	Realización de proyectos de investigación y desarrollo de tecnología.	1,812,896	1,785,832	285,826	PROYECTOS	3.00	0.00	0.00%	0.00%	DUEÑOS Y POSEEDORES DEL RECURSO FORESTAL	300			
C0102	Proyectos de capacitación, Educación y cultura forestal.	275,573	276,736	46,809	CAPACITACION	49.00	14.00	28.57%	28.57%	DUEÑOS Y POSEEDORES DEL RECURSO FORESTAL	17,500			
C0103	coordinación de reuniones (del Consejo Estatal Forestal, Consejos Municipales Forestales, Asociaciones de productores Forestales y de Seguimiento a la actualización del Programa de Desarrollo Forestal Sustentable del Estado de Chihuahua).	50,000	50,000		REUNIONES	34.00	15.00	44.12%	44.12%	DUEÑOS Y POSEEDORES DEL RECURSO FORESTAL	58,374			
C02	Proyectos para protección, conservación y restauración forestal realizados.	593,354	590,402	115,369	PROYECTOS	50.00	0.00	0.00%	0.00%	DUEÑOS Y POSEEDORES DEL RECURSO FORESTAL	218,546			
C0201	Gestionar proyectos de prevención y combate de incendios forestales	273,450	269,335	69,711	BRIGADA	46.00	0.00	0.00%	0.00%	DUEÑOS Y POSEEDORES DEL RECURSO FORESTAL	58,374			
C0202	Proyectos de protección, conservación y restauración forestal (proyectos de producción de planta, un proyecto de conservación y restauración de suelos y agua y un proyecto de servicios ambientales)	319,904	321,066	45,657	PROYECTOS	4.00	0.00	0.00%	0.00%	DUEÑOS Y POSEEDORES DEL RECURSO FORESTAL	218,546			
C03	Proyectos de aprovechamiento y manejo forestal realizados	386,510	387,865	71,529	PROYECTOS	159.00	1.00	0.63%	0.63%	DUEÑOS Y POSEEDORES DEL RECURSO FORESTAL	218,546			
C0301	otorgamiento de proyectos para ejecutar acciones de impulso al desarrollo forestal	20,000	20,000		PROYECTOS	144.00	0.00	0.00%	0.00%	DUEÑOS Y POSEEDORES DEL RECURSO FORESTAL	37,500			
C0302	Otorgamiento de proyectos para realizar y supervisar acciones de rehabilitación de caminos forestales	366,510	367,865	71,529	PROYECTOS	15.00	1.00	6.67%	6.67%	DUEÑOS Y POSEEDORES DEL RECURSO FORESTAL	218,546			
C04	Proyectos para impulsar la productividad y competitividad del sector forestal apoyados	598,697	600,053	102,201	PROYECTOS	14.00	3.00	21.43%	21.43%	DUEÑOS Y POSEEDORES DEL RECURSO FORESTAL	218,546			
C0401	proyectos de competitividad de Modernización de la Industria Forestal Primaria otorgados	570,759	572,114	101,148	PROYECTOS	8.00	1.00	12.50%	12.50%	DUEÑOS Y POSEEDORES DEL RECURSO FORESTAL	8,912			
C0402	proyectos de competitividad de Desarrollo de Cadenas Productivas otorgados	27,939	27,939	1,053	PROYECTOS	6.00	2.00	33.33%	33.33%	DUEÑOS Y POSEEDORES DEL RECURSO FORESTAL	2,100			
C05	Servicios de inspección y supervisión forestal realizados	3,090,729	3,121,716	667,656	INSPECCIONES	100,050.00	28,397.00	28.38%	28.38%	DUEÑOS Y POSEEDORES DEL RECURSO FORESTAL	218,546			
C0501	Revisión en casetas de inspección, para verificar la legal procedencia de las materias primas y productos forestales.	3,070,729	3,101,716	664,869	INSPECCIONES	100,000.00	0.00	0.00%	0.00%	DUEÑOS Y POSEEDORES DEL RECURSO FORESTAL	58,374			

**GOBIERNO DEL ESTADO DE CHIHUAHUA
SEGUIMIENTO A LAS METAS DEL PROGRAMA OPERATIVO ANUAL
Primer Trimestre 2016**

Ultima Actualización: 31/03/2016

Hoja No. 3 de 3

Fecha Impresión 28/04/2016

PRBRREP565

148-SECRETARIA DE DESARROLLO RURAL

1401100 / E20103 FOMENTO FORESTAL / SILVICULTURA

Referencia	Resumen Narrativo	Presupuesto Autorizado	Presupuesto Modificado	Gasto Acumulado	Unidad de Medida	Avance de la Meta				Beneficiarios		Avance de la Meta		
						Meta Programada	Lograda del Trimestre	De la Meta Del Trimestre	Acumulada Anual	Tipo	Total	Lograda	Del	Acumulada
C05	Servicios de inspección y supervisión forestal realizados	3,090,729	3,121,716	667,656	INSPECCIONES	100,050.00	28,397.00	28.38%	28.38%	DUEÑOS Y POSEEDORES DEL RECURSO FORESTAL	218,546			
C0502	Revisión en centros de almacenamiento, al transporte y a predios para verificar la legal procedencia de las materias primas y productos forestales.	20,000	20,000	2,787	INSPECCIONES	50.00	11.00	22.00%	22.00%	DUEÑOS Y POSEEDORES DEL RECURSO FORESTAL	58,374			
	Total	6,807,759	6,812,603	1,289,391										

Justificación de Diferencia de Avance con Respecto a las Metas Programadas

SE TRABAJA CON RECURSO 2013;

C0101: NO SE CUENTA CON RECURSO PARA OPERAR EL PROGRAMA;

C0201: SE HAN COMBATIDO 104 INCENDIOS, AFECTANDO 592.61 HA., CON UN TOTAL DE 874 DIAS HOMBRE;

C0202: 14,560 ARBOLES ENTREGADOS PARA REFORESTACION URBANA, EN SERVICIOS AMBIENTALES SE ENCUENTRAN EN PROCESO DE VERIFICACION PARA REALIZAR PAGOS CORRESPONDIENTES A LAS ANUALIDADES 4/5 Y 5/5 PARA LOS PROYECTOS 2012 Y 2013.

C0301: NO SE CUENTA CON RECURSO PARA OPERAR EL PROGRAMA, Y CON RECURSO 2013 SE PAGARON DEL PROGRAMA PRONA FOR 2013 LA CANTIDAD DE \$2,902,498.70 CORRESPONDIENTE A 30 PROYECTOS.

C0302: SE REHABILITARON 250 KM EN EL MUNICIPIO DE PARRAL 236 HORAS MOTOCONFORMADORA A UN COSTO DE 650.00

C0401: PROYECTO CONSOLIDADO EN MATERIA DE OPERACION, ORGANIZACION Y COMERCIALIZACION DEL EJIDO TETA HUICHI CON UNA INVERSION DE 255,000.00


C0402: EN COORDINACION CON LA COMISION FORESTAL NACIONAL DESARROLLO Y EJECUCION DE LA CADENA PRODUCTIVA FORESTAL EL VERGEL QUE INCLUYE DIVERSOS EJIDOS DE LA ZONA (A COMPANAMIENTO, ASESORIA Y GESTORIA), IGUALMENTE EN COORDINACION CON LA COMISION NACIONAL FORESTAL SE DESARROLLO EL PROYECTO DE LA CADENA PRODUCTIVA GRAN VISION ASOCIACION RURAL DE INTERES COLECTIVO (A.R.I.C.), EN EL MUNICIPIO DE OCAMPO INCLUYENDO A COMPANAMIENTO TECNICO Y GESTORIA.

Responsable de Programa



Ing. Abel López Castillo
Director de Desarrollo Forestal

Titular de Dependencia

P.A. 

C. Leonel De la Rosa Carrera
Secretario de Desarrollo Rural

GOBIERNO DEL ESTADO DE CHIHUAHUA
RECURSOS DESTINADOS PARA LA IGUALDAD DE MUJERES Y HOMBRES
Seguimiento de Acciones al Primer Trimestre 2016

Última Actualización: 31/03/2016

Hoja No. 1 de 3

PRBRREP556

148 - SECRETARIA DE DESARROLLO RURAL

1401100 / E20103 FOMENTO FORESTAL / SILVICULTURA

Definición del Programa	Beneficiarios / Población Objetivo				
	Población	Tipo	M	H	Total
Fortalecer y apoyar el crecimiento del desarrollo forestal en el Estado, incluye acciones de supervisión y vigilancia forestal para reducir la superficie afectada por cambios no autorizados de uso de suelo y tala ilegal, logrando con ello la preservación de los ecosistemas forestales.	OBJETIVO	DUEÑOS Y POSEEDORES DEL RECURSO FORESTAL	37,223	181,323	218,546
	Recursos Destinados para la Igualdad de Mujeres y Hombres				
	Presupuesto Autorizado		Ejercido Acumulado		Variación Anual
	64,500		2,746		-61,754

ALINEACIÓN

Alineación al Plan Nacional de Desarrollo	Periodo 2013-2018
--------------------------------------------------	--------------------------

Eje	N4	México Próspero
Tema	04	Desarrollo Sustentable
Subtema	00	Desarrollo Sustentable
Objetivo	001	Impulsar y orientar un crecimiento verde incluyente y facilitador que preserve nuestro patrimonio natural al mismo tiempo que genere riqueza, competitividad y empleo.
Estrategia	004	Proteger el patrimonio natural.
Línea de Acción	001	Promover la generación de recursos y beneficios a través de la conservación, restauración y aprovechamiento del patrimonio natural, con instrumentos económicos, financieros y de política pública innovadores.

Alineación al Plan Estatal de Desarrollo	Periodo 2010-2016
-------------------------------------------------	--------------------------

Eje	E2	DESARROLLO REGIONAL Y COMPETITIVIDAD
Tema	01	FORTALECIMIENTO PARA EL CAMPO PRODUCTIVO
Subtema	03	SILVICULTURA
Objetivo	003	Promover la sustentabilidad de los recursos forestales no maderables.
Estrategia	001	Incitar la sustentabilidad de las regiones con producción forestal no maderable.
Línea de Acción	001	Impulsar programas y acciones para la recuperación de la cubierta vegetal en las zonas degradadas de la entidad.

Alineación al Programa Sectorial	Periodo 2010-2016
-----------------------------------------	--------------------------

Programa	PS01	PROGRAMA SECTORIAL DE DESARROLLO RURAL 2010-2016
Tema	03	FORESTAL
Subtema	00	FORESTAL
Objetivo	01	Incrementar las acciones para la conservación y restauración de los recursos naturales.
Estrategia	00	Incrementar las acciones para la conservación y restauración de los recursos naturales.
Línea de Acción	002	Programa de prevención y control de incendios forestales.

Descripción	Observaciones	Recursos 2016		Avance de la Meta	
		Destinados	Ejercidos	Trimestre	Acumulada

GOBIERNO DEL ESTADO DE CHIHUAHUA
RECURSOS DESTINADOS PARA LA IGUALDAD DE MUJERES Y HOMBRES
Seguimiento de Acciones al Primer Trimestre 2016

Ultima Actualización: 31/03/2016

Hoja No. 2 de 3

PRBRREP556

148 - SECRETARIA DE DESARROLLO RURAL

1401100 / E20103 FOMENTO FORESTAL / SILVICULTURA

Descripción	Observaciones	Recursos 2016		Avance de la Meta	
		Destinados	Ejercidos	Trimestre	Acumulada
<p>Coordinar en las zonas de Interés del Gobierno del Estado, 20 Pláticas y Talleres de Capacitación, en prevención de incendios forestales, servicios ambientales que brindan los bosques, conservación de suelos, cambio climático, reforestación, dirigidos a profesoras y profesores del sistema educativo estatal, (SEP) tomando en consideración la equidad de género, que dentro de la educación guarda una proporción de mayor presencia femenina, así mismo se impartirán 10 pláticas para niños y niñas de primaria, secundaria y los CBTA y CBTIS, a los dueños y dueñas de los recursos forestales y la sociedad en general. Este trabajo se realizará en coordinación con el sistema educativo y de manera particular a la sociedad en general. Se pretende iniciar con estos trabajos a partir de Enero del 2016 en caso de existir recursos económicos necesarios para la aplicación del Programa de Capacitación Educación y Cultura Forestal. Este trabajo podrá ser realizado en todo el Estado, dependiendo de la negociación y coordinación que exista entre el sistema educativo formal y el no formal, así como la relación entre las Unidades de Manejo Forestal del Estado.</p>	<p>SE IMPARTIERON DOS CURSOS SOBRE DIFUSIÓN DE LAS REGLAS DE OPERACIÓN DEL PROGRAMA NACIONAL FORESTAL 2016 CON ENFOQUE DE EQUIDAD Y GENERO EN LOS MUNICIPIOS DE CARICHI Y SAN JUANITO</p>	54,000	2,746	5.09	5.09
<p>Coordinar el Diseño y elaboración de material didáctico y divulgativo para para mujeres y hombres, relacionados con el cuidado del medio ambiente especialmente con el uso del agua y el aprovechamiento sustentable de los recursos naturales, tanto impreso como en otros formatos para emplearse en medios masivos de comunicación. (Lo anterior podrá realizarse siempre y cuando existan recursos económicos suficientes para el programa).</p>	<p>NO SE CUENTA CON RECURSO PARA LA ELABORACION DE MATERIAL DIDACTICO Y DIVULGATIVO</p>	10,500	0	0	0

Responsable de Programa




GOBIERNO DEL ESTADO DE CHIHUAHUA
RECURSOS DESTINADOS PARA LA IGUALDAD DE MUJERES Y HOMBRES
Seguimiento de Acciones al Primer Trimestre 2016

Última Actualización: 31/03/2016
Hoja No. 3 de 3
PRBRREP556

148 - SECRETARIA DE DESARROLLO RURAL


1401100 / E20103 FOMENTO FORESTAL / SILVICULTURA

Responsable de Programa



Ing. Abel López Castillo
Director de Desarrollo Forestal

Titular de Dependencia

P.A. 

C. Leonel De la Rosa Carrera
Secretario de Desarrollo Rural