

**GOBIERNO DEL ESTADO DE CHIHUAHUA
SEGUIMIENTO DE METAS DE INDICADORES
Presentados al Honorable Congreso del Estado
Primer Trimestre 2016**

Última Actualización 31/03/2016
Hoja No. 1 de 4
PRBRREP568

148-SECRETARIA DE DESARROLLO RURAL

1401400/E20102 - FORTALECIMIENTO Y APOYO A LAS UNIDADES DE PRODUCCION PECUARIA / GANADERIA

DATOS DEL PROGRAMA

Definición del programa	Beneficiarios				
Apoyar con proyectos y acciones a las y los productores ganaderos para fortalecer y hacer más eficientes sus unidades de producción, así como recuperar el hato ganadero conforme al agostadero y diversificar la productividad con otras especies pecuarias, así mismo fortalecer la exportación de ganado y mantener el estatus sanitario de la ganadería del Estado de Chihuahua.	Población	Tipo	M	H	Total
		OBJETIVO	LAS Y LOS PRODUCTORES GANADEROS	3,300	18,700
	Recursos del Programa				
	Presupuesto Autorizado	Presupuesto Modificado	Gasto	Variación Presup. Modificado vs Gasto	
	25,194,205	25,837,474	5,924,555	19,912,919	

ALINEACIÓN

Alineación al Plan Nacional de Desarrollo		Periodo 2010-2016
Eje	N4	México Próspero
Tema	10	Sector agroalimentario
Subtema	00	Sector agroalimentario
Objetivo	001	Construir un sector agropecuario y pesquero productivo que garantice la seguridad alimentaria del país.
Estrategia	002	Impulsar modelos de asociación que generen economías de escala y mayor valor agregado de los productores del sector agroalimentario.
Línea de Acción	003	Impulsar, en coordinación con los diversos órdenes de gobierno, proyectos productivos, rentables y de impacto regional.
Alineación al Plan Estatal de Desarrollo		
Eje	E2	DESARROLLO REGIONAL Y COMPETITIVIDAD
Tema	01	FORTALECIMIENTO PARA EL CAMPO PRODUCTIVO
Subtema	02	GANADERÍA
Objetivo	002	Incrementar la competitividad de la ganadería chihuahuense.
Estrategia	001	Impulsar el desarrollo y la eficiencia del hato ganadero de bovinos de carne.
Línea de Acción	001	Incrementar la tecnificación y el equipamiento de las unidades de producción de ganado bovino de carne para elevar la eficiencia productiva del hato.

GOBIERNO DEL ESTADO DE CHIHUAHUA
SEGUIMIENTO DE METAS DE INDICADORES
Presentados al Honorable Congreso del Estado
Primer Trimestre 2016

Última Actualización 31/03/2016

Hoja No. 2 de 4

PRBRREP568

148-SECRETARIA DE DESARROLLO RURAL

1401400/E20102 - FORTALECIMIENTO Y APOYO A LAS UNIDADES DE PRODUCCION PECUARIA / GANADERIA

DATOS DEL PROGRAMA

Definición del programa	Beneficiarios				
	Población	Tipo	M	H	Total
Apoyar con proyectos y acciones a las y los productores ganaderos para fortalecer y hacer más eficientes sus unidades de producción, así como recuperar el hato ganadero conforme al agostadero y diversificar la productividad con otras especies pecuarias, así mismo fortalecer la exportación de ganado y mantener el estatus sanitario de la ganadería del Estado de Chihuahua.	OBJETIVO	LA S Y LOS PRODUCTORES GANADEROS	3,300	18,700	22,000
	Recursos del Programa				
	Presupuesto Autorizado	Presupuesto Modificado	Gasto	Variación Presup. Modificado vs Gasto	
	25,194,205	25,837,474	5,924,555	19,912,919	

DATOS DEL INDICADOR

Nivel	Resumen Narrativo
COMPONENTE	Sementales bovinos entregados

Nombre del Indicador	Descripción del Indicador	Fórmula	Descripción de la Fórmula	Unidad de Medida	Tipo	Dimensión	Frecuencia
Porcentaje de sementales bovinos entregados	Mide el porcentaje de sementales bovinos entregados en relación al total de sementales bovinos programados	$(SE/SP)*100$	(Sementales entregados/Sementales programados) * 100	Porcentual	ESTRATEGICO	EFICACIA	ANUAL

Linea Base y Meta del Indicador

Frecuencia	Descripción de las Variables	Unidad de Medida	Valor Inicial	Valor Programado	Linea Base	Meta
ANUAL	SE- Sementales entregados	SEMENTALES BOVINOS	1,700.00	1,700.00	113.33	100.00
	SP- Sementales programados	SEMENTALES BOVINOS	1,500.00	1,700.00		

SEGUIMIENTO AL INDICADOR

Periodo	Descripción de las Variables	Valor Logrado	Resultado de la Meta	
			Trimestre	Acumulado
ENERO-MARZO	SE-Sementales entregados	0.00	0.00	0.00
	SP-Sementales programados	1,700.00		

Justificación de Diferencia de Avance con Respecto a las Metas Programadas

En virtud de que la convocatoria fue publicada en el mes de marzo, se han recibido solicitudes de apoyo.

**GOBIERNO DEL ESTADO DE CHIHUAHUA
SEGUIMIENTO DE METAS DE INDICADORES
Presentados al Honorable Congreso del Estado
Primer Trimestre 2016**

Última Actualización 31/03/2016
Hoja No. 3 de 4
PRBRREP568

148-SECRETARIA DE DESARROLLO RURAL

1401400/E20102 - FORTALECIMIENTO Y APOYO A LAS UNIDADES DE PRODUCCION PECUARIA / GANADERIA

DATOS DEL PROGRAMA

Definición del programa	Beneficiarios				
	Población	Tipo	M	H	Total
	OBJETIVO	LAS Y LOS PRODUCTORES GANADEROS	3,300	18,700	22,000
	Recursos del Programa				
Presupuesto Autorizado	Presupuesto Modificado	Gasto	Variación Presup. Modificado vs Gasto		
25,194,205	25,837,474	5,924,555	19,912,919		

DATOS DEL INDICADOR

Nivel	Resumen Narrativo
COMPONENTE	Subsidio de proyectos productivos entregados

Nombre del Indicador	Descripción del Indicador	Fórmula	Descripción de la Fórmula	Unidad de Medida	Tipo	Dimensión	Frecuencia
Porcentaje de subsidios de proyectos productivos entregados	Mide el porcentaje de subsidios para proyectos productivos entregados en relación al total de subsidios programados	$(SPPE/SPPP)*100$	(subsidios de proyectos productivos entregados/subsidios de proyectos productivos programados)*100	Porcentual	ESTRATEGICO	EFICACIA	ANUAL

Linea Base y Meta del Indicador

Frecuencia	Descripción de las Variables	Unidad de Medida	Valor Inicial	Valor Programado	Linea Base	Meta
ANUAL	SPPE - Subsidios de proyectos productivos entregados	SUBSIDIOS	600.00	160.00	120.00	26.67
	SPPP - Subsidios de proyectos productivos programados	SUBSIDIOS	500.00	600.00		

SEGUIMIENTO AL INDICADOR

Período	Descripción de las Variables	Valor Logrado	Resultado de la Meta	
			Trimestre	Acumulado
ENERO-MARZO	SPPE-Subsidios de proyectos productivos entregados	0.00	0.00	0.00
	SPPP-Subsidios de proyectos productivos programados	600.00		

Justificación de Diferencia de Avance con Respecto a las Metas Programadas

En virtud de que la convocatoria fue publicada en el mes de marzo, se han recibido solicitudes de apoyo, mismas que están en etapa de captura.

GOBIERNO DEL ESTADO DE CHIHUAHUA
SEGUIMIENTO DE METAS DE INDICADORES
 Presentados al Honorable Congreso del Estado
 Primer Trimestre 2016

Última Actualización 31/03/2016
 Hoja No. 4 de 4
 PRBRREP568


148-SECRETARIA DE DESARROLLO RURAL

1401400/E20102 - FORTALECIMIENTO Y APOYO A LAS UNIDADES DE PRODUCCION PECUARIA / GANADERIA

DATOS DEL PROGRAMA

Definición del programa	Beneficiarios				
Apoyar con proyectos y acciones a las y los productores ganaderos para fortalecer y hacer más eficientes sus unidades de producción, así como recuperar el hato ganadero conforme al agostadero y diversificar la productividad con otras especies pecuarias, así mismo fortalecer la exportación de ganado y mantener el estatus sanitario de la ganadería del Estado de Chihuahua.	Población	Tipo	M	H	Total
	OBJETIVO	LAS Y LOS PRODUCTORES GANADEROS		3,300	18,700
Recursos del Programa					
	Presupuesto Autorizado	Presupuesto Modificado	Gasto	Variación Presup. Modificado vs Gasto	
	25,194,205	25,837,474	5,924,555	19,912,919	

Responsable del Programa



Ing. Eloy Soto Payan

Jefe del Departamento de Ganadería

Titular de Dependencia



C. Leonel De la Rosa Carrera

Secretario de Desarrollo Rural

GOBIERNO DEL ESTADO DE CHIHUAHUA
SEGUIMIENTO A LA MATRIZ DE INDICADORES

Todos los Indicadores

Primer Trimestre 2016

Ultima Actualización 31-03-2016

Hoja No. 1 de 6

Fecha de Impresión 28/04/2016

PRBRREP567

148-SECRETARIA DE DESARROLLO RURAL

1401400/E20102 - FORTALECIMIENTO Y APOYO A LAS UNIDADES DE PRODUCCION PECUARIA / GANADERIA

Definición del Programa	Beneficiarios				
	Población	Tipo	M	H	Total
Apoyar con proyectos y acciones a las y los productores ganaderos para fortalecer y hacer más eficientes sus unidades de producción, así como recuperar el hato ganadero conforme al agostadero y diversificar la productividad con otras especies pecuarias, así mismo fortalecer la exportación de ganado y mantener el estatus sanitario de la ganadería del Estado de Chihuahua.	OBJETIVO	LAS Y LOS PRODUCTORES GANADEROS	3,300	18,700	22,000
	REFERENCIA	PRODUCTORES AGROPECUARIOS	60,500	60,500	121,000
	POSTERGA DA	PRODUCTORES GANADEROS	9,300	52,700	62,000
	POTENCIAL	PRODUCTORES PECUARIOS	12,600	71,400	84,000
Recursos del Programa					
	Presupuesto Autorizado	Presupuesto Modificado	Gasto	Variación Presup. Modificado vs Gasto	
	25,194,205	25,837,474	5,924,555	19,912,919	

ALINEACIÓN

Alineación al Plan Nacional de Desarrollo			Periodo	2013-2018
Eje	N4	México Próspero		
Tema	10	Sector agroalimentario		
Subtema	00	Sector agroalimentario		
Objetivo	001	Construir un sector agropecuario y pesquero productivo que garantice la seguridad alimentaria del país.		
Estrategia	002	Impulsar modelos de asociación que generen economías de escala y mayor valor agregado de los productores del sector agroalimentario.		
Línea de Acción	003	Impulsar, en coordinación con los diversos órdenes de gobierno, proyectos productivos, rentables y de impacto regional.		

Alineación al Plan Estatal de Desarrollo			Periodo	2010-2016
Eje	E2	DESARROLLO REGIONAL Y COMPETITIVIDAD		
Tema	01	FORTALECIMIENTO PARA EL CAMPO PRODUCTIVO		
Subtema	02	GANADERÍA		
Objetivo	002	Incrementar la competitividad de la ganadería chihuahuense.		
Estrategia	001	Impulsar el desarrollo y la eficiencia del hato ganadero de bovinos de carne.		
Línea de Acción	001	Incrementar la tecnificación y el equipamiento de las unidades de producción de ganado bovino de carne para elevar la eficiencia productiva del hato.		

FUENTES DE FINANCIAMIENTO

Clave	Fuente	Origen	Porcentaje	Autorizado	Modificado	Gasto	Variación
110116	RECURSOS DEL ESTADO 2016	ESTATAL	85.31	21,494,205	22,137,474	5,924,555	16,212,919
799516	RECURSOS DEL SECTOR PRIVADO QUE NO SEAN PARA UN PROGRAMA ESTATAL ESTABLECIDO 2016	DE TERCEROS	14.69	3,700,000	3,700,000	0	3,700,000

**GOBIERNO DEL ESTADO DE CHIHUAHUA
SEGUIMIENTO A LA MATRIZ DE INDICADORES**

Ultima Actualización 31-03-2016

Hoja No. 2 de 6

Fecha de Impresión 28/04/2016

PRBRREP567

Todos los Indicadores

Primer Trimestre 2016

148-SECRETARIA DE DESARROLLO RURAL

1401400/E20102 - FORTALECIMIENTO Y APOYO A LAS UNIDADES DE PRODUCCION PECUARIA / GANADERIA

ALINEACIÓN

INDICADORES PARA RESULTADOS

Nivel	Resumen Narrativo	Nombre del Indicador / Descripción del Indicador	Fórmula / Descripción de la Fórmula	Frecuencia	Unidad de Medida	Valores Variables Programados	Meta Programada Anual	Valores Logrados Trimestre	Avance de la Meta	
									Del Trimestre	Acumulado Anual
FIN	Contribuir al desarrollo de la sustentabilidad del ganado chihuahuense, mediante el incremento de la productividad con calidad.	-Variación porcentual de acciones para la sustentabilidad -Representa la cantidad de acciones realizadas para incrementar la sustentabilidad de la ganadería del Estado Chihuahuense respecto al año anterior.	$((AS/AS_1)-1)*100$ AS = Actividades para la sustentabilidad en el año actual. AS_1 = Acciones para la sustentabilidad del año anterior	-ANUAL	ACCIONES IMPLEMENTADAS	337,000.00	0.51	0.00	0	0
PROPOSITO	Las y los productores ganaderos incrementan su competitividad en el mercado.	-Variación porcentual de ganado exportado -Representa la variación porcentual del ganado exportado en el año actual respecto al año anterior.	$((GE/GE_1)-1)*100$ GE = Ganado exportado en el año actual GE_1 = Ganado exportado en el año anterior	-ANUAL	CABEZA	335,000.00	0.60	0.00	0	0
Componente C01	Pases de movilización de ganado entregados en el Estado.	-Variación porcentual de pases para la movilización de ganado entregados. -Mide la variación porcentual de pases de movilización de ganado en el Estado entregados en el año actual, respecto a los pases de movilización de ganado entregados el año anterior.	$((PMGE/PMGE_1)-1)*100$ PMGE = Pases de la movilización de ganado entregado en el año actual PMGE_1 = Pases de la movilización de ganado entregado en el año anterior	-ANUAL	PASES DE GANADO	150,000.00	200.00	44,406.00	-11.19	-11.19
Componente C02	Sementales bovinos entregados	-Porcentaje de sementales bovinos entregados -Mide el porcentaje de sementales bovinos entregados en relación al total de sementales bovinos programados	$(SE/SP)*100$ SE = Sementales entregados SP = Sementales programados	-ANUAL	SEMENTALES BOVINOS	1,700.00	100.00	0.00	0.00	0.00
Componente C03	Subsidio de proyectos productivos entregados	-Porcentaje de subsidios de proyectos productivos entregados -Mide el porcentaje de subsidios para proyectos productivos entregados en relación al total de subsidios programados	$(SPPE/SPPP)*100$ SPPE = Subsidios de proyectos productivos entregados SPPP = Subsidios de proyectos productivos programados	-ANUAL	SUBSIDIOS	160.00	26.67	0.00	0.00	0.00
					SUBSIDIOS	600.00		600.00		

GOBIERNO DEL ESTADO DE CHIHUAHUA
SEGUIMIENTO A LA MATRIZ DE INDICADORES

Ultima Actualización 31-03-2016

Hoja No. 3 de 6

Fecha de Impresión 28/04/2016

PRBRREP567

Todos los Indicadores

Primer Trimestre 2016

148-SECRETARIA DE DESARROLLO RURAL

1401400/E20102 - FORTALECIMIENTO Y APOYO A LAS UNIDADES DE PRODUCCION PECUARIA / GANADERIA

ALINEACIÓN

INDICADORES PARA RESULTADOS

Nivel	Resumen Narrativo	Nombre del Indicador / Descripción del Indicador	Fórmula / Descripción de la Fórmula	Frecuencia	Unidad de Medida	Valores Variables Programados	Meta Programada Anual	Valores Logrados Trimestre	Avance de la Meta	
									Del Trimestre	Acumulado Anual
Actividad C0101	Inspección de pases para la movilización del ganado.	-Variación porcentual de la movilización de ganado inspeccionado con pases. -Representa la movilización del ganado inspeccionado con pases en el año actual, en relación a la movilización del ganado inspeccionado con pases en el año anterior.	$((MGIP/MGIPI_1)-1)*100$	-ANUAL			200.00		-11.19	-11.19
			MGIP = Movilización de ganado inspeccionado con pases en el año actual		PASES DE GANADO	150,000.00	44,406.00			
			MGIPI_1 = movilización de ganado inspeccionado con pases en el año anterior		PASES DE GANADO	50,000.00	50,000.00			
Actividad C0102	Revalidación de fierros de herrar	-Variación porcentual de fierros de herrar revalidados -Del total de fierros herrar revalidados en el año actual en relación al total de fierros revalidados en el año anterior.	$((FHR/FHR_t)-1)*100$	-ANUAL			-33.33		-61.79	-61.79
			FHRt = Fierros de herrar revalidados en el año actual		FIERROS DE ERRAR	20,000.00	11,464.00			
			FHR_t = Fierros de herrar revalidados en el año anterior		FIERROS DE ERRAR	30,000.00	30,000.00			
Actividad C0103	Implementación con Inspectoras e inspectores en puntos de control de inspección de ganado hacia zonas de riesgo de enfermedades.	-Variación porcentual de implementación con inspectoras e inspectores en los puntos de inspección -Representa la implementación con inspectoras e inspectores para vigilar los puntos de inspección en el año actual respecto al año anterior.	$((IIPt/IIPt_1)-1)*100$	-ANUAL			0.00		0.00	0.00
			IIPt = Implementación con inspectoras e inspectores en los puntos de inspección en el año actual		PERSONAL OPERATIVO	63.00	63.00			
			IIPt_1 = Implementación con inspectoras e inspectores en los puntos de inspección en el año anterior		PERSONAL OPERATIVO	63.00	63.00			
Actividad C0104	Expedición de Permisos para movilización de ganado, productos y subproductos	-Porcentaje de permisos entregados -Representa el porcentaje de permisos para movilización de ganado, productos y subproductos entregados respecto de los programados	$(PE/PP)*100$	-ANUAL			100.00		23.94	23.94
			PE = Permisos entregados		PERMISOS	15,500.00	3,711.00			
			PP = Permisos programados		PERMISOS	15,500.00	15,500.00			
Actividad C0201	Expedición de convocatoria para la adquisición de sementales bovinos.	-Variación porcentual de convocatorias expedidas. -Representa la cantidad de convocatorias expedidas en el año actual respecto a las convocatorias expedidas en el año anterior.	$((CEI/CEI_1)-1)*100$	-ANUAL			0.00		0.00	0.00
			CEI = Convocatorias expedidas en el año actual		CONVOCATORIA	1.00	1.00			
			CEI_1 = Convocatorias expedidas en el año anterior		CONVOCATORIA	1.00	1.00			
Actividad C0202	Integración de solicitudes para la adquisición de sementales.	-Variación porcentual del número de solicitudes integradas. -Representa la cantidad del total de solicitudes integradas en el año actual en relación a la cantidad de solicitudes integradas en el año anterior.	$((SI/SI_1)-1)*100$	-ANUAL			0.00		-100.00	-100.00
			SI = Solicitudes integradas en el año actual		SOLICITUDES	850.00	0.00			
			SI_1 = Solicitudes integradas en el año anterior		SOLICITUDES	850.00	850.00			

GOBIERNO DEL ESTADO DE CHIHUAHUA
SEGUIMIENTO A LA MATRIZ DE INDICADORES

Ultima Actualización 31-03-2016

Hoja No. 4 de 6

Fecha de Impresión 28/04/2016

PRBRREP567

Todos los Indicadores

Primer Trimestre 2016

148-SECRETARIA DE DESARROLLO RURAL

1401400/E20102 - FORTALECIMIENTO Y APOYO A LAS UNIDADES DE PRODUCCION PECUARIA / GANADERIA

ALINEACIÓN

INDICADORES PARA RESULTADOS

Nivel	Resumen Narrativo	Nombre del Indicador / Descripción del Indicador	Fórmula / Descripción de la Fórmula	Frecuencia	Unidad de Medida	Valores Variables Programados	Meta Programada Anual	Valores Logrados Trimestre	Avance de la Meta				
									Del Trimestre	Acumulado Anual			
Actividad C0203	Validación de solicitudes para la adquisición de sementales bovinos.	-Variación porcentual del número de solicitudes validadas -Representa la cantidad de solicitudes validadas en el año actual en relación a la cantidad de solicitudes validadas en el año anterior.	$((SVt/SVt_1)-1)*100$ SVt = Solicitudes validadas en el año actual SVt_1 = Solicitudes validadas en el año anterior	-ANUAL	SOLICITUDES	850.00	0.00	0.00	-100.00	-100.00			
											SOLICITUDES	850.00	850.00
Actividad C0301	Expedición de convocatoria para la elaboración de proyectos productivos.	-Variación porcentual de convocatorias expedidas. -Representa la cantidad de convocatorias expedidas en el año actual respecto a las convocatorias expedidas en el año anterior.	$((CEt/CEt_1)-1)*100$ CEt = Convocatorias expedidas en el año actual CEt_1 = Convocatorias expedidas en el año anterior	-ANUAL	CONVOCATORIA	1.00	0.00	1.00	0.00	0.00			
											CONVOCATORIA	1.00	1.00
Actividad C0302	Integración de solicitudes para proyectos productivos.	-Variación porcentual del número de solicitudes integradas -Representa la cantidad del total de solicitudes integradas en el año actual en relación a la cantidad de solicitudes integradas en el año anterior.	$((SIt/SIt_1)-1)*100$ SIt = Solicitudes integradas en el año actual SIt_1 = Solicitudes integradas en el año anterior	-ANUAL	SOLICITUDES	1,500.00	0.00	1,500.00	0.00	0.00			
											SOLICITUDES	1,500.00	1,500.00
Actividad C0303	Evaluación de solicitudes de proyectos productivos.	-Variación porcentual del número de solicitudes evaluadas -Representa la cantidad de solicitudes evaluadas en el año actual en relación a la cantidad de solicitudes evaluadas en el año anterior.	$((SEt/SEt_1)-1)*100$ SEt = Solicitudes evaluadas en el año actual SEt_1 = Solicitudes evaluadas en el año anterior	-ANUAL	SOLICITUDES	160.00	-73.33	0.00	-100.00	-100.00			
											SOLICITUDES	600.00	600.00

GOBIERNO DEL ESTADO DE CHIHUAHUA
SEGUIMIENTO A LA MATRIZ DE INDICADORES

Todos los Indicadores

Primer Trimestre 2016

148-SECRETARIA DE DESARROLLO RURAL

Ultima Actualización 31-03-2016

Hoja No. 5 de 6

Fecha de Impresión 28/04/2016

PRBRREP567


1401400/E20102 - FORTALECIMIENTO Y APOYO A LAS UNIDADES DE PRODUCCION PECUARIA / GANADERIA

ALINEACIÓN

Justificación de Diferencia de Avance con Respecto a las Metas Programadas

C0103. nota: la clasificación del numerador está equivocado debiendo ser constante, por lo que el porcentaje de avance aparece incorrecto
C02, C0202 y C0203. En virtud de que la convocatoria fue publicada en el mes de marzo, se han recibido solicitudes de apoyo.
C03. En virtud de que la convocatoria fue publicada en el mes de marzo, se han recibido solicitudes de apoyo, mismas que están en etapa de captura.
C0303. Se encuentran en proceso de captura las 1,500 solicitudes, por lo que aún no se inicia la evaluación para la elegibilidad.

Responsable de Programa



Ing. Eloy Soto Payán

Jefe del Departamento de Ganadería

Gobierno del Estado de Chihuahua
Seguimiento a la Matriz de Indicadores

Todos los Indicadores

Primer Trimestre 2016

148-SECRETARIA DE DESARROLLO RURAL

Ultima Actualización 31-03-2016
Hoja No. 6 de 6
Fecha de Impresión 28/04/2016
PRBRREP567

Titular de Dependencia

P.A.

C. Leonel De la Rosa Carrera
Secretario de Desarrollo Rural



GOBIERNO DEL ESTADO DE CHIHUAHUA
SEGUIMIENTO A LAS METAS DEL PROGRAMA OPERATIVO ANUAL
Primer Trimestre 2016

Ultima Actualización: 31/03/2016
 Hoja No. 1 de 3
 Fecha Impresión 28/04/2016
 PRBRREP565

148-SECRETARIA DE DESARROLLO RURAL

1401400 / E20102 FORTALECIMIENTO Y APOYO A LAS UNIDADES DE PRODUCCION PECUARIA / GANADERIA

Definición del Programa	Beneficiarios				
	Población	Tipo	M	H	Total
Apoyar con proyectos y acciones a las y los productores ganaderos para fortalecer y hacer más eficientes sus unidades de producción, así como recuperar el hato ganadero conforme al agostadero y diversificar la productividad con otras especies pecuarias, así mismo fortalecer la exportación de ganado y mantener el estatus sanitario de la ganadería del Estado de Chihuahua.	OBJETIVO	LAS Y LOS PRODUCTORES GANADEROS	3,300	18,700	22,000
	REFERENCIA	PRODUCTORES AGROPECUARIOS	60,500	60,500	121,000
	POSTERGADA	PRODUCTORES GANADEROS	9,300	52,700	62,000
	POTENCIAL	PRODUCTORES PECUARIOS	12,600	71,400	84,000
Recursos del Programa					
	Presupuesto Autorizado	Presupuesto Modificado	Gasto	Variación Presup. Modificado vs Gasto	
	25,194,205	25,837,474	5,924,555	19,912,919	

ALINEACIÓN

Alineación al Plan Nacional de Desarrollo Periodo 2013-2018

Eje	N4	México Próspero
Tema	10	Sector agroalimentario
Subtema	00	Sector agroalimentario
Objetivo	001	Construir un sector agropecuario y pesquero productivo que garantice la seguridad alimentaria del país.
Estrategia	002	Impulsar modelos de asociación que generen economías de escala y mayor valor agregado de los productores del sector agroalimentario.
Línea de Acción	003	Impulsar, en coordinación con los diversos órdenes de gobierno, proyectos productivos, rentables y de impacto regional.

Alineación al Plan Estatal de Desarrollo Periodo 2010-2016

Eje	E2	DESARROLLO REGIONAL Y COMPETITIVIDAD
Tema	01	FORTALECIMIENTO PARA EL CAMPO PRODUCTIVO
Subtema	02	GANADERIA
Objetivo	002	Incrementar la competitividad de la ganadería chihuahuense.
Estrategia	001	Impulsar el desarrollo y la eficiencia del hato ganadero de bovinos de carne.
Línea de Acción	001	Incrementar la tecnificación y el equipamiento de las unidades de producción de ganado bovino de carne para elevar la eficiencia productiva del hato.

Alineación al Programa Sectorial Periodo 2010-2016

Programa	PS0	PROGRAMA SECTORIAL DE DESARROLLO RURAL 2010-2016
	1	
Tema	02	GANADERIA
Subtema	00	GANADERIA
Objetivo	01	Sostener e incrementar el control y estatus sanitario ganadero en el Estado.
Estrategia	00	Sostener e incrementar el control y estatus sanitario ganadero en el Estado.
Línea de Acción	001	Programa de monitoreo y control de sanidad y movilización del ganado.

FUENTES DE FINANCIAMIENTO

Clave	Fuente	Origen	Porcentaje	Autorizado	Modificado	Gasto	Variación
110116	RECURSOS DEL ESTADO 2016	ESTATAL	85.31	21,494,205	22,137,474	5,924,555	16,212,919
799516	RECURSOS DEL SECTOR PRIVADO QUE NO SEAN PARA UN PROGRAMA ESTATAL ESTABLECIDO 2016	DE TERCEROS	14.69	3,700,000	3,700,000	0	3,700,000

GOBIERNO DEL ESTADO DE CHIHUAHUA
SEGUIMIENTO A LAS METAS DEL PROGRAMA OPERATIVO ANUAL
Primer Trimestre 2016

Ultima Actualización: 31/03/2016
 Hoja No. 2 de 3
 Fecha Impresión 28/04/2016
 PRBRREP565

148-SECRETARIA DE DESARROLLO RURAL

1401400 / E20102 FORTALECIMIENTO Y APOYO A LAS UNIDADES DE PRODUCCION PECUARIA / GANADERIA

FIN Contribuir al desarrollo de la sustentabilidad del ganado chihuahuense, mediante el incremento de la productividad con calidad.	PROPOSITO Las y los productores ganaderos incrementan su competitividad en el mercado.
---	--

Referencia	Resumen Narrativo	Presupuesto Autorizado	Presupuesto Modificado	Gasto Acumulado	Unidad de Medida	Meta				Beneficiarios				
						Programada	Lograda del Trimestre	Del Trimestre	Acumulada Anual	Tipo	Total	Lograda del Trimestre	Del Trimestre	Acumulada Anual
C01	Pases de movilización de ganado entregados en el Estado.	20,007,417	20,670,413	5,628,924	PASES DE GANADO	150,000.00	44,406.00	29.60%	29.60%	PRODUCTOR	22,000			
C0101	Inspección de pases para la movilización del ganado.	18,216,672	16,961,644	3,933,375	PASES DE GANADO	150,000.00	44,406.00	29.60%	29.60%	PRODUCTOR	22,000			
C0102	Revalidación de fierros de herrar	687,006	1,966,592	1,397,832	FIERROS DE ERRAR	20,000.00	11,464.00	57.32%	57.32%	PRODUCTOR	20,000			
C0103	Implementación con Inspectoras e inspectores en puntos de control de inspección de ganado hacia zonas de riesgo de enfermedades.	1,103,739	1,705,170	297,717	PERSONAL OPERATIVO	63.00	63.00	100.00%	100.00%	PERSONAL	63	0	0.00%	0.00%
C0104	Expedición de Permisos para movilización de ganado, productos y subproductos		37,007		PERMISOS	15,500.00	3,711.00	23.94%	23.94%	PRODUCTORES GANADEROS	22,000			
C02	Sementales bovinos entregados	4,164,820	4,167,314	99,220	SEMENTALES BOVINOS	1,700.00	0.00	0.00%	0.00%	PRODUCTOR	850			
C0201	Expedición de convocatoria para la adquisición de sementales bovinos.				CONVOCATORIA	1.00	1.00	100.00%	100.00%	PRODUCTOR	850			
C0202	Integración de solicitudes para la adquisición de sementales.	4,139,820	4,142,314	92,706	SOLICITUDES	850.00	0.00	0.00%	0.00%	PRODUCTOR	850			
C0203	Validación de solicitudes para la adquisición de sementales bovinos.	25,000	25,000	6,514	SOLICITUDES	850.00	0.00	0.00%	0.00%	PRODUCTOR	850			
C03	Subsidio de proyectos productivos entregados	1,021,968	999,747	196,411	SUBSIDIOS	300.00	0.00	0.00%	0.00%	PRODUCTOR	160			
C0301	Expedición de convocatoria para la elaboración de proyectos productivos.				CONVOCATORIA	1.00	1.00	100.00%	100.00%	PRODUCTOR	300			
C0302	Integración de solicitudes para proyectos productivos.	216,017	217,795	44,678	SOLICITUDES	1,500.00	1,500.00	100.00%	100.00%	PRODUCTOR	1,500			
C0303	Evaluación de solicitudes de proyectos productivos.	805,950	781,952	151,734	SOLICITUDES	160.00	0.00	0.00%	0.00%	PRODUCTOR	160			
Total		25,194,205	25,837,474	5,924,555										

Justificación de Diferencia de Avance con Respecto a las Metas Programadas

C0103. nota: la clasificación del numerador está equivocada debiendo ser constante, por lo que el porcentaje de avance aparece incorrecto
 C02, C0202 y C0203. En virtud de que la convocatoria fue publicada en el mes de marzo, se han recibido solicitudes de apoyo.
 C03. En virtud de que la convocatoria fue publicada en el mes de marzo, se han recibido solicitudes de apoyo, mismas que están en etapa de captura.
 C0303. Se encuentran en proceso de captura las 1,500 solicitudes, por lo que aún no se inicia la evaluación para la elegibilidad.

Responsable del Programa



Ing. Eloy Soto Payán
 Jefe del Departamento de Ganadería

GOBIERNO DEL ESTADO DE CHIHUAHUA
SEGUIMIENTO A LAS METAS DEL PROGRAMA OPERATIVO ANUAL
Primer Trimestre 2016

Ultima Actualización: 31/03/2016

Hoja No. 3 de 3


Fecha Impresión 28/04/2016

PRBRREPS65

148-SECRETARIA DE DESARROLLO RURAL

Titular de Dependencia



R.A. 

C. Leonel De la Rosa Carreya
Secretario de Desarrollo Rural